



**República Dominicana**

**Consejo Dominicano del Café**

**(CODOCAFE)**

**Memoria Institucional**

**2015**



**República Dominicana**

**Consejo Dominicano del Café**

**(CODOCAFE)**

**Memoria Institucional**

**2015**



# **CONSEJO DOMINICANO DEL CAFÉ CODOCAFE**



**MEMORIA DE GESTIÓN 2015**

# Índice de contenido

	<b>Pág.</b>
<b>INFORMACIÓN INSTITUCIONAL</b> .....	<b>8</b>
1.1.Misión.....	8
1.2.Visión .....	8
1.3. Estratégicos.....	Ejes 8
1.4. Objetivos estratégicos .....	8
1.5. Base Legal .....	9
1.6. Política Nacional de Desarrollo Cafetalero.....	10
1.7. Estrategia Nacional de Desarrollo (END) y demás instrumentos de planificación sectorial .....	12
<b>RESULTADOS DE LA GESTIÓN</b> .....	<b>14</b>
2.1. Proyectos Presidenciales: Programa de Visitas Sorpresas .....	14
2.2. Servicios de Extensión y Capacitación Cafetalera.....	17
2.3. Programa Nacional de Producción de Plantas de Café.....	19
2.4. Renovación y Fomento de Fincas cafetaleras.....	21
2.5. Acreditación y control de calidad para la Comercialización del café .....	22
2.5.1 Cafés Especiales y Denominación de Origen .....	23
2.5.2 Inventario Nacional de Existencia de Café.....	25
2.6. Manejo de plagas y enfermedades en el cultivo del Café .....	26
2.6.1 Roya del café .....	26
2.6.2 Broca del café .....	27
2.6.3 Sistema de Alerta Temprana (SAT) .....	28
2.7. Rehabilitación de caminos en zonas cafetaleras.....	29
2.8. Reforma, modernización y fortalecimiento interinstitucional .....	30
2.9. Planificación y Gestión de Proyectos .....	32
2.10. Alianzas Estratégicas y Coordinación Interinstitucional .....	33
2.11. Fondo Dominicano del Café .....	35
2.12. Otras acciones desarrolladas .....	36
<b>GESTIÓN INTERNA</b> .....	<b>39</b>

3.1. Desempeño Físico y Financiero .....	39
3.1.1. Presupuesto institucional.....	40
3.1.2. Contrataciones y adquisiciones .....	43
3.1.3. Transparencia, acceso a la información .....	46
3.1.4. Gestión de Administración Pública (SISMAP) .....	46
PROYECCIONES AL PRÓXIMO AÑO.....	48
ANEXOS .....	51
Anexo Núm. 1: Relación del área sembrada (Renovación y fomento) con variedades resistentes a la Roya del café. Enero-diciembre 2015.....	52
Anexo Núm. 3: Aplicación de productos químicos para control de la Roya en fincas cafetaleras al mes de noviembre, 2015. Consolidado Nacional. ....	54
Anexo Núm. 4: Control de Malezas por regional. Consolidado Nacional.....	55
Anexo Núm. 5: Reporte de Instalación de Trampas para el Control de Broca a noviembre 2015. Consolidado Nacional.....	56
Anexo Núm. 6: Listado de proveedores del Consejo Dominicano del Café CODOCAFE, 2015.....	57
Anexo Núm. 7: Contribución del CODOCAFE a los productos del PNPSP 2015 (Objetivo Específico 28: Agropecuaria Competitiva y Sostenible). ....	59
Anexo Núm. 8: Principales actividades realizadas por CODOCAFE durante el 2015 con empleados. ....	60
Anexo Núm. 9: Resultados/Avance en Metas Presidenciales a cargo del CODOCAFE. Compromisos y Visitas del Sr. Presidente de la República a productores/as y asociaciones de caficultores .....	61
Anexo Núm. 10: Asociación de Servidores Públicos del Consejo Dominicano del Café (ASPCODOCAFE). ....	71
Anexo Núm. 11: Monto y porcentaje del presupuesto ejecutado destinado a compras y contrataciones de bienes, obras y servicios adjudicados a MIPYMES por rubro .....	73
Anexo Núm. 12: Modalidades de compras utilizadas por el CODOCAFE para adjudicaciones, 2015 .....	75

## **RESUMEN EJECUTIVO**

En el año 2015, el Consejo Dominicano del Café (CODOCAFE) concentró sus esfuerzos en apoyar los caficultores/as en el manejo y control de la enfermedad Roya del Café, mediante el proceso de producción y renovación con plantas de café resistentes a Roya; enfermedad que ha impactado con gran severidad los cafetales, dejando a los caficultores sin los medios para generar ingresos.

Con la finalidad de recuperar la capacidad productiva de los caficultores, el CODOCAFE ha implementado una estrategia participativa con los productores, lo que ha permitido adoptar una serie de acciones.

Entre las más relevantes están la ejecución de un amplio Programa de Producción de Plantas resistentes a la Roya, alta capacidad productiva y buena calidad de taza, logrando producir unas 34,200,843 plantas de café con la participación de 2,600 caficultores/as, producidas en viveros oficiales, privados y asociativos. Al concluir el año, se obtendrán en adición dos (2) millones más de plantas producidas, cerrando el año con 36,200,843 plantas de café, listas para sembrarse a partir de abril del 2016.

Además, la renovación de plantaciones viejas y enfermas, logrando renovar unas 47,029 tareas de café y 6,074 tareas en fomento, para un total de 53,103 tareas, beneficiando unos 2,700 caficultores. Al cerrar el año, se adicionarán unas 11,000 tareas en renovación y 1,500 en fomento, totalizando 65,603 tareas en beneficio de 7,504 caficultores.

Apoyo a las organizaciones de productores que han sido beneficiadas mediante las visitas sorpresas del Sr. Presidente de la Republica. A través de esta iniciativa se mantienen en ejecución seis (6) proyectos presidenciales y se realizaron catorce (14) visitas a zonas cafetaleras con instrucciones de la Presidencia de la República de ampliar el apoyo a la producción.

Durante el 2015 fueron muestreadas 235,400 tareas para determinar la incidencia de Roya y la infestación de Broca del café, asperjando 119,720 para control de la Roya en beneficio de 1,250 productores y 18,225 tareas trampeadas con atrayentes para control de Broca en beneficio de 3,030 productores/as de café.

Sumado a esto, fueron intervenidas 138,400 tareas mediante labores de mantenimiento (Control de malezas, manejo de sombra, poda, construcción de barreras, trazado, fertilización, ahoyado y siembra de plantas y otras acciones), beneficiando a 28,000 caficultores.

Se ejecutó un amplio Programa de Difusión, Extensión y Capacitación a técnicos y productores a través de la realización de 49,343 actividades (talleres, charlas y cursos), beneficiando a 22,500 productores/as.

La presente Memoria Institucional recopila los principales resultados alcanzados por esta gestión durante el año 2015 en apoyo a productores y productoras de café a nivel nacional.

**José Fermín Núñez**

Director Ejecutivo

# **INFORMACIÓN INSTITUCIONAL**

## **1.1. Misión**

Propiciar el desarrollo de la caficultura mediante su tecnificación y el aumento de su valor agregado, con el fin de ampliar la rentabilidad del cultivo y mejorar las condiciones de vida del caficultor dominicano.

## **1.2. Visión**

Ser una institución que a la luz de la globalización que propicie el desarrollo y consolidación de una caficultura sostenible en base a criterios de producción de mejor calidad, competitividad y reducción de costos, agregándole mayor valor al producto y con una orientación hacia mercados más exigentes y que ofrezcan mejores precios.

## **1.3. Ejes Estratégicos**

Desarrollar la Caficultura Nacional haciéndola autosostenible, capaz de generar los ingresos suficientes a los caficultores con miras a mejorar las condiciones de vida de sus familias.

## **1.4. Objetivos estratégicos**

- Asegurar y mejorar la oferta del café dominicano con técnicas apropiadas de cultivo.
- Propiciar la producción de cafés diferenciados producidos de acuerdo a estándares de calidad e inocuidad
- Garantizar la disponibilidad de los recursos para el financiamiento de las actividades cafetaleras.
- Incrementar el nivel institucional y empresarial de las organizaciones de cafés mediante la creación de conocimiento.



- Establecer relaciones internacionales para el comercio del Café dominicano en los mercados internacionales de cafés.
- Coordinar acciones para mejorar las vías de comunicación y los servicios básicos en las comunidades
- cafetaleras a través de un programa de desarrollo rural.
- Eficientizar los servicios ofrecidos por la institución a través de la transformación del sistema de extensión y capacitación.
- Propiciar la conservación del ambiente y de los bosques cafetaleros, agregándole valor a los servicios ambientales proporcionados por el café e incentivar el pago por servicios ambientales.

## **1.5. Base Legal**

El Consejo Dominicano del Café (CODOCAFE) fue creado el 3 de abril del año 2000, en virtud del Decreto No. 154-00. Posteriormente, este decreto fue ratificado por la Ley No. 79-00, de fecha 25 de septiembre del año 2000, la cual constituye actualmente la base legal fundamental del Consejo. Esta ley derogó los siguientes decretos:

- i) El Decreto Núm. 1621, de fecha 15 de enero de 1976;
- ii) El Decreto Núm. 115-90, del 23 de marzo de 1990; y
- iii) El Decreto Núm. 25-98, del 12 de enero de 1998, así como cualquier otra resolución, decreto o ley que le sea contraria.

Por otro lado, el **Reglamento Núm. 819-02** de fecha 14 de octubre de 2002 regula la recolección, beneficiado, almacenamiento, envasado y exportación del café, así como su industrialización, tanto para la exportación como para fines de consumo

interno. Este reglamento sustituyó los Reglamentos Núm. 7107 y 1148, de fechas 18 de septiembre de 1961 y 13 de julio de 1964 respectivamente, así como el Decreto Núm. 1629, de fecha 30 de diciembre de 1943.

## **1.6. Política Nacional de Desarrollo Cafetalero**

La Política Nacional de Desarrollo Cafetero es el conjunto de principios, orientaciones, lineamientos y directrices, articulados bajo un sistema armónico por el Estado dominicano a través del Consejo Dominicano del Café (CODOCAFE), con el objeto de guiar las acciones a ser desarrolladas y/o respaldadas por CODOCAFE en el contexto del desarrollo integral de la caficultura dominicana y de los diversos agentes sociales y económicos que integran la cadena productiva, comercial e industrial del café. Por consiguiente, la política cafetalera está orientada a guiar y contextualizar la formulación y la definición de planes, programas, proyectos, decisiones, acciones y medidas para el desarrollo cafetalero, procurando priorizar las acciones a ser desarrolladas y/o respaldadas por CODOCAFE en el contexto del desarrollo integral de la caficultura dominicana y de los diversos agentes sociales y económicos que integran la cadena productiva, comercial e industrial del café. Los principios en que se sustenta la política cafetalera de la República Dominicana son:

a) **Subsidiaridad:** Busca la presencia en el subsector cafetero de un Estado solidario y facilitador, capaz de adoptar decisiones objetivas y de llevar a cabo acciones complementarias a los esfuerzos de los agentes sociales y económicos de

la cadena productiva, comercial e industrial del café, en la búsqueda de su propio desarrollo sostenible.

b) **Descentralización:** Tiene como objetivo lograr la coordinación de acciones, servicios y recursos con otras entidades públicas competentes, municipalidades, sector no gubernamental y productores organizados, para posibilitar una mayor participación, transparencia, efectividad y legitimidad del accionar cafetero.

c) **Equidad:** Pretende garantizar la igualdad de condiciones en cuanto a las posibilidades de acceso a los beneficios de la política cafetera y los planes, programas y proyectos que se articulen a su alrededor, protegiendo la igualdad de derechos sin discriminación de raza, género, credo religioso y orientación política, entre otros.

d) **Eficiencia:** Procura mejorar las capacidades institucionales y sectoriales para lograr los fines propuestos empleando los mejores medios posibles, de forma que se alcancen los objetivos y las metas deseados mediante un uso racional y óptimo de los escasos recursos disponibles.


e) **Competitividad:** Proyecta el desarrollo y el fortalecimiento de la competitividad del subsector cafetero en todos sus niveles, involucrando estrategias de innovación y de cambio tecnológico, aprovechamiento de capacidades y ventajas comparativas, a tono con el Plan Nacional de Competitividad Sistémica.


f) **Sostenibilidad:** Trata de forjar un desarrollo cafetalero que cubra las necesidades multidireccionales del presente y preserve la posibilidad de que las generaciones futuras satisfagan las suyas, mediante la aplicación de una visión holística que permita alcanzar la actividad cafetera en todas sus vertientes.

Las áreas temáticas en que se desarrolla la Política Cafetalera Dominicana son: incremento de la producción, cambio tecnológico y gestión de riesgos; transformación, calidad y mercadeo; desarrollo humano y reconocimiento de género; conservación y valoración del rol ambiental; y fortalecimiento institucional e incidencia política.

## **1.7. Estrategia Nacional de Desarrollo (END) y demás instrumentos de planificación sectorial**

Las acciones ejecutadas por el Consejo Dominicano del Café (CODOCAFE) contribuyen al logro de los Ejes Estratégicos plasmados en la Estrategia Nacional de Desarrollo (END)<sup>1</sup> de la República Dominicana. Los Ejes Estratégicos contenidos en la misma que están vinculados al accionar de CODOCAFE son:


 **Eje Estratégico Dos:** Una sociedad con igualdad de derechos y oportunidades, en la que toda la población tiene garantizada educación, salud, vivienda digna y servicios básicos de calidad, y que promueve la reducción progresiva de la pobreza y la desigualdad social y territorial.

 **Eje Estratégico Tres:** Una economía territorial y sectorialmente integrada, innovadora, diversificada, plural, orientada a la calidad y ambientalmente

---

<sup>1</sup> Ley 1-12. Ley de Estrategia Nacional de Desarrollo 2030. (2012), pág. 59.

sostenible, que crea y desconcentra la riqueza, genera crecimiento alto y sostenido con equidad y empleo digno, y que aprovecha y potencia las oportunidades del mercado local y se inserta de forma competitiva en la economía global.

 **Eje Estratégico Cuatro:** Una sociedad con cultura de producción y consumo sostenibles, que gestiona con equidad y eficacia los riesgos y la protección del medio ambiente y los recursos naturales y promueve una adecuada adaptación al cambio climático.

Además, las acciones realizadas por CODOCAFE están estrechamente vinculadas con el **Plan Estratégico del Sector Agropecuario**<sup>2</sup>, específicamente en los Ejes 3 y 4 que expresan respectivamente: “Fortalecimiento de la producción de rubros de consumo interno y mecanismos de comercialización interna” y “Desarrollo de la infraestructura rural y de servicios, catalizadores de reducción de la pobreza, con enfoque territorial”.

---

<sup>2</sup> Ministerio de Agricultura (2011). Plan Estratégico Sectorial de Desarrollo Agropecuario 2010–2020. Págs. 14, 50, 54, y 59 y 74.

## RESULTADOS DE LA GESTIÓN



### **2.1. Proyectos Presidenciales: Programa de Visitas Sorpresas**

El Consejo Dominicano del Café como responsable de la política cafetalera nacional, ha estado honrando la palabra del Señor Presidente de la República en las comunidades cafetaleras que han sido beneficiadas con sus visitas, realizando evaluaciones de campo, acompañamiento y desarrollando proyectos de apoyo a la producción de café, así como fortaleciendo las asociaciones cafetaleras.

En los proyectos implementados fruto de las visitas presidenciales, se han ejecutado diversas actividades, entre la que se destaca el apoyo al Programa de Producción de Plantas de Café, instalándose alrededor de 22 estructuras de producción (viveros) con capacidad de producir alrededor de nueve (9) millones de plantas por año.

En el marco de las visitas presidenciales, se han producido unos 4.9 millones de plantas de café, para lo cual se han distribuido fundas, semillas de variedades

resistentes a la Roya, alto rendimiento y buena calidad de taza, así como materiales, insumos y herramientas para la producción.

El CODOCAFE, a través de las visitas presidenciales y con la colaboración de las organizaciones de caficultores, ha renovado unas 18,225 tareas con variedades resistentes a la Roya, beneficiando a unos 1,215 productores y productoras con una carga familiar de 6,075 personas.

Dentro de las actividades programadas para el manejo de plagas y enfermedades, fruto de las visitas, se han intervenido alrededor de unas 48 mil tareas de café con la aspersión de productos para el control de la Roya y unas 68 mil tareas con la instalación de trampas para el control de la Broca del café. Sumado a estas actividades, se han conformado grupos de brigadas de obreros, para apoyar a las asociaciones en la producción de plantas, renovación y manejo de plantaciones. Estas actividades han sido realizadas por el CODOCAFE a un costo superior de unos RD\$68.6 millones.

Es importante destacar el apoyo dado por el CODOCAFE para la canalización y apertura del crédito otorgado en las visitas presidenciales a productores y asociaciones cafetaleras con el Banco Agrícola y el Fondo Especial para el Desarrollo Agropecuario (FEDA). Entre las organizaciones que han sido visitadas por el presidente Danilo Medina están:

- 1) Asociación de Caficultores de Arroyo Cano, San Juan de la Maguana.
- 2) Asociación de Caficultores Villa Trina (ASCAVITRINA), Espaillat.
- 3) Asociación de Caficultores La Altagracia (ASOCALTA), Santiago Rodríguez.

- 4) Asociación de Caficultores La Independencia (ASOCAIN), Monseñor Nouel.
- 5) Asociaciones de Caficultores Cristo Redentor y Los Olvidados de La Lechuza, Peravia.
- 6) Asociación de Caficultores de Hormigo; Villa Altagracia, San Cristóbal.
- 7) Asociación de Caficultores de Hipólito Billini; Loma de Cabrera, Dajabón.
- 8) Asociación de Caficultores de Sabaneta; San José de las Matas, Santiago.
- 9) Asociación de Caficultores de Navas y El Mamey; Los Hidalgos, Puerto Plata.
- 10) Núcleo de Caficultores de Hondo Valle; Hondo Valle, Elías Piña.
- 11) Cooperativa Agropecuaria de Productores de Café Orgánico y Servicios Múltiples de Polo (COOPAPROCOSEMUP); Polo, Barahona.
- 12) Cooperativa de Productores/as de Café de Calidad de La Sierra de Neiba, Inc. (COOPROCASINE), Bahoruco.
- 13) Cooperativa de Caficultores Las tres Hermanas, Pedernales.
- 14) Cooperativa de Productores Orgánicos Valle de Río Limpio (COOPROVALLE); Elías Piña.
- 15) Federación de Grupos Campesinos (FEGRUCA) de Villa Trina, Espaillat.
- 16) Asociación de Caficultores La Altagracia de Tres Veradas, San Cristóbal.

Los productores beneficiados con las visitas sorpresa han manifestado su agradecimiento a través del CODOCAFE al Presidente de la República, por el apoyo dado con el otorgamiento de financiamiento a baja tasa de interés, permitiéndoles un contacto directo para plantearles sus necesidades, lo que le permite ver un presidente más humano y comprometido con los productores.





## **2.2. Servicios de Extensión y Capacitación Cafetalera**

El servicio de extensión y capacitación cafetalera, es una de las actividades más importantes que ejecuta CODOCAFE, donde se ofrece una asistencia técnica permanente a los caficultores en todo el territorio nacional.

El Departamento de Extensión y Capacitación es el responsable de coordinar las acciones de los 120 profesionales activos de la agronomía, denominados Agentes de Desarrollo Cafetaleros (ADC), distribuidos en las ocho (8) Direcciones Regionales que posee la institución, cubriendo todas las áreas cafetaleras del país.

Los Agentes de Desarrollo Cafetalero (ADC), dando cumplimiento a las demandas de los caficultores, han realizado durante esta gestión unas 49,343 actividades de transferencia de tecnología, asistencia técnica y capacitación, en las que se han beneficiados unas 22,500 personas.

A través de la Escuela Nacional de Formación Cafetera (ENFC), conformada por los Centros Norte y Sur de Desarrollo Tecnológico, ha impulsado la formación y actualización de los actores involucrados en la cadena productiva del subsector

cafetalero, realizando actividades de capacitación a técnicos y productores en estructuras que cuentan con la logística adecuada para impartir actividades grupales.

Estas actividades estuvieron orientadas en temas relacionados con el manejo de plagas y enfermedades, métodos de producción de plantas, proceso de selección de semillas, manejo eficientes de variedades de café resistente a la Roya, implementación y manejo tecnológico para la creación de un Sistema de Alerta Temprana para café, control de incendios forestales y manejo de cuencas hidrográficas para un desarrollo sostenible.

En el ámbito internacional, se ha capacitado una parte importante del cuerpo técnico del CODOCAFE, en temas relacionados con huella ambiental del café, captura de carbono, cambio climático y su impacto en la caficultura, Sistema de Alerta Temprana, agrometeorología, manejo de variedades resistentes a la Roya del café y extensionismo.

Es importante destacar que los Cursos de Extensionismo en República Dominicana, fueron impartidos por técnicos colombianos y dirigidos a técnicos del CODOCAFE, con el objetivo de capacitarlos para que sean multiplicadores a los demás técnicos. En el mismo se abordaron temas de ayudas y técnicas para llevar a cabo actividades de extensión.

### 2.3. Programa Nacional de Producción de Plantas de Café



Ante la incertidumbre, el deterioro progresivo del parque cafetalero dominicano y la falta de acción para dar respuesta, esta gestión se propuso impulsar el Programa Nacional de Producción de Plantas de Café, constituyéndose en la espina dorsal que garantiza el suministro de plantas de café para poder dar inicio al Programa Nacional de Renovación y Fomento de Plantaciones.

En el marco de este programa, fueron establecidos a nivel nacional 24 viveros oficiales y 2,814 viveros asociativos/ privados, para un total de 2,838 viveros que alcanzan una capacidad de producción de 126 millones de plantas por año.

El CODOCAFE concentró todos sus esfuerzos en estructurar un amplio programa de producción de plantas con variedades resistentes a la Roya, utilizando material de siembra (semillas) de origen local e importado, lo que ha motivado a los productores al establecimiento de viveros a nivel de fincas.

Las semillas de origen local han sido cuidadosamente seleccionadas de plantaciones establecidas en diferentes zonas productoras de café del país hace más de 25 años, presentando resistencia a la Roya del café, alto rendimiento y buena calidad de taza.

Estos materiales fueron introducidos al país a principio de la década de los ochenta, a través del PROMECAFE y el CATIE. Su descendencia proviene del cruce de la variedad de café CATURRA y la planta híbrida llamada Timor, de donde le proviene el nombre de CATIMORES, los SARCHIMORES provienen del cruce de la variedad Villa Sarchí y el Híbrido Timor.

La variedad del grupo de los CATIMORES que se ha importado es la Lempira, procedente de Honduras, del grupo de los SALCHIMORES procedente de Honduras, la variedad PARAINEMA y CUSCATLECO proveniente de El Salvador. Procedente del Brasil están OBATÁ, TUPÍ, ACAUÁ e IAPAR 59. Estas últimas están en proceso de evaluación para determinar su adaptabilidad en el país.

En los viveros oficiales, asociativos y/o privados, se han producido durante el año 2015 unos 36,200,843 plantas de café resistentes a la Roya y de alto rendimiento, cuya inversión aproximada asciende a RD\$362 millones, a un precio estimado de RD\$10.00 por planta. Para la producción de esta cantidad de plantas, CODOCAFE ha hecho aportes en más del 70% de la cantidad producida con la entrega de fundas, semillas, mano de obra, insumos agrícolas, equipos, materiales para la construcción de viveros, herramientas, supervisión y asistencia técnica.



## **2.4. Renovación y Fomento de Fincas cafetaleras**

Siguiendo la Visión del Presidente de la República e interpretando las necesidades y demandas de los productores, el CODOCAFE ha estructurado y ejecuta el Programa Nacional de Renovación de Fincas Cafetaleras con variedades resistentes a la Roya del café, enfocando la nueva siembra con los criterios técnicos que demanda el cultivo para ser rentable.

Durante el año 2015, se han renovado 58,029 tareas y fomentadas 7,574 tareas, para un total de 65,603 tareas intervenidas, beneficiando a unos 3,336 productores(as). Esto representó una inversión aproximada de RD\$492.02 millones, a un costo estimado de RD\$7,500 por tarea, financiadas en más de un 80% por CODOCAFE, con apoyo de herramientas, brigadas de obreros, entrega de plantas, transporte, insumos agrícolas y supervisión técnica.

Es importante destacar que, para continuar el Programa de Renovación de Cafetales, el país cuenta con 34.3 millones de plantas distribuidas en los viveros privados y oficiales, aptas para ser sembradas, para lo cual se gestiona financiamiento a través del Banco Agrícola.

## 2.5. Acreditación y control de calidad para la



### Comercialización del café

El apoyo a la producción y comercialización del café dominicano es una función básica del CODOCAFE, delegada en el Departamento de Mercadeo y Certificación y las Divisiones de Transacciones Comerciales y Certificación, Verificación, Laboratorio Raúl H. Melo y Gestión de Calidad; quienes certifican la calidad del café destinado a exportación, conforme a los estándares y a los requisitos de las normas bajo las cuales se encuentran acreditadas la unidades antes descritas.

Consciente de que estas acreditaciones constituyen un valor agregado para el café dominicano, y de manera especial para aquellas marcas de calidad diferenciada, ha sido interés de esta gestión apoyar esta iniciativa, asumiendo el compromiso moral y económico que conlleva.

Se realizó la Tercera Auditoría de Seguimiento a la División de Verificación, exigencia de la Norma INTE/ISO/ IEC 17020 y la Tercera Auditoría de Seguimiento al Laboratorio Raúl H. Melo, exigencia de la Norma INTE/ISO/ IEC 17025. Se realizó la transición de la Norma de Guía 065 a la Norma INTE /ISO

/IEC/17065. Estas auditorías son requisitos generales para la competencia del Sistema Integrado de Calidad, acreditado ante el Ente Costarricense de Acreditación (ECA).

El Laboratorio Raúl H. Melo recibió 34 visitas para fines educativos y 8 representantes del sector cafetalero de Haití, la Directora de la Revista de Café Internacional y una comisión de empresarios chinos.

Fueron recibidas por la Unidad de Verificación unas 138 solicitudes para nuevas verificaciones referentes a la Marca de Certificación Café Monte Bonito y las Denominaciones de Origen Café Barahona y Café de Valdesia.

En el año cafetalero 2014-2015, la División de Verificación llevó a cabo 334 inspecciones a fincas y 28 inspecciones a Beneficios Húmedos en la Denominación de Origen Café de Valdesia.



### **2.5.1 Cafés Especiales y Denominación de Origen**

El CODOCAFE a través del Departamento de Café Diferenciado, ha brindado apoyo permanente al desarrollo de proyectos de cafés de calidad diferenciada. El esfuerzo realizado desde CODOCAFE está orientado a apoyar toda iniciativa de

desarrollo de Cafés Especiales, que satisfagan la creciente demanda de exquisitos consumidores.

En fortalecimiento del comercio exterior, a través de café de calidad con sellos diferenciados, Denominación de Origen e Indicación Geográfica, la División de Transacciones Comerciales y Certificación otorgó seis (6) registros de exportación: cuatro (4) a personas jurídicas, uno (1) a persona física y uno (1) a una ONG.

Merece especial atención, el Registro de la Denominación de Origen Café de Valdesia en la Unión Europea, trabajado de manera conjunta con la Universidad de Jaén, España y el Consejo Regulador de la Denominación de Origen. Dicho registro se encuentra en la última fase de revisión para la emisión del mismo.

De igual modo, se ha dado acompañamiento a la Denominación de Origen Café Barahona en el proceso de relanzamiento y apoyo a la conformación de la Denominación de Origen Juncalito.

Por otro lado, se ha incrementado el número de fincas certificadas dentro de la Marca de Certificación Café Monte Bonito, para la venta de cafés con sello diferenciado en el mercado europeo.





## **2.5.2 Inventario Nacional de Existencia de Café**

Para fines estadísticos y reportes a la Organización Internacional del Café (OIC) de Londres, fue llevado a cabo del 12 al 14 de agosto del 2015 la acostumbrada verificación de existencia física de café en los almacenes de los exportadores de nuestro país. El grupo de poseedores de café al 14 de agosto del 2015 lo constituyeron: Américo Melo & Co. Por A, José Altagracia Hernández, Belarmino Ramírez e Hijos C por A, José Paiewonsky e Hijos, C por A, Alisandro Rodríguez, Natura Bella S.A, Regiomontano S.A., Samir S.A, Café Toral, Café El Puentequito, Rafael Ramírez, Asociación de Caficultores de Juncalito, Inc., Asociación de Caficultores La Esperanza Inc. (ASOCAES), Grupo de Desarrollo Rural Nacional (GRANSOLIMAN), Asociación de Caficultores La Independencia (ASOCAIN), Asociación de Caficultores Unidos para el Progreso (ASOCAUPRO), Cafeteros Unidos, Movimiento Cafetalero de Acción Comunitaria Inc. (MOVICAC), Núcleo de San Cristóbal (NACAS) y la Cooperativa San Rafael. El total de café inventariado por parte de este grupo fue de 8,921.83 quintales de café verde y 2,205.74 Quintales de café Trilla.

## 2.6. Manejo de plagas y enfermedades en el cultivo del Café



Uno de los aspectos técnicos de mayor importancia que ejecuta CODOCAFE es el Manejo Integrado de Plagas (MIP), debido a la presión constante que ejercen la Roya (*Hemileia Vastatrix*) y la Broca (*Hypothenemus Hampei*) sobre el café, constituyéndose en los principales responsables de la reducción de las cosechas de los cafetales del país.



### 2.6.1 Roya del café

Para enfrentar esta problemática, la Dirección Técnica del CODOCAFE ha implementado el Programa Nacional para el Combate de la Roya, en el que se combinan una serie de actividades orientadas a disminuir el desarrollo de la enfermedad a través de la implementación de un Plan Nacional de Aspersión a plantaciones con productos químicos, en el que se han intervenido durante el 2015

unas 119,720 tareas de cafetales con aspersiones para el control de la Roya en beneficio de 1,250 productores.

Sumado a esto, fueron instaladas parcelas demostrativas con el uso de variedades resistentes, apoyo con mano de obra, equipos y herramientas para el manejo de las plantaciones.

Unas 235,400 tareas fueron muestreadas para determinar la incidencia de Roya y la infestación de Broca del café durante el 2015.

### **2.6.2 Broca del café**



El CODOCAFE realiza anualmente el Muestreo Nacional de Broca, actividad que consiste en identificar los niveles de infestación del insecto en los cafetales, permitiendo identificar los lugares que ameritan una rápida intervención.

El método de control de la Broca del café más utilizado es la colocación de trampas con difusores para atraer al insecto que ha quedado en los frutos después de la cosecha, reduciendo con ello su población.

Para reducir los daños causados por la Broca, el CODOCAFE intervino unas 18,225 tareas que fueron trampeadas con atrayentes para control de Broca, beneficiando a 3,030 productores y productoras de café.

Conjuntamente con estas acciones, el CODOCAFE lleva a cabo el Programa de Producción y Liberación de Parasitoides para control de la Broca, con apoyo del Organismo Internacional Regional de Sanidad Agropecuaria (OIRSA).

### **2.6.3 Sistema de Alerta Temprana (SAT)**

El Sistema de Alerta Temprana para la Roya del Café (SAT) es una iniciativa del grupo de países que conforma el Programa Cooperativo Regional para el Desarrollo Tecnológico y Modernización de la Caficultura (PROMECAFE), y que surgió como una de las propuestas del Taller de Alerta Temprana realizado en Guatemala en el año 2013. El SAT o SATCAFE es una herramienta compuesta por una página Web (<http://siatma.org/satcafe.php/home>) y un conjunto de aplicaciones móviles, que permite a técnicos y funcionarios del CODOCAFE conocer información en tiempo real sobre la incidencia de la Roya e infestación de Broca, así como la fenología del café. Las evaluaciones se realizan en 23 parcelas fijas centinelas distribuidas en todas las zonas cafetaleras del país.

El análisis de las informaciones obtenidas a través del SAT ayuda al CODOCAFE a tomar las decisiones pertinentes para evitar daños futuros a las plantaciones. En la actualidad, el SAT funciona como una prueba piloto, donde solo acceden un grupo limitado de técnicos en esta primera etapa. En la segunda etapa se generarán mensajes a todos los técnicos del CODOCAFE y, en una fase posterior, a los productores a través de celulares.

El sistema en la actualidad tiene integrada 3,220 fincas georeferenciadas y disponibles en la página web del SATCAFE y puede generar reportes por cada

una de las áreas donde los técnicos están registrando la incidencia de Roya e infestación de Broca, a través de la aplicación móvil.

## **2.7. Rehabilitación de caminos en zonas cafetaleras**



Las vías de acceso en las zonas cafetaleras han sido tradicionalmente una de las principales debilidades que enfrenta el subsector cafetalero del país, lo que dificulta y encarece el transporte de materiales e insumos que demanda el subsector.

La desventaja principal para los caficultores radica cuando no están en buenas condiciones, lo que no les permite transportar con rapidez la cosecha desde sus predios hasta los centros de beneficiados, ocasionando una reducción en la calidad del producto que repercute en bajos precios, disminuyendo los ingresos.

Para la ejecución de esta actividad, el CODOCAFE ha implementado un plan estratégico de colaboración mutua entre las organizaciones de caficultores, juntas de vecinos, alcaldías, oficinas senatoriales y gobernaciones, en las que se establecen compromisos de prestar ayuda (mano de obra, alimentos, supervisión de los trabajos, gestión de equipos, entre otros) a fin de maximizar los recursos, aumentar el rendimiento y la calidad de los trabajos.

Durante el 2015 se han rehabilitado de 284 kilómetros de caminos vecinales en beneficio de unas 900 familias que habitan en zonas rurales, con el apoyo de las Organizaciones de Productores Cafetaleros (OPC's), quienes gestionaron con instituciones públicas y privadas equipos pesados como camiones, palas mecánicas, retro excavadoras, gredars, bulldozers, ente otros. El CODOCAFE contribuyó con combustible, alimentación de los operadores y viáticos.

En lo relacionado con caminos de herradura, fueron rehabilitados 510.7 kilómetros en las diferentes zonas cafetaleras con la participación activa de las OPC's en la organización de las jornadas de trabajo (convites), para lo que el CODOCAFE ha distribuido herramientas y materiales (picos, palas, colines, machetes, caretillas, rastrillos, etc.) con los que se han beneficiado más de 2,600 productores y productoras del aromático grano.



## **2.8. Reforma, modernización y fortalecimiento interinstitucional**

CODOCAFE está inmerso en un proceso de reforma y modernización. Dentro de las actividades realizadas sobresale la inauguración de las nuevas instalaciones para la sede central, que fueron donadas por el Estado dominicano a través de la Procuraduría de la República, en las que se invirtieron alrededor de unos RD\$8.0 millones para su remodelación y adecuación. La inauguración de las

nuevas instalaciones coincidió con la celebración del decimoquinto aniversario de haberse constituido el CODOCAFE, el 25 de septiembre del año 2000.

Además, fue realizado el proceso de gestión de la Evaluación Anual del Desempeño de los Servidores Públicos, de acuerdo a las normas de función pública establecidas por el Ministerio de Administración Pública (MAP). Este proceso se realizó en coordinación con los encargados inmediatos, quienes aportaron recomendaciones encaminadas a fortalecer las habilidades y destrezas del personal bajo su mando.

En la actualidad, CODOCAFE tiene incorporados en la Carrera Administrativa un total de 96 servidores desde el año 2010. Para el año 2015, el Ministerio de Administración Pública (MAP) reanudo el proceso de incorporación a la carrera administrativa, para lo cual se está evaluando el personal del área técnica para su ingreso.

Con el objetivo de dotar a la Institución de una herramienta clave para el buen desempeño del personal, para el 2015 se continuó en el proceso de levantamiento de información para actualizar el Manual de Organización y Funciones y el Manual de Cargos y Perfiles de Competencia, con los nuevos cambios que se han realizado en este año 2015 conjuntamente con el Ministerio de Administración Pública (MAP).



## 2.9. Planificación y Gestión de Proyectos

A fin de apoyar a los caficultores a enfrentar los efectos causados por la enfermedad de la Roya, el Consejo Dominicano del Café (CODOCAFE) ha formulado y remitido al Ministerio de Agricultura varios proyectos con el propósito de ser incluidos en el Presupuesto Nacional, para la asignación de recursos y su posterior ejecución.

Además de los proyectos presentados, la institución ha colaborado con las asociaciones de productores para la formulación de proyectos propios, destinados a la renovación de sus cafetales.

Es importante destacar que el CODOCAFE, a través del Departamento de Planificación y Desarrollo, dispone de una Cartera de Proyectos actualizada que abarca temas relacionados con renovación, rehabilitación y fomento de cafetales, actualización estadística, agricultura familiar, construcción de huertos y viveros, denominaciones de origen, ente otros de interés del subsector.





## **2.10. Alianzas Estratégicas y Coordinación Interinstitucional**

Con el propósito de alcanzar metas y objetivos, el CODOCAFE ha concertado alianzas estratégicas con entidades nacionales e internacionales. Las principales alianzas realizadas, según la problemática y/o tema de interés, fueron:

a) Sistema de Alerta Temprana y eficientizar la lucha contra la Roya del café: se firmaron varios acuerdos de colaboración para la puesta en marcha del sistema con el Instituto Dominicano de Recursos Hidráulicos (INDRHI), la Oficina Nacional de Meteorología (ONAMET), la Organización de las Naciones Unidas para la Alimentación y la Agricultura (FAO) y el Instituto Interamericano de Cooperación Agrícola (IICA).

b) Renovación del parque cafetalero: se han firmado convenios de colaboración para la producción de plantas con la Federación de Caficultores de la Región Sur (FEDECARES), el Núcleo de Agricultores y Caficultores de San Cristóbal (NACAS), el Movimiento Cafetalero de Acción Comunitaria (MOVICAC), Federación de Caficultores y Agricultores para el Desarrollo de San Juan (FECADESJ), la Asociación de Caficultores la Altagracia (ASOCALTA), la Cooperativa Agroecológica de la Cuenca del Río Mao, la Asociación de Caficultores La Independencia (ASOCAIN), la Cooperativa Agropecuaria San Rafael de Peralta, Azua; la Fundación para el Desarrollo de la Región Sur (FUNDASUR), la Federación de Grupos Campesinos (FEGRUCA) y el Núcleo de Caficultores de la Sierra de Neyba (NUCASNE).

c) Denominación de Origen e Indicaciones Geográficas: se han suscrito acuerdos de colaboración con la Fundación Sur Futuro y el Consejo Regulador de la Denominación de Origen Café de Valdesia.

En lo relacionado con la coordinación interinstitucional, CODOCAFE participó en diferentes actividades estratégicas para aportar sus conocimientos técnicos sobre caficultura. Cabe mencionar la cooperación técnica con el Proyecto de Desarrollo de Capacidades para la Eficiente Planificación y Gestión de Desarrollo Territorial de la Provincia de Dajabón (DECADA) para la creación de un mecanismo de ajuste de las demandas del territorio expresadas en los Planes Municipales de Desarrollo con la oferta institucional del nivel central.

En la actualidad, CODOCAFE pertenece a la Mesa Agropecuaria de Dajabón (provincia piloto del proyecto) y formuló y envió un proyecto de renovación de cafetales para su aprobación.

Otro apoyo significativo de cooperación fue al proyecto denominado “Restauración de la cobertura Vegetal de la Sub Cuenca binacional del Río Libón Terre Neuve Verde entre la República Dominicana y Haití”, mejor conocido como Libón Verde. En este proyecto binacional, CODOCAFE ha participado con apoyo técnico y distribución de plantas resistentes a la Roya, además de participar en las evaluaciones semestrales de los avances alcanzados.



## 2.11. Fondo Dominicano del Café

En el año 2012, el Fondo Café se encontraba en un total estancamiento, puesto que los recursos se encontraban en poder de los caficultores, sin honrar sus obligaciones de pagos, como consecuencia de la drástica reducción de la producción, agravada por el severo ataque de la Roya del café, dejándolos sin ingresos para resolver sus necesidades primarias y mucho menos para pagar sus préstamos.

Esta situación coyuntural que se ha registrado en la caficultura, caracterizada por una cesación de pagos al fondo, condujo a la Dirección Ejecutiva a consensuar con el sector productor de la Junta Directiva del CODOCAFE, para proponer una renegociación de los créditos vigentes, la cual se aprobó otorgar 10 años de plazo y cinco (5) años de gracia para el pago de sus obligaciones, incluyendo también la eliminación de los intereses generados hasta la fecha.

Esta medida cambió diametralmente la situación crediticia de los productores, teniendo la oportunidad de acceder nuevamente a financiamientos frescos, para impulsar la renovación de sus cafetales. El cuadro siguiente pone de manifiesto dicha situación.

### Cuadro Núm. 1:

**República Dominicana:** Situación de la Cartera Crediticia antes y después de la renegociación de la deuda de los caficultores. (Cifras en millones de pesos).

Concepto	AÑO	
	2013	2015
Cartera en FONDO CAFE	412.07	402.01
Capital vencido/cobrar	383.08	34.07
Intereses generados/cobrar	79.02	18.05
Recuperaciones	13.08	13.018
Disponible en el BAGRICOLA	17.03	17.03
Tasa de morosidad	92.99	8.63

**Fuente:** Departamento de Crédito CODOCAFE, 2015.

Luego de ejecutarse esta renegociación en el subsector con el fondo, CODOCAFE se ha enfocado en un programa de renovación de cafetales con plantas tolerantes a la Roya del café en todo territorio nacional, poniendo énfasis en que los prestatarios renueven eficientemente sus cafetales, para que al término de tres a cinco años estén en capacidad de iniciar sus pagos con el Fondo Café.

## **2.12. Otras acciones desarrolladas**

La República Dominicana, a través del CODOCAFE, ha estado presente en los diferentes escenarios o foros que tienen que ver con la caficultura y la cooperación. Las principales actividades nacionales e internacionales fueron:

**1) VII Seminario Internacional sobre Huella Ambiental, Sostenibilidad del Comercio Internacional y Estándares Ambientales y el 3<sup>er</sup> Taller de la Red Latinoamericana y del Caribe de la Huella Ambiental del Café,** organizados por la Comisión Económica para América Latina y el Caribe (CEPAL) y PROMECAFE; Santiago de Chile, del 14 al 17 de diciembre 2015.

**2) Reunión Ordinaria del Consejo Directivo de PROMECAFE**, informes de avance de actividades, cumplimiento de acuerdos, rendición de cuentas y elección del Secretario Ejecutivo de PROMECAFE. República Dominicana fungió como anfitrión, y CODOCAFE como su representado. Bávaro - Punta Cana, República Dominicana, 30 de noviembre y 1<sup>ro</sup>. de diciembre del 2015

**3) The World Coffee 2015**, promoción del Café Dominicano en esta Feria organizada por la Asociación de Café Especiales de la Unión Europea; Suecia, del 15 al 19 de junio del 2015.

**4) Taller Agroecología y Roya del Café.** sentar las bases para la construcción de un Plan Regional de Manejo Agroecológico de la Roya del café, FAO; República Dominicana, septiembre 2015

**5) Taller de formulación Marco Lógico del Componente de PROCAGICA-RD**, dar a conocer el proyecto al subsector cafetalero e iniciar los trabajos de formulación del Marco Lógico del mismo; Santo Domingo, República Dominicana, 25 de noviembre de 2015

**6) Reunión Ordinaria PROMECAFE, Ministerio de Desarrollo Agropecuario (MIDA)**, avances y gestión de recursos para proyectos de desarrollo y modernización del sector café en la Región, Proyecto PROCAGICA; Panamá, del 24 al 27 de junio 2015.

**7) Taller de Consulta sobre Programa Centroamericano de Gestión de la Roya del Café**, seguimiento a la cooperación y apoyo financiero, Instituto del Café de Costa Rica (ICAFE); Costa Rica, del 04 al 06 de febrero 2015.

**8) Reunión Ordinaria Consejo Directivo PROMECAFE**, seguimiento a las acciones emprendidas por los países para enfrentar la crisis de la Roya, Instituto Hondureño del Café (IHCAFE). Proyectos, Cooperación; Tegucigalpa Honduras, del 09 al 12 de diciembre 2014.

**9) Cumbre Latinoamericana del Café**, ponencia sobre la Caficultura Dominicana y Foro sobre la Perspectiva del sector, Ministerio de Agricultura y Ganadería, México (MAGA); Puebla, Los Ángeles México, del 22 al 24 agosto

**10) Reunión Ordinaria, Programa Cooperativo Regional para el Desarrollo de la Caficultura Centroamérica el Caribe y Perú (PROMECAFE)**, evaluación y marcha de los proyectos en ejecución en los países miembros para el manejo de la problemática de la Roya; Junta Nacional del Café (JNC), Lima Perú, del 29 al 31 de Mayo 2014.

**11) Sección de la Organización Internacional del Café (OIC)**, por motivo de sus 50 Aniversario y participación en el Tercer Foro Consultivo sobre Financiamiento del Sector Cafetero; Brasil, 2013.

**12) Reunión Ordinaria del Programa Cooperativo Regional para el Desarrollo de la Caficultura Centroamérica el Caribe y Perú (PROMECAFE)**, seguimiento a la situación de la caficultura regional, proyectos, cooperación, Instituto Hondureño del Café (IHCAFE); Honduras, 2012.

# **GESTIÓN INTERNA**

## **3.1. Desempeño Físico y Financiero**

El presupuesto asignado a la institución para el año 2015 ascendió a un monto de RD\$283,975,293.00, para financiar las actividades propias que demanda el sector cafetalero. Las metas de producción a lograr, estuvieron en consonancia con los recursos asignados en el presupuesto.

Se generaron el cierre fiscal y los estados financieros del año 2014 y sus respectivas notas y anexos. Actualmente está en proceso el cierre del año 2015, en cumplimiento a las normas de cierre emitidas por la Dirección General de Contabilidad Gubernamental.

Se registraron todos los gastos e ingresos en el Sistema de Información y Gestión Financiera (SIGEF), implementado recientemente en la institución.

Se dio cumplimiento a la Resolución 41-2014 emitida por la Dirección General de Impuestos Internos, de Responsabilidad Fiscal de las Instituciones del Gobierno Central y del Sector Descentralizado y Autónomo del Estado Dominicano, remitiendo todos los NCF recibidos de los proveedores mediante reporte de compras y gastos (Formato 606) en las formas y plazos establecidos mediante la Norma General 01/2007, emitida por la DGII, sobre la Remisión de Información.

El personal del área de Contabilidad recibió a través de la Dirección General de Contabilidad Gubernamental, informaciones generales sobre los retos a enfrentar en la implementación del nuevo Sistema de Contabilidad para el Sector Público, como núcleo integrador sustentado en las Normas de Contabilidad para el Sector

Público (NICSP), cuyo objetivo principal es el fortalecimiento de la transparencia, la rendición de cuentas, la toma de decisiones financieras, con calidad y de manera oportuna.

Se realizaron y enviaron el consolidado de cuatro (4) Inventarios de Activos Fijos a la Dirección de Bienes Nacionales, realizados durante el año 2015.

Se recibieron y se dio entrada al sistema todos los equipos y mobiliarios adquiridos durante el año, destinados en las diferentes dependencias de este Consejo.

Preparación y envío mensual de los Estados de Ejecución Presupuestaria y de Estados Financieros a la Cámara de Cuentas de la República Dominicana y a la Dirección General de Contabilidad Gubernamental, respectivamente.

### **3.1.1. Presupuesto institucional**

La actual gestión del CODOCAFE a partir del año 2014, en cumplimiento a los lineamientos trazados por el Presidente Medina, ingresó a formar parte de la Reforma y Modernización del Estado, ejecutando su presupuesto a través del Sistema de Gestión Financiera (SIGEF), cuya principal herramienta es la Cuenta Única del Tesoro (CUT). A través de esa cuenta, la cual centraliza todos los recursos públicos en una sola cuenta bancaria, es que la institución realiza todos los pagos a sus Proveedores de Bienes y Servicios, canalizados a través de la Tesorería Nacional, garantizado un mayor control y transparencia en el manejo de fondos públicos y calidad en el gasto.



La ejecución de las actividades propias de esta institución al 30 de diciembre/15 fue de un 99%, equivalente a la suma de RD\$280,275,464.80. Las metas de producción logradas fueron las siguientes:

**Objetal 2.1. Servicios Personales:** Se ejecutaron RD\$179,490,435.63, equivalentes al 64.04% del presupuesto aprobado, representado básicamente por los Sueldos del Personal Fijo, Contratados y las Contribuciones a la Seguridad Social, cortado al 15 de diciembre/15.

**Objetal 2.2. Servicios no Personales:** Se ejecutó un total de RD\$20,780,058.28, igual a 7.41% de la asignación presupuestaria, concentradas básicamente en las siguientes partidas: Alquileres y Rentas de Edificios; Electricidad; Alquileres y Equipos de Transporte; y Servicios Telefónicos de Larga Distancia.

**Objetal 2.3: Materiales y Suministros:** El monto ejecutado en este renglón ascendió a RD\$45,971,696.74, equivalente a un 17% del presupuesto aprobado, concentrado básicamente en: Productos Agroforestales y Pecuarios; Combustibles y lubricantes; Artículos de Plásticos; y Abonos y Fertilizantes.

**Objetal 2.4: Transferencias Corrientes al Sector Público y Privado:** La renovación del parque cafetalero es una decisión impostergable de la actual gestión, y en este tenor se firmaron una serie de convenios de colaboración para la producción de plantas resistentes a la Roya, alto rendimiento y buena calidad de taza, con varias organizaciones de productores, para lo cual se realizaron transferencias corrientes. También se realizó transferencia a un organismo

internacional. Las transferencias realizadas a ambos sectores ascendió a RD\$9,958,262.00 lo que representa un 3.55%, del presupuesto aprobado.

**Objetal 2.6. Bienes Muebles e Inmuebles:** Se ejecutó un total de RD\$1,823,023.85, igual a 0.65% de la asignación presupuestaria, concentradas básicamente en las siguientes partidas: Mobiliario y Equipo; Mobiliario y Equipo Educacional y Recreativo; Equipo e Instrumental, Científico y Laboratorio; Vehículos y Equipo de Transporte, Tracción y Elevación; Maquinaria, Otros Equipos y Herramientas; y Bienes Intangibles.

**Objetal 2.7. Obras:** Se ejecutó un total de RD\$13,639,876.65 igual a 4.87% de la asignación presupuestaria, concentradas básicamente en las siguientes partidas: Obras en edificaciones e Infraestructura.

El cuadro siguiente resume la ejecución presupuestaria de CODOCAFE realizada durante el año 2015.

**Cuadro Núm. 2:**  
**República Dominicana:** Ejecución Presupuestaria del CODOCAFE para el año 2015. En RD\$

Objetal	Concepto	Ejecutado	% Ejecución
Objetal No. 2.1	Servicios personales	179,490,435.63	64.04
Objetal No. 2.2	Servicios no personales	20,780,058.28	7.41
Objetal No.2.3	Materiales y Suministros	54,583,808.39	19.48
Objetal No. 2.4	Transferencias corrientes	9,958,262.00	3.55
Objetal No. 2.6	Bienes muebles e inmuebles	1,823,023.85	0.65
Objetal No.2.7	Obras	13,639,876.65	4.87
<b>Total</b>		<b>280,275,464.80</b>	<b>100</b>

**Fuente:** Dirección Financiera, CODOCAFE. 2015

### **3.1.2. Contrataciones y adquisiciones**

La institución se insertó en el Portal de Compras y Contrataciones, a través del cual se realizan todas las órdenes de compras de bienes y servicios a proveedores registrados en el mismo, así como en el Sistema de Trámites Regulares Estructurales (TRE), para el registro de contratos que implementa la Contraloría General de la República, con el fin de agilizar procesos burocráticos.

Además, el CODOCAFE implementó el sistema de pagos a sus proveedores de bienes y servicios, a través de Libramientos realizados directamente por la Tesorería Nacional, a través de la Cuenta Única del Tesoro (CUT), vía Banco de Reservas. Esto motivó la cancelación de las cuentas corrientes bancarias de la institución.

Esta gestión ha cumplido con la realización de inventarios de bienes, los cuales han sido enviados a la Dirección de Bienes Nacionales, luego de ser debidamente descargados. Asimismo, cumplió con la Resolución 41-2014 de la Dirección General de Impuestos Interno (DGII) que establece como responsabilidad fiscal de las instituciones del Estado, reportar a esa dirección todos los Números de Comprobantes Fiscales (NCF) recibidos de los proveedores de bienes y servicios.

Para este año 2015, la institución inició el proceso de registro de contratos a través del Sistema de Trámites Regulares Estructurales (TRE), que implementa la Contraloría General de la República, con el objetivo de agilizar procesos burocráticos.

El Monto total contratado para la compra de bienes y servicios del CODOCAFE se detalla en el cuadro que sigue.

**Cuadro Núm. 3:**

**República Dominicana:** Montos contratados por CODOCAFE según el rubro.  
En RD\$

Rubro	Montos Contratados RD\$
Agricultura, ganadería	1,406,049.76
Alimentos preparados	60,000.64
Alimentos y bebidas	60,869.75
Alquileres	75,621.19
Art. limpieza, higiene, cocina	456,154.33
Artículos del hogar	50,814.53
Bebidas	5,625.00
Capacitación	61,496.80
Combustibles y lubricantes	63,126.03
Componentes de vehículos	20,780.98
Construcción y edificación	4,066,193.04
Consultoría	30,462.70
Disp. de com. y accesorios	36,603.60
Eq. Lab. Medida, Ob. y Comp.	46,754.56
Equip, sum. y comp. eléctricos	24,484.06
Equipo de seguridad	826.00
Equipo informático y accesorio	18,290.00
Equipo médico y laboratorio	1,551.11
Ferretería y pintura	61,149.60
Imprenta y publicaciones	17,515.89
Informática	90,015.94
Mant. y Rep. Vehículos	55,065.48
Muebles y equipos de oficina	17,440.40
Muebles y mobiliario	89,279.54
Piezas hardware elect. y acce.	12,564.05
Prod.medico, farmacia, laborat	1,578.77
Protocolo	38,061.08
Publicidad	47,213.30
Químicos/gases	1,674,531.70
Serv. mantenimiento y limpieza	74,334.76
Servicios básicos	4,088.70
Suministro de oficina	65,146.16
Suministros de oficina	1,770.00
Textil, indumentaria, art.pers	38,025.50
Transporte y mantenimiento	42,935.75
Vigilancia y seguridad	306,372.13

**Fuente:** Dpto. de Compras CODOCAFE. Cortado al 11/12/2015.

El monto y porcentaje del presupuesto ejecutado destinado a compras y contrataciones de bienes, obras y servicios a MIPYMES ascendió a la suma de RD\$ 72,348,634.37. En el cuadro que continúa se desglosa dicho monto por tipo de empresa contratada.

**Cuadro Núm. 4:**

**República Dominicana:** Presupuesto ejecutado destinado a compras y contrataciones de bienes, obras y servicios a MIPYMES por tipo de empresa. Valores en RD\$.

Tipo Empresa	Monto Contratado	%
Gran Empresa	69,393.00	0.10
Mediana Empresa	42,368.00	0.06
Micro Empresa	15,749,701.54	21.77
N/A	26,873,773.73	37.14
No Clasificada	26,946,561.96	37.25
Pequeña Empresa	2,666,836.14	3.69
<b>Total General</b>	<b>72,348,634.37</b>	<b>100.00</b>

**Fuente:** Dpto. de Compras CODOCAFE. Cortado al 11/12/2015.

El número de procesos convocados por tipo de empresa durante el 2015 fue de 557. La distribución de estos procesos por tipo de empresa se detalla en el siguiente cuadro.

**Cuadro Núm. 5:**

**República Dominicana:** PROCESOS CONVOCADOS POR TIPO DE EMPRESA por el CODOCAFE durante el 2015.

Tipo de Empresa	Cantidad de procesos	%
Gran Empresa	13	2.3
Mediana Empresa	3	0.5
Micro Empresa	84	15.1
N/A	134	24.1
No Clasificada	278	49.9
Pequeña Empresa	44	7.9
<b>Total</b>	<b>557</b>	<b>100</b>

**Fuente:** Dpto. de Compras CODOCAFE. Cortado al 11/12/2015.

### **3.1.3. Transparencia, acceso a la información**

La Oficina de Acceso a la Información Pública (OAI) del CODOCAFE ha estado trabajando de manera activa en la actualización y estandarización del Portal de Transparencia de la entidad con informaciones relacionadas con la entidad y el subsector cafetalero nacional para que estén a disposición de los ciudadanos y transparentar la gestión, en cumplimiento con lo establecido en la Ley 200-04 sobre acceso a la información pública y la Resolución Núm. 1-13 de la Dirección General de Ética e Integridad Gubernamental y Gobierno Abierto. La actualización del Portal de Transparencia se encuentra entre un 85% y 90%.

Además, CODOCAFE forma parte de la plataforma del Sistema 311, a los fines de satisfacer las necesidades de los ciudadanos en cuanto a presentar algunas denuncias, quejas, sugerencias o reclamaciones utilizando esa vía.

### **3.1.4. Gestión de Administración Pública (SISMAP)**

El Sistema de Monitoreo de la Administración Pública (SISMAP) es el sistema desarrollado para monitorear dar seguimiento los distintos indicadores que ha definido el MAP para evaluar el nivel de avance de la Administración Pública en los distintos temas que son de su rectoría, que están distribuidos en función de los criterios utilizados por el Barómetro de Servicio Civil diseñado por el BID, además de un criterio adicional dedicado al tema de la Gestión de la Calidad. La escala utilizada para colorear el promedio general es la siguiente: Cumplimiento por debajo del 50% en rojo, entre 50% 80% en amarillo, entre 80% 90% en verde claro, con un cumplimiento por encima del 90% en verde oscuro.

Los indicadores utilizados en esta medición son gestión del empleo, planificación, organización del trabajo, gestión del rendimiento, gestión de la compensación, gestión del desarrollo, gestión de las relaciones humanas, organización de la función de RR HH y gestión de la calidad. La calificación obtenida por el CODOCAFE a nivel general dentro de este sistema es de un 82%.

El CODOCAFE, a fin de elevar la capacidad de gestión de su personal administrativo, motiva a su personal a recibir capacitación continua en las áreas de su desempeño con el propósito de contribuir al fortalecimiento de la transparencia y control interno de las operaciones y acciones realizadas, para obtener eficiencia y eficacia en las demandas del subsector cafetalero en República Dominicana.

## PROYECCIONES AL PRÓXIMO AÑO

Para el año cafetalero 2015/16, el Consejo Dominicano del Café CODOCAFE estará enfocado en la renovación y fomento de cafetales, así como la producción de plantas, el manejo y control de enfermedades y actividades de extensión y capacitación de productores y técnicos.

Se proyecta la renovación de 143,150 tareas y unas 11,335 tareas en fomento para un total de 154,485 tareas. La distribución de estas cantidades por regional se detalla a continuación.

### Cuadro Núm. 6:

**República Dominicana:** Total área sembrada de café por regional en fomento y renovación. Proyección Nacional. En tareas.

Regional	Renovación	Fomento	Total Área Sembrada
Norte	16,000	1,000	17,000
Norcentral	10,000	2,000	12,000
Noroeste	10,000	400	10,400
Nordeste	9,000	500	9,500
Central	20,500	500	21,000
Sureste	18,400	500	18,900
Suroeste	19,250	1,435	20,685
Sur	40,000	5,000	45,000
<b>TOTAL</b>	<b>143,150</b>	<b>11,335</b>	<b>154,485</b>

Fuente: Dirección Técnica CODOCAFE, 2015.

En lo relativo a la producción de plantas de café resistentes a la Roya, buena calidad de taza y productividad, se proyecta la producción de alrededor de 41,229,000 plantas, para dar continuidad al proceso de renovación y fomento durante el 2016. CODOCAFE cuenta con la existencia de 26,396,789 plantas de café que fueron producidas en el 2015 y están aptas para ser sembradas en el primer trimestre del 2016. La proyección de producción de plantas por regional se desglosa en el cuadro que sigue.



**Cuadro Núm. 7:**  
**República Dominicana:** Producción de plantas de café por regional. Proyección Nacional. En unidades

Regional	Producción de plantas
Norte	4,590,000
Norcentral	3,240,000
Noroeste	2,808,000
Nordeste	2,565,000
Central	5,670,000
Sureste	5,103,000
Suroeste	5,103,000
Sur	12,150,000
<b>TOTAL</b>	<b>41,229,000</b>

**Fuente:** Dirección Técnica Dpto. Producción CODOCAFE, 2015.

Para el 2016 se proyectan la aspersion de alrededor de 243,563 tareas para el control de la Roya, la colocación de trampas y atrayentes en unas 141,981 tareas para control de la Broca y el control de malezas en 680,365 tareas. El desglose por regional de estas proyecciones se detalla el siguiente cuadro.

**Cuadro Núm. 8:**  
**República Dominicana:** Manejo y control de la Broca y la Roya del café Proyección Nacional 2016. En tareas.

Regional	Control de Roya	Manejo de Broca	Control de Malezas
Norte	40,000	25,000	55,000
Norcentral	33,500	25,000	70,000
Noroeste	26,500	12,000	30,000
Nordeste	26,290	19,050	35,000
Central	57,629	11,2	67,935
Sureste	35,000	15,000	70,000
Suroeste	24,445	10,920	156,930
Sur	57,770	35,000	195,500
<b>TOTAL</b>	<b>243,563</b>	<b>141,981</b>	<b>680,365</b>

**Fuente:** Dirección Técnica CODOCAFE, 2015.

Las proyecciones relacionadas con la rehabilitación de caminos para el 2016 ascienden a unos 1,732 kilómetros de vías de acceso a fincas. La distribución por regional de este monto se detalla a continuación.

**Cuadro Núm. 9:**  
**República Dominicana:** Rehabilitación de caminos por regional.  
 Proyección Nacional 2016. En Km.

Regional	Rehabilitación de Caminos
Norte	300
Norcentral	250
Noroeste	100
Nordeste	185
Central	229
Sureste	80
Suroeste	388
Sur	200
<b>TOTAL</b>	<b>1,732</b>

**Fuente:** Dirección Técnica CODOCAFE, 2015.

Las actividades de capacitación y extensión proyectadas a ser ejecutadas en el 2016 por el Departamento de Extensión y Capacitación del CODOCAFE son detalladas en el cuadro que sigue a continuación.

**Cuadro Núm. 10:**  
**República Dominicana:** Metas programadas en actividades de extensión y capacitación, Proyección Nacional. En eventos.

Actividad	Meta
Talleres	553
Jornadas	810
Charlas	977
Días de campo	16
Giras	51
Reuniones	1,783
Demostraciones de métodos	1,577
Demostraciones de resultados	996
Visitas a fincas	23,015
Consultas en oficinas	6,450
Adiestramientos	3,728
Visitas domiciliarias	13,175

**Fuente:** Dpto. Extensión y Capacitación CODOCAFE, 2015.

# **ANEXOS**

**Anexo Núm. 1:** Relación del área sembrada (Renovación y fomento) con variedades resistentes a la Roya del café. Enero-diciembre 2015.

Dirección Regional/ Provincia	Tareas Fomentadas	Tareas Renovadas	Total Tareas	Plantas	Productores
<b>NORTE:</b> (Espaillat, Santiago y Puerto Plata)	401	8,149	8,550	2,045,113	416
<b>NORCENTRAL:</b> (La Vega y Monseñor Noel)	2,459.16	3,258.68	5,718	1,388,864	247
<b>NOROESTE:</b> (Valverde Mao, Santiago Rodríguez, Monte Cristi y Dajabón)	62	5,873	5,935	1,247,090	458
<b>NORDESTE:</b> (Hermanas Mirabal, San Francisco de Macorís, Sánchez Ramírez, María Trinidad Sánchez y Samaná)	957	1,056	2,013	412,140	180
<b>CENTRAL:</b> (Peravia y San José de Ocoa)	2,526.00	7,680.00	10,206	2,297,056	239
<b>SURESTE:</b> (San Cristóbal, Monte Plata, Hato Mayor y El Seybo)	322.00	12,829.00	13,151	3,957,250	459
<b>SUROESTE:</b> (Azua, San Juan y Elías Piña)	734.57	10,318	11,053	2,543,728	1,018
<b>SUR:</b> (Barahona Pedernales, Independencia y Jimaní)	324.29	24,892	25,216	5,309,587	1,223
<b>TOTAL</b>	<b>7,786.02</b>	<b>74,056.00</b>	<b>81,842</b>	<b>19,200,827</b>	<b>4,240</b>

**Fuente:** Dirección Técnica, CODOCAFE, 2015.

**Anexo Núm. 2:** Resumen General de Viveros. Existencia de plantas de café de variedades resistentes a la Roya del café por regional. Consolidado Nacional.

Regional	Cantidad de Viveros	Capacidad	Fundas Colocadas	Plantas de café			
				Pequeña	Intermedia	De Salida	Total
<b>Norcentral</b>	126	8,477,000	306,257	693,027	682,892	917,921	2,293,840
<b>Central</b>	346	4,664,000	502,040	666,925	856,004	551,050	2,073,979
<b>Norte</b>	145	6,586,500	29,065	696,169	993,888	988,371	2,678,428
<b>Noroeste</b>	360	5,236,000	545,076	828,211	994,860	457,829	2,280,900
<b>Nordeste</b>	40	1,316,200	76,700	83,400	217,310	152,000	452,710
<b>Suroeste</b>	574	7,781,950	269,100	875,917	1,948,745	958,733	3,783,395
<b>Sureste</b>	268	4,248,500	432,100	819,074	127,259	713,455	1,659,788
<b>Sur</b>	1,186	22,588,840	77,000	1,932,569	3,554,701	5,686,479	11,173,749
<b>Total</b>	<b>3,045</b>	<b>60,898,990</b>	<b>2,237,338</b>	<b>6,595,292</b>	<b>9,375,659</b>	<b>10,425,838</b>	<b>26,396,789</b>

**Fuente:** Dirección Técnica, Dpto. Producción CODOCAFE, 2015.

**Anexo Núm. 3:** Aplicación de productos químicos para control de la Roya en fincas cafetaleras al mes de noviembre, 2015. Consolidado Nacional.

Regional	Fincas	Tareas	Meta programada (Ta)	% Ejecución
<b>Norte</b>				
La Sierra	151	17,560	30,000	59
Santiago	54	3,103	8,000	39
Españolat	12	1,901	7,000	27
Puerto Plata	17	1,747	10,000	17
<b>Subtotal</b>	<b>234</b>	<b>24,311</b>	<b>55,000</b>	<b>44</b>
<b>Norcentral</b>				
La Vega	100	15,382	30,421	51
Bonao	39	2,050	16,100	13
<b>Subtotal</b>	<b>139</b>	<b>17,432</b>	<b>46,521</b>	<b>37</b>
<b>Noroeste</b>				
Mao	8	2,910	10,962	27
Santiago Rodríguez	28	4,648	6,000	77
Dajabón	24	4,045	10,000	40
<b>Subtotal</b>	<b>60</b>	<b>11,603</b>	<b>26,962</b>	<b>43</b>
<b>Nordeste</b>				
Duarte	7	155	15,000	1
Salcedo	3	990	13,150	8
Cotuí	7	1,229	4,000	31
<b>Subtotal</b>	<b>17</b>	<b>2,374</b>	<b>32,150</b>	<b>7</b>
<b>Central</b>				
Baní	4	240	12,629	2
San José de Ocoa	81	22,553	46,000	49
<b>Subtotal</b>	<b>85</b>	<b>22,793</b>	<b>58,629</b>	<b>39</b>
<b>Sureste</b>				
Cambita	10	455	9,000	5
Los Cacaos	33	3,485	15,200	23
Yamasá	-	-	3,000	-
Higüey	-	-	-	-
<b>Subtotal</b>	<b>43</b>	<b>3,940</b>	<b>27,200</b>	<b>14</b>
<b>Suroeste</b>				
Peralta	134	8,050	8,824	91
Padre Las Casas	22	1,451	7,879	18
Hondo Valle	56	2,422	6,303	38
San Juan	31	1,485	5,421	27
El Cercado	95	1,967	5,673	35
<b>Subtotal</b>	<b>338</b>	<b>15,375</b>	<b>34,100</b>	<b>45</b>
<b>Sur</b>				
Barahona	62	7,193	5,500	131
Paraíso	91	8,906	11,200	80
Polo	52	7,313	7,500	98
Pedernales	35	2,785	5,500	51
Neyba	32	1,865	17,070	11
Villa Jaragua	60	3,819	7,300	52
Jimaní	24	1,534	1,500	102
<b>Subtotal</b>	<b>356</b>	<b>33,415</b>	<b>55,570</b>	<b>60</b>
<b>Total General</b>	<b>1,272</b>	<b>131,243</b>	<b>336,132</b>	<b>39</b>

Fuente: Dirección Técnica CODOCAFE, 2015.

**Anexo Núm. 4:** Control de Malezas por regional. Consolidado Nacional.

Regional	Fincas	Tareas	Meta programada	% Ejecución
<b>Norte</b>				
La Sierra	53	5,971	30,000	20
Santiago	172	7,080	8,000	89
Españolat	143	7,784	7,000	111
Puerto Plata	102	11,203	10,000	112
Subtotal	470	32,038	55,000	58
<b>Norcentral</b>				
La Vega	382	26,626	38,075	70
Bonao	766	22,132	40,337	55
Subtotal	1,148	48,758	78,412	62
<b>Noroeste</b>				
Mao	218	20,747	21,200	98
Santiago Rodríguez	251	7,954	9,800	81
Dajabón	161	8,089	10,000	81
Subtotal	630	36,790	41,000	90
<b>Nordeste</b>				
Duarte	297	8,304	2,500	332
Salcedo	102	4,236	13,150	32
Cotuí	25	425	2,000	21
Subtotal	424	12,965	17,650	73
<b>Central</b>				
Baní	180	15,052	24,370	62
San José de Ocoa	100	19,127	45,135	42
Subtotal	280	34,179	69,505	49
<b>Sureste</b>				
Cambita	104	4,913	17,180	29
Los Cacaos	124	5,713	32,100	18
Yamasá	-	-	4,000	-
Higüey	-	-	-	-
Subtotal	228	10,626	53,280	20
<b>Suroeste</b>				
Peralta	107	3,340	56,004	6
Padre Las Casas	105	7,076	72,000	10
Hondo Valle	121	2,812	22,000	13
San Juan	27	1,160	12,000	10
El Cercado	39	796	20,000	4
Subtotal	399	15,184	182,004	8
<b>Sur</b>				
Barahona	361	51,536	15,000	344
Paraíso	353	39,550	43,000	92
Polo	312	20,417	20,500	100
Pedernales	110	21,077	10,000	211
Neyba	807	35,118	56,000	63
Villa Jaragua	403	14,128	30,400	46
Jimaní	196	8,444	24,780	34
Subtotal	2,542	190,270	199,680	95
<b>Total General</b>	<b>6,121</b>	<b>380,810</b>	<b>696,531</b>	<b>55</b>

**Fuente:** Dirección Técnica CODOCAFE, 2015. Cortado al mes de noviembre 2015.

**Anexo Núm. 5:** Reporte de Instalación de Trampas para el Control de Broca a noviembre 2015. Consolidado Nacional.

Regional	Fincas	Tareas	Meta programada (Ta)	% Ejecución
<b>Norte</b>				
La Sierra	1,132	48	4,266	10,000
Santiago	321	24	1,304	5,000
Espailat	901	5	2,475	5,000
Puerto Plata				5,000
<b>Subtotal</b>	<b>2,354</b>	<b>77</b>	<b>8,045</b>	<b>25,000</b>
<b>Norcentral</b>				
La Vega	1,071	31	836	19,900
Bonao	975	64	1,088	11,660
<b>Subtotal</b>	<b>2,046</b>	<b>95</b>	<b>1,924</b>	<b>31,560</b>
<b>Noroeste</b>				
Mao	1,388	42	2,891	6,100
Santiago Rodríguez	205	24	205	900
Dajabón	516	19	1,129	1,500
<b>Subtotal</b>	<b>2,109</b>	<b>85</b>	<b>4,225</b>	<b>8,500</b>
<b>Nordeste</b>				
Duarte	240	19	277	27,000
Salcedo	1,695	17	2,665	25,900
Cotuí	328	18	349	4,100
<b>Subtotal</b>	<b>2,263</b>	<b>54</b>	<b>3,291</b>	<b>57,000</b>
<b>Central</b>				
Baní	1,116	11	1,116	7,150
San José de Ocoa	1,900	5	1,900	5,050
<b>Subtotal</b>	<b>3,016</b>	<b>16</b>	<b>3,016</b>	<b>12,200</b>
<b>Sureste</b>				
Cambita	426	24	1,471	2,100
Los Cacaos	1,001	54	3,188	3,000
Yamasá	393	29	579	820
Higüey	-	-	-	-
<b>Subtotal</b>	<b>1,820</b>	<b>107</b>	<b>5,238</b>	<b>5,920</b>
<b>Suroeste</b>				
Peralta	108	2	108	2,400
Padre Las Casas	3,258	50	3,258	6,000
Hondo Valle	113	5	113	1,700
San Juan	505	15	552	1,100
El Cercado	262	15	268	2,000
<b>Subtotal</b>	<b>4,246</b>	<b>87</b>	<b>4,299</b>	<b>13,200</b>
<b>Sur</b>				
Barahona	2,422	37	8,592	6,500
Paraíso	1,668	17	2,977	1,900
Polo	1,945	10	2,777	4,000
Pedernales	531	21	1,640	1,800
Neyba				3,137
Villa Jaragua	55	11	266	1,300
Jimaní				648
<b>Subtotal</b>	<b>6,621</b>	<b>96</b>	<b>16,252</b>	<b>19,285</b>
<b>Total General</b>	<b>24,475</b>	<b>617</b>	<b>46,290</b>	<b>172,665</b>

**Fuente:** Dirección Técnica, CODOCAFE, 2015.



**Anexo Núm. 6:** Listado de proveedores del Consejo Dominicano del Café CODOCAFE, 2015.

Proveedor	Proveedor... Continuación
1) Abastecimientos Comerciales Fjj, SRL	51) Grafica Willian, SRL
2) Actualidades Vd, SRL	52) Gregorio Peña Pérez
3) Agua Crystal, SA	53) Grupo Ocelca, SRL
4) Almacenes Rosario, SRL	54) Heywoodville, SRL
5) Ana Josefina Andújar Arias de Báez	55) HLR Plus Supply, SRL
6) Ana Julia Liriano Suarez	56) Hnos. Zucco S, SRL
7) Arcadio Modesto Espinal Tejada	57) Impresora Duran, SRL
8) Asesoría Ingeniería & Equipos, SA (AIESA)	58) Inheltek, SRL
9) Asociación de Comerciantes de las Caobas Bayona, Inc (ASOCAOBA)	59) Instituto Nacional de Formación Agraria y Sindical Inc
10) Aurelia Mercedes Ventura	60) Instituto Dominicano para la Calidad
11) Automotriz Cosme Pena, SRL	61) Inversiones Agara, SAS
12) Batissa, Srl	62) Inversiones Peñaafa, SRL
13) BDC Serralles, SRL	63) Inversiones Tejada Valera Inteval, SRL
14) Blanca María Acosta Pérez de Méndez	64) Jacinto Antonio Hidalgo Hidalgo
15) Casa Jarabacoa, SRL	65) José Antonio Pérez Rodríguez
16) Centro Automotriz Luciano, SRL	66) Jrc Agrosistema, SRL
17) Centro Cuesta Nacional, SAS	67) Juanfran Servicios Periodísticos, SRL
18) Centro Especializado de Computación, SRL (CECOMSA)	68) Limbert Alexander de la Rosa Piña
19) Cetiosa, Eirl	69) Logomarca, SA
20) Claribel del Carmen Cepeda Abreu	70) Margarita Medina Taller Manos Creativas, SRL
21) Clúster de Café de Jarabacoa, Inc	71) Megaplast , SRL
22) Clúster de Productores Exportadores Agrícolas del Cibao, INC	72) Muebles y Equipos para Oficina León González, SRL
23) Combustibles del Yuna, SRL	73) Nelson Javier Guerrero Hurtado
24) Computadoras Dominicanas (Compudonsa) SRI	74) Nestevez, Servicios de Comunicacion, SRL (NESCOM)
25) Comedores Económicos del Estado	75) Octaline, SRL
26) Convexa & Asociados, SRL	76) Ofelia Altagracia Quiñonez Domínguez
27) Creatividad Nacional Dominicana, SRL	77) Offitek, SRL
28) Delta Comercial, SA	78) P&N Comercial, SRL
29) Dorep Pro Import SRL	79) Pablo Anastacio Pichardo De La Cruz
30) E Threan & Cia, SRL	80) Perfiles y Competencias, SRL
31) Editora El Caribe, SA	81) Phoenix Calibration Dr, SRL
32) Editora Hoy, SAS	82) Productive Business Solutions Dominicana, SAS
33) Editora Listín Diario, SA (Listín Diario)	83) Publicaciones Ahora, SAS
34) Elías Pérez Combustibles, SRL	84) Ramón Iciano Lámparas, SRL
35) Empresas Miltin, SRL	85) Ramón Toribio Espinal Guzmán

Proveedor	Proveedor... Continuación
36) Estación de Servicio Doña Catalina Cabral, SRL	86) Representaciones Patricia, SRL
37) Estación de Servicio Libertad, SRL	87) Repuestos de Jesús, SRL
38) Estación de Servicios Quisqueya, SRL	88) Riskality Consulting Group, SRL
39) Evaristo Aridis Leonardo Rubén	89) Rodolfo Preferido Jiménez Marrero / Puertas y Ventanas Jiménez Marrero
40) Extintores del Caribe, SRL	90) Sachiko Nakagawa Veloz
41) Fabio Alfonso Jiménez Ureña	91) Santo Domingo Motors Company, SA
42) Ferias y Exposiciones Del Caribe, SRL	92) Serviguide, SI
43) Fernández Comercial, SRL	93) Soluciones Mares del Camino, SRL
44) Fernando de Jesús Breton Fernández	94) Soludiver Soluciones Diversas, SRL
45) Ferretería Matos, SRL	95) Sucre Augusto Arias Valera, SRL
46) Floriano, SRL	96) Super Estación de Servicios Múltiples On The Boulevard, SRL
47) Floristería Maranatha, Eirl	97) Super Estación Esso La Ira del Sur, SRL
48) Francisco Gabriel Estévez Veras	98) Tacubaya Inmobiliaria, SRL
49) Gaamera Electro Industrial, SRL	99) Tetraides Sepulveda Cruz
50) Gestora De Repuestos Danny y Luís, SRL	100) Thany Tours, Eirl
51) GL Promociones SRL	101) Víctor Fast Print, SRL

**Fuente:** Dpto. Compras CODOCAFE, 2015.

**Anexo Núm. 7:** Contribución del CODOCAFE a los productos del PNPSP 2015  
(Objetivo Específico 28: Agropecuaria Competitiva y Sostenible).

Producto	Unidad de Medida	Meta 2015	CODOCAFE	Aportación %
Capacitación agrícola	Productores/as capacitados	72,766	18,600	25.56
Distribución de material de siembra	Tareas beneficiadas	1,942,500	65,603	3.38
Distribución de insumos (agroquímicos y fertilizantes)	Tareas beneficiadas	314,058	7000	2.23
Asistencia técnica a productores/as	Visitas realizadas	1,342,103	49,343	3.68
Infraestructuras Rurales	Kms, obras, caminos, reconstruidos y rehabilitados	33,084	794	2.40
Investigaciones	Investigaciones realizadas	90	5	5.6
Financiamiento	Tareas financiadas	1,733,888	61,669	3.6

**Fuente:** Dpto. Planificación y Desarrollo CODOCAFE, 2015.

**Anexo Núm. 8:** Principales actividades realizadas por CODOCAFE durante el 2015 con empleados.

Actividad	Fecha de realización
Entrega de Ofrenda Floral a los Padres de la Patria	17 de enero
Celebración Día Nacional del Café	10 de abril
Celebración mensual de cumpleaños del personal	Mensual
Celebración Día de las Secretarias	24 de Abril
Celebración Día de las Madres	29 de Mayo
Bono por desempeño a empleados de la Carrera Administrativa	Agosto
Entrega de útiles escolares	Del 11 al 14de Agosto
Semana de Aniversario de CODOCAFE	Del 21 al 25 de Septiembre
Compartir Navideño 2015	10 de Diciembre

**Fuente:** Dpto. Recursos Humanos CODOCAFE, 2015.

**Anexo Núm. 9:** Resultados/Avance en Metas Presidenciales a cargo del CODOCAFE. Compromisos y Visitas del Sr. Presidente de la República a productores/as y asociaciones de caficultores

**Proyecto en Polo, Provincia Barahona**

Renovación de 3,300 tareas con unas 680,000 plantas tolerantes a la Roya del Café, beneficiando a unos 219 productores. Apoyo a la producción de plantas con distribución de fundas, herramientas, semillas e insumos para el cuidado de las plantas. Instalación de cuatro parcelas demostrativas para fines de investigación e intervención de unas 15,000 tareas, con la aplicación de productos para el control de Roya, beneficiando más 75 productores. Asignación de un técnico a la Cooperativa de Productores de Café Orgánico de Polo y contratación de dos ingenieros agrónomos para dar asistencia permanente a productores.

**Cooperativa de Productores/as de Café de Calidad de La Sierra de Neyba, (COOPROCASINE), Provincia Bahoruco**

Renovación de 1,143 tareas con unas 240,000 plantas resistentes a la Roya. La siembra se ha detenido por falta de lluvia en las zonas cafeteras. Instalación de seis parcelas demostrativas. Apoyo a la producción de plantas con entrega de fundas, semillas, herramientas e insumos. Actividades de aplicación de productos para control de Roya de café. Instalación de trampas artesanales y prácticas culturales, así como entrega de difusores. Actividades de capacitación en manejo de cultivo, control de plagas y enfermedades, producción de plantas y manejo post cosecha.

**Caficultores de Villa Nizao Paraíso, Provincia Barahona**

Siembra de más de 1,620,000 plantas de café, con las que se han renovado unas 7,714 tareas. Instalación de cuatro parcelas demostrativas y entrega de fundas, semillas de café de variedades tolerantes a la Roya, fertilizantes e insumos para el

vivero, en apoyo a la producción de plantas. Instalación de trampas artesanales y prácticas culturales. Realización de aspersiones con productos químicos preventivos y curativos para el control de Roya.

**Asociación de Caficultores Las 3 Hermanas, Provincia Pedernales**

Renovación de unas 1,493 tareas de café, para un total de plantas sembradas de 313,530 en beneficio de unos 59 productores. Apoyo a la producción de plantas con la entrega de fundas, semillas, fertilizantes, herramientas y pesticidas. Instalación de dos (2) parcelas demostrativas e instalación de trampas artesanales con sus respectivos atrayentes. Aplicación de productos para el control de la Roya, para la producción convencional. Asistencia técnica permanente a los productores en las diferentes técnicas de manejo de cultivo (trazado, ahoyado, siembra, fertilización, entre otras) y producción de plantas.

**Asociación de Caficultores Cristo Redentor y Los Olvidados de La Lechuza Bani, Provincia Peravia**

Asistencia técnica, dando adiestramientos para la instalación de germinadores, desinfección del mismo, regado de semillas. Distribución de 6 quintales de semillas de la variedad cuscatleco (3 por cada Asociación). Indicación técnica para el control de malezas, control de sombra, trazado, hoyado y siembra de las plantas resistente ante la roya del café de los viveros que ya están instalados en las áreas cafetaleras: La lechuza y La monteada de Javier. Entrega de 250,000 fundas a los miembros de las asociaciones beneficiadas con la visita del Sr. Presidente.

**Proyecto en Arroyo Cano, Provincia San Juan**

Siembra de unas 226,170 de café con variedades resistentes a la Roya en alrededor 1,077 tareas, equivalentes a 1,040 tareas en renovación y 37 tareas en fomento. Designación de un técnico para dar asesoría técnica, un obrero fijo y

varios obreros ocasionales para el proceso de producción de plantas; instalación de tres parcelas demostrativas de ocho tareas cada una para capacitar a los productores; aplicación de productos para control de la Roya en 1,645 tareas de plantaciones de café orgánico y convencional; instalación de trampas para el manejo y control de Broca en 500 tareas; entrega de semillas de café resistentes a la Roya, fundas, fertilizantes, herramientas, así como distribución y transporte de 551,700 plantas resistentes a la Roya; actividades de capacitación sobre manejo de cultivo y renovación; Manejo Integrado de Plagas y Enfermedades.

#### **Caficultores de Hondo Valle, Provincia Elías Piña**

Siembra de 136,120 plantas, renovando unas 470 tareas de café en beneficio de 51 productores; asignación de un técnico de manera permanente para dar asesoría; mantenimiento y seguimiento de cuatro parcelas demostrativas en las que se realizan actividades de capacitación a los productores; actividades de aplicación de productos para control de la Roya; instalación de trampas artesanales con sus respectivos atrayentes en unas 126 tareas de café; apoyo a la instalación de pequeños viveros con la entrega de fundas, semillas, fertilizantes e insumos para el mantenimiento de unas 561,250 plantas que actualmente existen en las zonas en diferentes etapas de desarrollo.

#### **Cooperativa Manuel Amador y Grupo de Iniciativa Agropecuaria (GIA) Peralta, Azua**

Siembra de unas 3,647 tareas de café con plantas resistentes a la Roya; unas tareas 3,428 en renovación y 219 tareas en fomento; apoyo a la producción y renovación a través de la entrega y transporte de 75,000 plantas resistentes a la Roya del Café, fertilizantes, fundas, así como mano de obra; aplicación de productos para el manejo de la Roya del café en unas 9,100 tareas, beneficiando a unos 160

productores; instalación de trampas artesanales para el control y manejo de la Broca del café en unas 216 tareas.

### **Los Cacaos, San Cristóbal**

Renovación de 1,277.6 tareas con 268,195 plantas de café de las variedades Lempira, Obata, Costa Rica 95 y los Catimores T867 Y T5175. En la actualidad hay 380,000 plantas listas para la siembra, las cuales están en el vivero de ASOCAES, ubicado en Mahomita, Los Cacaos. En lo referente al cultivo de Chinola, los productores han recibido (RD\$14, 117,330) para el cultivo de 2,500 tareas, de las cuales una buena parte ya está en producción.

### **Asociación de Caficultores de Hormigo; Villa Altagracia, Provincia San Cristóbal**

Distribución de unas 135,000 plantas que han sido sembradas con el apoyo del FEDA, renovando unas 630 tareas, beneficiando a unos 15 productores; para la producción de plantas, se ha entregado fundas, semillas, materiales e insumos; instalación de trampas artesanales y practica culturales; actividades de aplicación de productos para control de la Roya del café, interviniéndose unas 800 tareas; instalación de una parcela demostrativa en Monte Bonito; construcción de 300 metros cuadrados de germinadores para la producción de 300 mil plantitas de café tipo fosforito; conformación de tres brigadas de 11 Hombres cada una para la limpieza de cafetales; de las promesas del señor Presidente en su Visita a Hormigo, se ha cumplido con la terminación del puente sobre el río Haina en la Comunidad de Hormigo; se entregó el minibús para transporte de los estudiantes y su traslado desde Hormigo hasta Villa Altagracia; asfaltado de la carretera que comunica la autopista Duarte con la comunidad de Hormigo; la escuela prometida



a Hormigo, ya está en fase de terminación y está pendiente el arreglo de 23 km de caminos que dan acceso a la zona cafetalera.

**Caficultores de El Naranjito, Villa Los Almácigos, Provincia Santiago Rodríguez**

Entrega de 130,000 plantas y renovación de 559 tareas de café, beneficiando a 40 productores/as; apoyo con mano de obra para las labores en el proceso renovación de cafetales; construcción de dos viveros asociativos nuevos con capacidad para producir 250,000 plantas/año; apoyo de obreros para labores de llenado y colocación de fundas, siembra de plántulas, fertilización y control de malezas, así como la entrega de semillas, materiales e insumos para la producción de plantas; intervención de todas las fincas que están aptas para realizarle control de la Roya y se mantiene la colocación de trampas para el manejo de la Broca del café, interviniendo unas 1,200 tareas; contratación de un técnico para la supervisión y dirección de los trabajos en estos viveros y para el seguimiento a este proyecto presidencial.

**Proyecto en Villa Trina, Provincia Espaillat**

Firma de un convenio de apoyo y colaboración para la producción de plantas de café entre el CODOCAFE y la Asociación de Caficultores de Villa Trina (ASCAVITRINA); siembra de unas 205,000 plantas de café de variedades tolerantes a la Roya, para un total de 820 tareas renovadas, beneficiando a unos 85 productores; entrega de 30,000 plantas de café para la siembra de unas 120 tareas, para un total de 940 tareas de café con 235 mil plantas; distribución de semillas resistentes a la Roya, herramientas, insumos, mano de obra; realización de labores de campo con la conformación de 2 brigadas de 10 obreros cada una,

beneficiando a 770 productores(as); contratación de 4 obreros ocasionales durante 4 meses para trabajar en la producción de plantas; instalación de 6 mil trampas con sus difusores para el control de la Broca, cubriendo 2,750 tareas beneficiando a 700 productores; conformación de brigadas de obreros para aplicación de productos fitoprotectores para el control de la Roya, cubriendo unas 3,750 tareas en beneficio de 770 productores; asignación de un técnico extensionista y un paratécnico; se han impartido charlas sobre manejo y técnicas de cafetales a unos 120 productores (as); instalación de una parcela demostrativa; se construyó un vivero con una capacidad de 150,000 plantas en la primera etapa; asignación de un paratécnico para el manejo del vivero y la renovación de cafetales; entrega de productos químicos, bombas de agua y de mochila, fundas, semillas, mano de obra y tierra para el llenado de fundas para vivero.

**Proyecto en Sabaneta; San José de Las Matas, Provincia Santiago**

Asignación de dos técnicos extensionistas; suministro de 400,000 plantas renovándose más de 1,500 tareas en beneficio de más de 125 productores (as); intervención de unas 6,000 tareas de café con productos para control de la Roya; apoyo a la producción de plantas con entrega de fundas, semillas, herramientas e insumos a los Clubes de Madres de Sabaneta y Mata Grande; entrega de fertilizantes para ser aplicados a los viveros y plantaciones renovadas, con los que se fertilizaron más de 200,000 plantas en viveros y unas 65 tareas de café pequeño recientemente renovado; realización de labores de campo en fincas (limpieza, podas, control de malezas y otras acciones) con el apoyo de una brigada de once obreros por dos meses; asistencia y orientación para la elaboración del Proyecto de Construcción de la Factoría de Café, dando acompañamiento en el proceso de

post cosecha e industrialización del café; conclusión de los trabajos de construcción de la estructura para la instalación de la factoría; realización de capacitaciones a más de 60 productores; intervención de unas 4,000 tareas de café en el manejo y control de la Roya; distribución y siembra de 8,000 plantas de café a la Asociación de Mujeres de Sabaneta; fueron donadas por CODOCAFE alrededor de diez mil nuevas plantas en estado de fosforito para continuar con la producción sostenible en dicho vivero; se está procesando café en la estructura del beneficiado construido fruto de los Proyectos Presidenciales.

### **Proyecto en Blanco Bonaó, Provincia Monseñor Nouel**

Se conformaron trece brigadas, compuestas por diez hombres y un coordinador (capataz) para realizar labores de campo (aplicación de productos fitoprotectores contra la Roya, siembra, regulación de sombras, control de malezas, marcado, hoyado, llenado de fundas y otras) durante cuatro meses, interviniendo más de 8,800 tareas de café en beneficio de 400 productores; entrega de herramientas a ASOCAIN para realizar labores en los cafetales; siembra de más de 5,500 tareas de café equivalente a más de 4,423 tareas en renovación y 1,077 en fomento, beneficiando más de 405 productores; aplicación de productos para el control de la Roya en unas 3,300 tareas de café; reparación de 58 km de caminos carreteros y 111 km de caminos de herradura, beneficiando a más de 360 productores; instalación de un vivero con capacidad de producción de 400,000 plantas de café por año; entrega de semillas, fundas, materiales e insumos; capacitación para el manejo de maquinarias y equipos en la factoría de la Asociación; entrega de fertilizantes a los productores involucrados en el proyecto, tanto para fincas de

café como para usarlo en viveros; realizadas 54 actividades de extensión y capacitación.

**Cooperativa Agropecuaria para el desarrollo integral y sostenible de la caficultura ecológica La Sabina Inc. (COOPDIESA). Proyecto en La Sabina; San Francisco de Macorís, Provincia Duarte**

Asignación de un técnico de manera permanente para dar asesoría técnica; se han distribuido plantas de café resistentes a la Roya; instalación de parcelas demostrativas para capacitar a productores de la zona en las diferentes técnicas de manejo de cafetales; instalación de un vivero oficial con capacidad de unas 250,000 plantas por año, en el que se está trabajando en actividades de llenado y colocación de fundas, germinación de semillas y siembra de plántulas; entrega de materiales e insumos para la construcción de otro vivero con capacidad para unas 150,000 plantas café por año; se están realizando las gestiones con el Instituto Agrario Dominicano (IAD) de terrenos para la instalación de un nuevo vivero de café para fortalecer a este proyecto.

**Proyecto Las Palmas de Constanza, Provincia La Vega**

Siembra de 2,106 tareas en el método de doble eje (dos plantas por hoyo) para un total de 725,000 plantas tolerantes a la Roya; instalación de dos parcelas demostrativas; apoyo a la producción de plantas a través de la entrega de fundas, semillas, fertilizantes, insumos y herramientas para el vivero; intervención de más de 4,140 tareas con aplicación de productos curativos y preventivos para el control de la Roya; capacitaciones en manejo de cultivo, renovación, control de plagas y enfermedades, producción de plantas y manejo post cosecha.

**Productores de Café de Río Limpio, Provincia Elías Piña**

Asignación de un técnico y un paratécnico para la capacitación de los productores y contratación de 6 obreros para los trabajos en el vivero con capacidad para 300,000 plantas por año; se han producido 356,020 plantas de café que fueron sembradas, equivalentes a unas 1,357 tareas; construcción de germinadores para la producción de plántulas, para lo cual se suplieron semillas de café resistentes a la Roya; se mantiene el llenado y la colocación de fundas suministradas por CODOCAFE; instalación de setenta (70) trampas y difusores para control de Broca y aplicación con productos para el control de la Roya permitidos en la producción orgánica; instalación de dos parcelas demostrativas.

**Cooperativa Agroecológica de La Cuenca Alta del Río Mao, Provincia Santiago Rodríguez**

Entrega de más de 160,000 plantas para la renovación, con las que han sido sembradas 718 tareas, beneficiando a unos 55 productores; apoyo con el pago de las brigadas para la mano de obra y combustible para el arreglo de los caminos; soporte técnico y apoyo con insumos y herramientas para la producción de plantas de café en el vivero construido por la Cooperativa con el apoyo del CODOCAFE, con capacidad para producir unas 200 mil plantas por año; entrega de fundas, fertilizantes, semillas, insumos, herramientas y materiales para la construcción de viveros; instalación de cuatro (4) parcelas demostrativas; realización de aspersiones para el control de Roya del café, con productos químicos preventivos y curativos; actividades de capacitación en manejo de cultivo, renovación, control de plagas y enfermedades, producción de plantas y manejo post cosecha; apoyo para el transporte de plantas y materiales para la construcción de viveros en todas las zonas productoras de café y material para el arreglo de los caminos carreteros.

### **Productores de Café de Hipólito Billini, Loma de Cabrera, Provincia Dajabón**

Entrega de plantas para la renovación de unas 286 tareas en beneficio de 23 productores; entrega de semillas de café, fundas, fertilizantes, insumos, herramientas y materiales para la construcción de viveros; a través del FEDA, en coordinación con el CODOCAFE, se les ha entregado semillas de café de variedades resistentes a la Roya; instalación de cuatro parcelas demostrativas para fines educativos; instalación de trampas y difusores para control de Broca, aspersiones para el control de Roya, con productos químicos preventivos y curativos; construcción de nuevos germinadores para la producción de plantas; capacitación en manejo de cultivo, control de plagas y enfermedades, control de sombra, producción de plantas y manejo de cultivo y post cosecha.

### **Productores de Navas; Los Hidalgos, Provincia Puerto Plata**

Asignación de un técnico extensionista para dar asistencia técnica permanente a los productores/as, en manejo de cultivo (trazado, ahoyado, siembra, control fitosanitario) y producción de plantas; entrega de diversas herramientas como bombas mochila, picos, palas, rastrillos, colines, sierras manuales, entre otras, para la instalación y labores del vivero; en apoyo a la producción de plantas, se han suministrado de 200,000 fundas y en coordinación con el FEDA, semillas de café resistentes a la Roya y alta producción; asistencia técnica permanente en las labores propias del cultivo haciendo énfasis en la producción de plantas y la renovación de plantaciones.

**Anexo Núm. 10:** Asociación de Servidores Públicos del Consejo Dominicano del Café (ASPCODOCAFE).

La Asociación de Servidores Públicos del Consejo Dominicano del Café (ASPCODOCAFE), quedó constituida de conformidad con la Ley Núm. 41-08 del 16 de enero del 2008 de Función Pública, Reglamento Núm. 523-09, del 21 de julio del 2009 de Relaciones Laborales en la Administración Pública, registrada con el No. 024-2011, Resolución 118-2011. ASPCODOCAFE se presenta como una asociación en crecimiento, con importantes fortalezas en los componentes de acción social que cuenta con los siguientes programas:

**Programa de Auxilios Solidarios (PAS):** Apoyar a los miembros en momentos de emergencias, mediante la entrega de auxilios en medicamentos, alimentación e insumos.

**Proyecto Educativo Social (PES):** promueve la educación y la cultura solidaria dentro de los miembros, fortaleciendo la estructura de la asociación mediante la formación de nuevos líderes. En este programa fueron beneficiados 295 miembros con útiles escolares y tres talleres de Función Pública y Seguro Familiar de Salud.

Durante el año 2015 las actividades más destacadas realizadas por ASPCODOCAFE fueron:

- 1) Charla taller sobre la Ley 41-08 de Función Pública y sus Reglamentos de Aplicación, celebrada en el Auditorio Argentina Núñez, edificio de Oficinas Gubernamentales Presidente Antonio Guzmán, Santiago. En esta actividad participaron las Regionales Norte, Norcentral y Nordeste.

- 2) Charla-Taller de la Ley 41-08 de Función Pública y sus Reglamentos de Aplicación. celebrará en San Juan de la Maguana. Abril 2015
- 3) Celebración el Día de las Madres, donde se le entregaron bonos a las madres de dicha asociación, Mayo 2015.
- 4) Participación en la Asamblea General de la Federación Nacional de Servidores Públicos (FNASP), Mayo 2015.
- 5) Participación en el Taller Seguro Familiar de Salud, impartido en la Central de Trabajadores Unificados.



**Anexo Núm. 11:** Monto del presupuesto ejecutado destinado a compras y contrataciones de bienes, obras y servicios adjudicados a MIPYMES por rubro

Rubro	Tipo de Empresa					
	Gran Empresa	Mediana Empresa	Micro Empresa	N/A	No Clasificada	Pequeña Empresa
Agricultura, ganadería	.	.	3,756,075.70	11,400,000.00	11,208,462.40	350,407.30
Alimentos preparados y con.	.	.	.	60,000.64	.	.
Alimentos y bebidas	50,750.00	5,198.00	10,593.75	2,969,914.22	468,036.00	25,953.82
Alquileres	.	.	14,000.02	500,000.01	90,969.47	-
Art. limpieza, higiene, cocina	.	.	679,361.40	.	.	232,947.26
Artículos del hogar	.	.	56,758.00	.	111,100.13	35,400.00
Bebidas	11,250.00	.	.	.	.	.
Capacitación	.	.	.	.	122,993.60	.
Combustibles y lubricantes	.	.	894,575.00	703,549.32	8,441,952.50	754,474.00
Componentes de vehículos	.	.	55,637.00	.	110,610.84	.
Construcción y edificación	.	.	.	8,011,491.54	120,894.54	.
Consultoría	.	.	.	217,120.00	910,000.00	.
Disp. de com. y accesorios	.	.	.	.	36,603.60	.
Eq. Lab. Medida, Ob. y Comp.	.	.	.	35,000.00	339,036.47	.
Equip, sum. y comp. eléctricos	.	.	.	4,000.00	118,420.28	.
Equipo de seguridad	.	.	.	.	826.00	.
Equipo informático y accesorio	.	.	.	.	18,290.00	.
Equipo médico y laboratorio	.	.	.	.	3,102.22	.
Ferretería y pintura	.	.	.	.	1,651,039.13	.
Imprenta y publicaciones	4,325.00	37,170.00	128,484.30	-	133,034.72	12,272.00
Informática	.	.	.	.	958,404.49	391,834.59
Mant. y Rep. Vehículos	.	.	285,866.80	.	319,853.53	.
Muebles y equipos de oficina	.	.	20,060.00	.	.	14,820.80
Muebles y	.	.	.	18,998.00	204,625.85	401,332.94

Rubro	Tipo de Empresa					
	Gran Empresa	Mediana Empresa	Micro Empresa	N/A	No Clasificada	Pequeña Empresa
mobiliario						
Piezas hardware elect. y acce.	.	.	.	.	.	25,128.10
Prod. médico, farmacia, laboratorio	.	.	.	.	1,578.77	.
Protocolo	.	.	839,775.54	.	408,176.94	122,246.25
Publicidad	.	.	41,890.00	194,700.00	282,756.32	.
Químicos/gases	.	.	7,234,000.00	1,125,000.00	13,658.50	.
Serv. mantenimiento y limpieza	.	.	340,000.00	.	31,673.80	.
Servicios básicos	.	.	.	.	4,088.70	.
Suministro de oficina	3,068.00	.	786,502.40	.	306,922.83	76,137.68
Suministros de oficina	.	.	.	.	.	1,770.00
Textil, indumentaria, art.pers	.	-	135,228.00	.	16,874.00	.
Transporte y mantenimiento	.	.	164,521.50	1,634,000.00	512,576.33	222,111.40
Vigilancia y seguridad	.	.	306,372.13	.	.	.
<b>Total General</b>	<b>69,393.00</b>	<b>42,368.00</b>	<b>15,749,701.54</b>	<b>26,873,773.73</b>	<b>26,946,561.96</b>	<b>2,666,836.14</b>
<b>TOTAL MIPYMES: 72,348,634.37</b>						

Fuente: Dpto. de Compras CODOCAFE. Cortado al 11/12/2015.

**Anexo Núm. 12:** Modalidades de compras utilizadas por el CODOCAFE para adjudicaciones, 2015

<b>Modalidad</b>	<b>Frecuencia</b>	<b>Porcentaje %</b>
ByS Contrato Especiales	18	3.20
Obra-Orden de compra	1	0.20
Orden de Compra ByS	341	61.20
Serv. Contrato Regular	196	35.20
<b>Total</b>	<b>557</b>	<b>100.00</b>

**Fuente:** Dpto. de Compras CODOCAFE. Cortado al 11/12/2015.