



República Dominicana

**Servicio Nacional de Salud
(SNS)**

Memoria Institucional

Año 2017

I. Índice de Contenido

I. Índice de Contenido.....	2
II. Resumen Ejecutivo.....	4
III. Información Institucional.....	15
Breve reseña de la base legal institucional	15
Marco Estratégico Institucional.....	21
Estructura Organizativa	23
Funcionarios de la Dirección Central del SNS	24
IV. Resultados de la Gestión del Año 2017	26
a) Metas Institucionales.....	26
b) Indicadores de Gestión	40
1. Perspectiva Estratégica.....	40
2. Perspectiva Operativa.....	48
3. Perspectiva de los Usuarios.....	52
c) Otras acciones desarrolladas.....	54
V. Gestión Interna.....	58
a) Desempeño Financiero	58
b) Contrataciones y Adquisiciones	58
VI. Reconocimientos.....	68
VII. Servicios Regionales de Salud	69
Servicio Regional de Salud Metropolitano.....	70
Servicio Regional de Salud Valdesia.....	82

Servicio Regional de Salud Norcentral	90
Servicio Regional de Salud Nordeste	99
Servicio Regional de Salud Enriquillo	109
Servicio Regional de Salud Este.....	118
Servicio Regional de Salud El Valle	127
Servicio Regional de Salud Cibao Occidental.....	136
Servicio Regional de Salud Cibao Central	144
VIII. Anexos	153
Acuerdos Servicio Nacional de Salud	153
Fotos Establecimientos de Salud Inaugurados por Regiones	154
Servicio Regional de Salud Metropolitano	154
Servicio Regional de Salud Valdesia	156
Servicio Regional de Salud Norcentral	158
Servicio Regional de Salud Nordeste.....	160
Servicio Regional de Salud Enriquillo.....	161
Servicio Regional de Salud Este	163
Servicio Regional de Salud El Valle	164
Servicio Regional de Salud Cibao Occidental	165
Servicio Regional de Salud Cibao Central.....	167

II. Resumen Ejecutivo

El Servicio Nacional de Salud (SNS), en el cumplimiento de sus funciones de coordinación de la provisión de los servicios públicos de atención a la salud como estipula la Ley 123-15 en su artículo 2, ha desarrollado su Plan Operativo Anual (POA) durante el año 2017, alineado al Plan Estratégico Institucional del SNS (PEI-SNS); así como proyectos y programas, lo que contribuye al desarrollo sostenible del sistema de salud en la República Dominicana.

Uno de los ámbitos fortalecidos en este proceso, ha sido la ampliación de la cartera de establecimientos que ofertan servicios de salud a los diferentes regímenes de la seguridad social en todas las provincias del país. En este sentido, se resalta la construcción y puesta en funcionamiento de veinte (20) Centros Diagnósticos y de Atención Primaria (CDAP), readecuación de diez (10) Centros Especializados de Atención en Salud (CEAS), construcción de once (11) Centros de Primer Nivel (CPN), rehabilitación de ciento dos (102) Centros de Primer Nivel y equipamiento de ciento seis (106) Centros de Primer Nivel. Estas intervenciones ascienden a un monto de inversión de RD\$4,060,251,780.82. Dotados con una moderna estructura física y equipamiento de alta tecnología.

En los Centros de Atención Especializados fueron realizados 90,691 partos (que representa una baja de alrededor 15% en relación al año 2016), de los cuales 49,341 eutócicos (por vía vaginal) equivalente al 54% (un aumento del 1% en relación al 2016) y 41,350 cesáreas (46%). Del total de las atenciones brindadas durante el año 2017 en el nivel especializados, se atendieron 6,845,745 (61%)

consultas y 4,399,302 (39%) emergencias. Siendo los servicios más demandados, los de medicina general (19%), Pediatría (16%), Obstetricia (8%), Ginecología (6), Odontología (6%), Medicina Interna (5%) y Ortopedia (4%). Con una disponibilidad de 9,141 camas en las nueve regiones de salud, se registraron 384,641 ingresos y 369,902 egresos. Se realizaron 114,667 procedimientos quirúrgicos mayores.

En el primer nivel de atención se brindaron un total de 5,144,481 consultas, siendo de primera vez 1,353,657 (26%) y subsecuentes 3,790,824 (74%). Se brindaron un total de servicios de emergencia de 333,775, procedimientos odontológicos 475,673 y cirugías menores 76,450. Se realizaron 419,312 visitas domiciliarias. Los referimientos al nivel especializado han disminuido un 11% (161,676) en relación al año 2016, asociado al incremento de la capacidad resolutive de este nivel de atención. Además, se ha garantizado el seguimiento y el tratamiento a 829,436 pacientes que padecen enfermedades crónicas no transmisibles.

Se atendieron en consulta a 306,892 pacientes extranjeros, de los cuales 256,003 fueron de nacionalidad haitiana (83%) y 50,889 de otras nacionalidades (17%), presentándose un incremento de un 11% en usuarios de los servicios de otras nacionales. Registrando en la actualidad 23,952 extranjeras gestantes en control de su embarazo, de las cuales el 91% es de nacionalidad haitiana y el 9% restante de otras nacionalidades; realizados 14,094 partos eutócicos y 5,051 cesáreas, siendo el 96% de nacionalidad haitiana y el 4% restantes de otras nacionalidades. En el programa de VIH-SIDA, se encuentran registrados 8,389 (16%) usuarios

de nacionalidad haitiana y 233 (0.5%) usuarios de otras nacionalidades; en el programa de Tuberculosis, se registran 584 usuarios de nacionalidad haitiana y 203 usuarios de otras nacionalidades. Estas atenciones representan una inversión total de RD\$2,983,176,828.00.

Entre las acciones que han impactado a través de la aplicación de la Estrategia de Acción Acelerada (90-90-90), se encuentra el aumento de la provisión de medicamentos Antiretrovirales (ARV) e insumos para el tratamiento de VIH a 51,251 personas en el programa, de los cuales 1,096 (2%) son niños y adolescentes (de 0 a 19 años) y 50,155 adultos (98%); por un valor total de RD\$ RD\$547,000,000.00. En el marco de tratamiento de primera línea para la Tuberculosis fueron entregadas terapias a 4,027 pacientes con Tuberculosis (TB), con una inversión de RD\$38, 000,000.00.

Recursos Físicos existentes en el país por región	
Descripción	Cantidad
*Centros Especializados de Atención en Salud:	
Hospitales Generales	145
Hospitales de Alta Especialidad	16
Hospitales Especializados	48
Centros Diagnósticos	42
Centros Ambulatorios	60
No. de Camas	9,141
Centros de Atención Primaria	
Centros de Primer Nivel	1,445
Centros de Zona	150
UNAP's	1,832
Unidades Odontológicas	597
Bancos de Sangre	32
Otros (especifique)	1

Fuente: Informes Rendición de Cuenta de los Servicios Regionales de Salud, 2017.

Establecimientos	Área de Salud	No. Camas	Ingresos	No. Días Pacientes	Egresos				Consultas	Emergencias	Partos Normales	Laboratorios	Cirugía Mayor	Cesáreas
					No. Altas	No. Defunciones		Total						
						- 48 Horas	+ 48 Horas							
Metropolitano	6	3,328	97,271	438,153	90,936	793	2,451	94,180	2,803,666	1,516,781	12,279	5,298,626	48,593	14,502
Valdesia	4	765	37,210	155,455	34,848	357	366	35,571	562,284	490,906	6,331	1,049,632	5,233	4,156
Norcentral	4	1,119	56,779	193,368	53,077	568	1,169	54,814	1,108,149	599,527	4,970	1,941,314	12,735	3,988
Nordeste	4	849	38,487	131,476	37,241	249	679	38,169	532,848	287,742	3,134	876,978	8,902	3,237
Enriquillo	3	506	21,853	53,657	20,646	148	153	20,947	166,272	282,115	3,767	532,819	6,725	2,345
Este	5	774	37,834	121,569	34,110	187	336	34,633	520,946	389,107	6,602	982,114	14,656	4,932
El Valle	3	621	28,648	71,122	26,258	262	135	26,655	302,291	319,575	5,078	588,062	3,358	2,496
Cibao Occidental	4	561	23,743	63,067	23,413	76	81	23,570	208,155	234,441	3,696	552,267	4,142	2,174
Cibao Central	3	733	42,816	133,138	40,576	174	613	41,363	668,442	297,863	3,484	1,689,029	10,323	3,520
Total Región	36	9,256	384,641	1,361,005	361,105	2,814	5,983	369,902	6,845,745	4,399,302	49,341	13,510,841	114,667	41,350

Fuente: Informes Rendición de Cuenta de los Servicios Regionales de Salud, 2017.

Consolidado Servicio de Consultas por Especialidad			
Servicios de Consulta/Especialidad	1era. Vez	Subsecuentes	Total
Medicina General	321,955	974,384	1,296,339
Pediatría	286,836	793,585	1,080,420
Obstetricia	119,097	421,748	540,845
Ginecología	92,645	295,354	387,999
Medicina Interna	82,020	226,787	308,806
Cardiología	59,345	153,540	212,885
Gastroenterología	53,264	114,415	167,679
Dermatología	31,399	43,395	74,794
Endocrinología	23,463	76,801	100,264
Neumología	21,310	38,789	60,099
Psiquiatría	40,647	102,722	143,368
Neurología	21,960	43,296	65,256
Reumatología	8,189	23,741	31,931
Hematología	13,360	27,525	40,885
Perinatología	18,474	19,519	37,993
Cirugía General	46,841	94,333	141,174
Ortopedia	82,528	173,806	256,334
Odontología	183,380	198,463	381,842
Urología	37,372	82,229	119,602
Oftalmología	39,044	72,506	111,549
Neurocirugía	13,572	24,689	38,261
Otras Consultas	427,883	819,537	1,247,420
Total de Consultas	2,024,582	4,821,163	6,845,745
Emergencias			4,399,302
Total Servicios (Consulta + Emergencias)			11,245,047

Fuente: Informes Rendición de Cuenta de los Servicios Regionales de Salud, 2017.

Metropolitano	Total de Consultas	898,802	1,904,864	2,803,666
	Emergencias			1,516,781
				4,320,447
Valdesia	Total de Consultas	130,037	432,247	562,284
	Emergencias			490,906
				1,053,190
Norcentral	Total de Consultas	304,995	803,154	1,108,149
	Emergencias			599,527
				1,707,676
Nordeste	Total de Consultas	163,764	369,100	532,864
	Emergencias			287,742
				820,606
Enriquillo	Total de Consultas	53,942	112,330	166,272
	Emergencias			282,115
				448,387
Este	Total de Consultas	141,350	379,640	520,990
	Emergencias			389,107
				910,097
El Valle	Total de Consultas	79,691	222,600	302,291
	Emergencias			319,575
				621,866
Cibao Occidental	Total de Consultas	80,075	128,172	208,247
	Emergencias			234,441
				442,688
Cibao Central	Total de Consultas	171,927	469,056	640,983
	Emergencias			279,108
				920,091

Fuente: Informes Rendición de Cuenta de los Servicios Regionales de Salud, 2017.

Procedimientos Quirúrgicos			
Actividades	Cirugías Mayores	Cirugías Menores	Total
General	29,126	48,791	77,917
Ortopedia	12,104	2,719	14,823
Dermatología	261	778	1,039
Oftalmología	700	1,838	2,539
Urología	3,390	1,198	4,587
Oncológica	1,055	854	1,909
Otorrinolaringología	545	593	1,138
Cardiología	749	70	819
Ginecología	10,605	4,280	14,885
Obstetricia	38,425	6,512	44,937
Odontología	6,348	16,981	23,329
Neurocirugía	2,319	181	2,500
Trasplantes	65	0	65
Reconstructivas no Estéticas	79	57	136
Otras Especialidades:	2,352	2,875	5,227
Cirugía	231	207	438
Cardiovascular	133	189	322
Endocrinología	68	84	152
Gastroenterología	83	288	371
Máxilo Facial	87	116	203
Fisiatría	1	0	1
Cirugía Plástica	12	0	12
Nefrología	3	0	3
Neumología	2	0	2
Cirugía Pediátrica	86	38	124

Fuente: Informes Rendición de Cuenta de los Servicios Regionales de Salud, 2017.

Consolidado Servicio de Apoyo Diagnóstico			
Servicios de Imágenes			
Imágenes	Pacientes Internos	Pacientes Externos	Total
Radiografías	304,141	767,723	1,071,864
Endoscopías Gástricas	5,771	20,755	26,526
Endoscopías Aparato Respiratorio	718	2,646	3,364
Sonografías	129,241	485,944	615,185
Electrocardiogramas	68,237	217,551	285,788
Ecografías	9,142	39,656	48,798
Tomografías	23,044	83,823	106,867
Resonancia Magnética	14,954	27,163	42,117
Fluoroscopios	45	1,397	1,442
Cistoscopias	298	10,917	11,215
Bronoscopias	69	145	214
Espiometrías	1	5,397	5,398
Sonomamografía	1,454	27,446	28,900
Mamografías	3,664	22,184	25,848
Otros (Detallar):	312	6,229	6,541
Electroencefalograma	366,265	1,108,553	1,474,818
Colposcopias	361	1,021	1,382
Laparoscopias	31	185	216
Total	927,748	2,828,735	3,756,483

Fuente: Informes Rendición de Cuenta de los Servicios Regionales de Salud, 2017.

Servicios de Laboratorio				
Laboratorio		Pacientes Internos	Pacientes Externos	Total
Muestras Tomadas		1,947,840	7,642,809	9,590,649
Muestras Referidas de otros Centro		991,288	4,216,520	5,207,809
Pruebas Realizadas				
Hematologías		426,584	1,592,260	2,018,843
Químicos Sangre		843,354	2,470,201	3,313,555
Orina		248,982	1,164,962	1,413,944
Prueba de Embarazo		32,707	317,274	349,981
Tipificación		64,265	282,128	346,393
Serológicos		111,426	461,962	573,387
VRDL	Embarazadas	25,041	167,837	192,878
	Otros	31,849	206,310	238,159
VIH / SIDA	Positivos	16,180	96,953	113,132
	Negativos	35,067	201,168	236,235
HEPATITIS B	Positivos	8,278	86,476	94,754
	Negativos	25,157	167,148	192,306
Falcemia	Positivos	5,199	38,673	43,871
	Negativos	11,164	103,117	114,281
Toxoplasmosis	Positivos	4,233	51,212	55,445
	Negativos	3,178	29,021	32,199
Baciloscopías	Positivos	2,309	12,974	15,283
	Negativos	7,475	70,491	77,966
Gota Gruesa	Positivos	32,588	20,292	52,880
	Negativos	35,157	117,485	152,643
Investigación de Filaria	Positivos	38,312	404,823	443,136
	Negativos	3,048,318	13,936,933	16,985,251
	Procesada en Centro	14,897	22,342	37,239
Transfusiones	Procesada Fuera del Centro	7,424	3,577	11,001
Coprológicos		37,904	199,569	237,474
Total Pruebas Realizadas		5,117,050	22,225,189	27,342,238

Fuente: Informes Rendición de Cuenta de los Servicios Regionales de Salud, 2017.

Servicios Médicos Primer Nivel de Atención	
Consulta y Otras Atenciones	
Actividades Realizadas	No. Atenciones
Consultas Primera Vez	1,353,657
Consultas Subsecuentes	3,790,824
Total de Consultas	5,144,481
Emergencias	333,775
Referimientos	161,676
Curaciones	243,259
Número de Gotas Gruesas Tomadas	18,550
Pruebas de Laboratorio	4,787,547
Muestras Tomadas Papanicolaou	87,645
Muestra Tomadas de Baciloscopías	29,026
Muestras de Laboratorios	335,248
Consultas Odontológicas	365,116
Procedimientos Odontológicos	475,673
Visitas Domiciliarias	419,312
Cirugía Menor	76,450

Fuente: Informes Rendición de Cuenta de los Servicios Regionales de Salud, 2017.

Control Materno Infantil							
Servicios	Sanos			Enfermos			Total General
	1era. Vez	Subsecuentes	Total	1era. Vez	Subsecuentes	Total	
Menores de Un Año	37,964	64,394	102,358	52,732	106,902	159,634	261,992
De 1 a 4 Años	44,942	111,640	156,582	122,210	279,096	401,306	557,888
De 5 a 14 Años	55,672	94,459	150,131	199,988	305,312	505,300	655,431
Sub-Total	138,578	270,493	409,071	374,929	691,310	1,066,240	1,475,310
Embarazadas	42,717	533,115	575,832	463,763	484,202	947,965	1,523,797
Puérperas	18,224	18,666	36,890	3,066	12,499	15,565	52,455
Sub-Total	60,941	551,781	612,722	466,829	496,701	963,530	1,576,252
Planificación Familiar	112,395	291,320	403,715	13,541	56,689	70,230	473,945
Total General	311,914	1,113,593	1,425,507	855,299	1,244,700	2,100,000	3,525,507

Fuente: Informes Rendición de Cuenta de los Servicios Regionales de Salud, 2017.

Actividad Obstétrica			
Maternidad	Población Adolescente (10-19 años)	Población (20 o más años)	Total
Partos Vaginales	15,296	34,045	49,341
Cesáreas	10,337	31,013	41,350
Total Partos	25,633	65,058	90,691
No. Nacidos Vivos	25,631	65,471	91,030
No. Nacidos Muertos	341	1,101	1,442
Total de Nacimientos (Vivos + Muertos)	25,972	66,572	92,472
Número de Abortos	4,096	13,193	17,289
No. Nacimientos de Bajo Peso (BPN)	2,423	6,214	8,637
Prematuridad	829	2,690	3,519
Malformación	20	59	79
Gemelar	168	744	912
Nacimientos múltiples (más de dos)	1	4	5

Fuente: Informes Rendición de Cuenta de los Servicios Regionales de Salud, 2017.

Consolidado Servicios de Salud Ofrecido a Pacientes Extranjeros			
Servicios	Migrantes Haitianos	Otras nacionalidades	Total
Consulta: Primera Vez	84,365	17,438	101,803
Subsecuente	171,638	33,451	205,089
Total de Consultas	256,003	50,889	306,892
Emergencias	210,178	49,867	260,045
Egresos	38,058	3,649	41,707
Pruebas de Laboratorios	486,502	71,880	558,382
Partos eutócicos	13,709	385	14,094
Cesáreas	4,760	291	5,051
Abortos	1,183	105	1,288
BPN	1,152	5	1,157
No. De Embarazadas Adolescentes en Control	21,915	2,037	23,952
No. Papanicolaou	10,570	831	11,401
Cirugías Mayores	7,420	918	8,339
Cirugías Menores	6,458	1,572	8,030
Radiografías	17,423	10,088	27,511
Sonografías	13,852	8,830	22,682
Otros Servicios de Imágenes	3,839	13,055	16,894
Transfusiones	5,028	744	5,772
Servicios Odontológicos	10,070	4,837	14,907
Núm. migrantes en Programa de Tuberculosis	584	203	787
Núm. migrantes en Programa de VIH/SIDA	8,389	233	8,622
No. Muertes Maternas	244	6	250
Muertes Infantiles (< 5 años)	113	28	141
Muertes Neonatales	345	113	458
Muertes por Accidentes de Transito	32	0	32
Otras Defunciones	463	93	556

Fuente: Informes Rendición de Cuenta de los Servicios Regionales de Salud, 2017.

III. Información Institucional

Breve reseña de la base legal institucional

El Servicio Nacional de Salud (SNS), es una institución creada en fecha 16 de julio del año 2015 mediante la Ley 123-15, como una entidad pública, provista de personalidad jurídica, con autonomía administrativa, financiera, técnica y patrimonio propio, adscrita al Ministerio de Salud Pública, ente rector del Sistema Dominicano de Salud.

El Servicio Nacional de Salud, tiene como propósito asegurar la efectividad técnica, administrativa y financiera de los Servicios Regionales de Salud. Estructuralmente está constituido por tres (3) niveles organizativos y funcionales, para cubrir las necesidades en términos de salud, de más de 10 millones de ciudadanos.

1. Nivel Central, que posee la función estratégica de gestión de los Servicios Regionales de Salud (SRS).
2. Nivel Regional, estructurado por nueve (9) Servicios Regionales de Salud (SRS), quienes a su vez coordinan la prestación de los servicios de atención de carácter público, en su demarcación geográfica.
3. Nivel Operativo, que tiene función de provisión de los servicios de salud a la población.

El proceso de separación de funciones de rectoría y provisión de servicios en la República Dominicana, cuyo origen normativo se encuentra establecido en la Ley General de Salud 42-01 y la Ley 87-01, que crea el Sistema Dominicano de Seguridad Social, concretamente en los artículos presentados a continuación:

Ley 42-01

Artículo 8

La rectoría del Sistema Nacional de Salud estará a cargo de la SESPAS y sus expresiones territoriales, locales y técnicas. Esta rectoría será entendida como la capacidad política de la Secretaría de Estado de Salud Pública y Asistencia Social (SESPAS), de máxima autoridad nacional en aspectos de salud, para regular la producción social de la salud, dirigir y conducir políticas y acciones sanitarias, concertar intereses, movilizar recursos de toda índole, vigilar la salud, y coordinar acciones de las diferentes instituciones públicas y privadas y de otros actores sociales comprometidos con la producción de la salud, para el cumplimiento de las políticas nacionales de salud.

Artículo 12

La SESPAS, como entidad rectora del Sistema Nacional de Salud, promoverá y desarrollará las siguientes estrategias: (...)

c) Promover gradualmente la separación de funciones de regulación, provisión de servicios, financiamiento y supervisión.

Los distintos reglamentos derivados de estas dos leyes han sido los encargados de definir y desarrollar cada una de las funciones del Sistema Nacional de Salud. Para la función de provisión de servicios, el texto legal de referencia es el Reglamento de Rectoría y Separación de Funciones Básicas del Sistema Nacional de Salud.

Ley 87-01

Artículo 1

Tiene como objeto establecer el Sistema de Seguridad Social SDSS, en el marco de la constitución de la Republica para regular y desarrollar los derechos y deberes recíprocos del Estado y de los ciudadanos en lo concernientes al financiamiento para la protección de la población contra riesgo de vejez, discapacidad, infancia y riesgos laborales.

También se sustenta en los siguientes documentos legales, tales como:

Decreto 635-03 Reglamento de Rectoría y Separación de Funciones, del año 2003

Artículo 9

La función de Provisión de servicios de salud se encarga de la organización y el funcionamiento de las productores de servicios de salud, sean públicos, privados con o sin fines de lucro, o mixtos, comprendiendo la entrega de servicios de diferentes niveles de complejidad, dirigidos a las personas y sus entornos familiares y comunitarios, de forma individual o colectiva, sean estos de promoción de la salud, de prevención de las enfermedades, de diagnóstico y de recuperación de la salud (atención sobre la enfermedad), como de rehabilitación de las capacidades afectadas por la enfermedad o por los desequilibrios ambientales.

Decreto No.1522-04. Creación y desarrollo de las redes de servicios de salud, del 30 de noviembre de 2004

Que instruye a la Secretaría de Estado de Salud Pública para que inicie el proceso gradual de creación y desarrollo de las redes de servicios de salud, como expresiones autónomas y descentralizadas.

Decreto No. 434-07 Centros Especializados de Atención en Salud de las Redes Públicas, CEAS, del 18 de agosto de 2007

Que establece el reglamento general de los Centros Especializados de Atención en Salud de las Redes Públicas el cual tiene como objetivo establecer los principios, políticas y normas administrativas de carácter general, por las cuales se regirá la organización y funcionamiento de los CEAS, desde su accionar desconcentrado hasta su descentralización.

Decreto 379-14. Desconcentración administrativa, funcional y territorial del Viceministerio de Atención a las Personas, del año 2014

El proceso de separación de funciones y descentralización de los servicios de atención a las personas recibió el impulso definitivo en el año 2014 con la aprobación del Decreto 379-14, que en su Artículo 1 ordena “la desconcentración administrativa, funcional y territorial del Viceministerio de Atención a las Personas (...), con el objetivo de iniciar el proceso de separación de las funciones de provisión de servicios de salud, de las de rectoría y salud colectiva en el Ministerio de Salud Pública”.

Ley de Carrera Sanitaria 395-14, del 28 de agosto 2014

Que establece las normas reguladoras de las relaciones laborales entre los servidores públicos pertenecientes a la Carrera Sanitaria y el Estado.

Ley 123-15, que crea el Servicio Nacional de Salud (SNS), del 16 de julio 2015

Artículo 1

Esta ley tiene por objeto la creación del Servicio Nacional de Salud (SNS), con una Dirección Central y sus respectivas expresiones territoriales regionales de carácter desconcentrado.

Artículo 3

Se crea la Dirección Central del Servicio Nacional de Salud como una entidad pública, provista de personalidad jurídica, con autonomía administrativa, financiera y técnica y patrimonio propio, adscrita al Ministerio de Salud Pública y Asistencia Social.

Artículo 4

Las expresiones territoriales del Servicio Nacional de Salud (SNS) son los Servicios Regionales de Salud (SRS), los cuales son entidades públicas desconcentradas del Servicio Nacional de Salud.

Decreto 200-16, del 12 de agosto 2016

Artículo 1

Que crea la comisión para la integración de la Red Única de Servicios Públicos de Salud, la cual tiene como objeto la conducción del proceso de integración de la red pública única del SNS, en consonancia con el marco constitucional y legal vigente, para mejor protección del derecho a la salud de la población dominicana.

Decreto 205-16, del 18 de agosto 2016

Que suprime la Comisión Ejecutiva de Reforma del Sector Salud y traspasa sus activos al SNS, así como otras disposiciones relacionadas con los recursos humanos, programas y pasivos.

Marco Estratégico Institucional

Misión

Impulsar el desarrollo y fortalecimiento de la provisión de servicios de salud, a través de los Servicios Regionales organizados en Red, de acuerdo a los valores y principios del Modelo de Atención, para contribuir a la salud de las personas, familias y comunidades.

Visión

Ser reconocidos por la sociedad como una institución altamente efectiva en la gestión de la provisión de servicios de salud en un ambiente de equidad, eficacia, eficiencia, calidad y transparencia.

Valores Institucionales

- **Equidad:**

Creación de oportunidades en salud acordes a las necesidades de la población.

- **Eficacia:**

Capacidad para lograr los objetivos propuestos.

- **Eficiencia:**

Capacidad para realizar lo propuesto al menor costo en uso de recursos.

- **Calidad:**

Capacidad para mantener un determinado estándar en la prestación de servicios.

- **Transparencia:**

Administrar los recursos y procedimientos internos con apego a las normas éticas y de libre acceso a la información disponible para todos los actores.

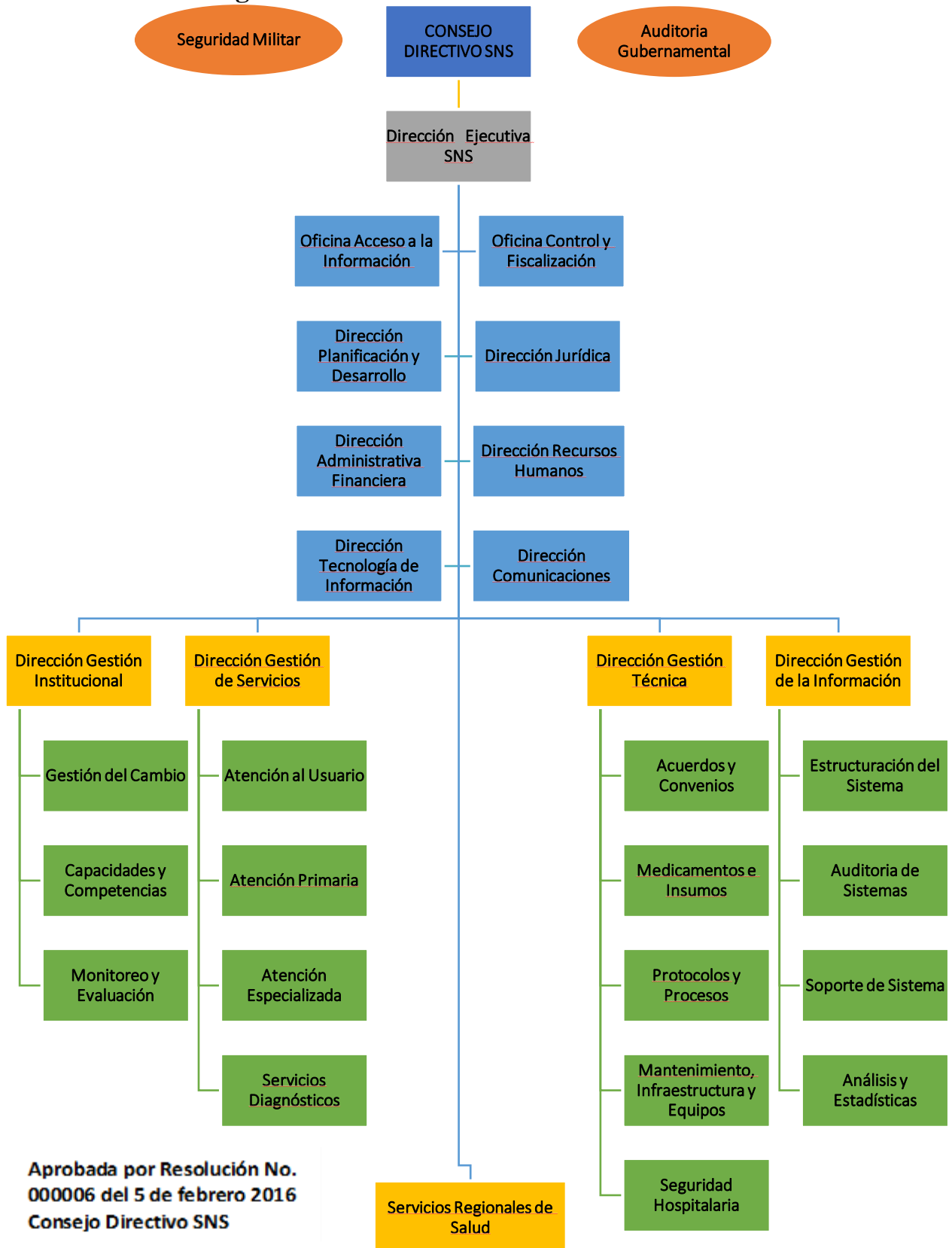
- **Calidez:**

Mantenimiento de un entorno laboral agradable, acogedor y familiar para todos los usuarios.

- **Responsabilidad social:**

Contribuir al desarrollo sustentable y sostenible del medioambiente, de la familia y de los segmentos vulnerables de la sociedad, sin comprometer los recursos de las futuras generaciones.

Estructura Organizativa



Funcionarios de la Dirección Central del SNS

(Relacionado a la estructura aprobada mediante la Resolución 000006, actualmente en revisión para actualización)

Director Ejecutivo del Servicio Nacional de Salud

Nelson Rodríguez Monegro

Encargado Oficina Control y Fiscalización

Juan Esteban Peguero

Encargado Oficina Acceso a la Información (OAI)

Alexandra Marte

Director Jurídico

Moisés Aureliano Fontanilla

Director Planificación y Desarrollo (UIPyD)

Salvador Saneaux

Directora Recursos Humanos

Nazareth de Moya

Dirección Administrativa y Financiera

Antonio Gómez (Administrador)

Virginia Pérez (Financiera)

Directora Comunicaciones

María Gómez

Directora Tecnología de la Información

María Inés Martín

Directora Gestión de Servicios

Digna Marte

Director Gestión de la Información

Edwin Ramírez

Unidades Sustantivas de la Red

Directora Servicio Regional de Salud Metropolitano

Mirna Font-Frías

Directora Servicio Regional de Salud Valdesia

María Elexia Bautista

Directora Servicio Regional de Salud Norcentral

Austria de la Rosa Cuevas

Director Servicio Regional de Salud Nordeste

Ángel Federico Garabot

Director Servicio Regional de Salud Enriquillo

Luis Emilio Pérez

Director Servicio Regional de Salud Este

Virgilio Cedano Cedano

Director Servicio Regional de Salud El Valle

Héctor Radhamés Guerrero

Director Servicio Regional de Salud Cibao Occidental

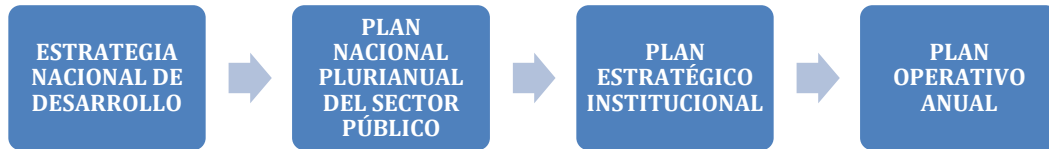
Domingo Colón Rodríguez

Director Servicio Regional de Salud Cibao Central

Freddy Abad Fabián

IV. Resultados de la Gestión del Año 2017

Alineación Estratégica Institucional



a) Metas Institucionales

En cumplimiento con el artículo 9 de la Ley 123-15, el Servicio Nacional de Salud (SNS) desarrolló su Plan Estratégico Institucional, (PEI) 2016-2020, alineado con la Estrategia Nacional de Desarrollo (END) y el Plan Nacional Plurianual del Sector Público, (PNPSP).

Conforme a la Estrategia Nacional de Desarrollo al 2030, en su Objetivo General 2.2. “Salud y seguridad social Integral”, el SNS, como ente coordinador de la provisión de servicios públicos de salud, adscrito al Ministerio de Salud Pública y Asistencia Social, estableció en su Plan Estratégico Institucional (PEI 2016-2020) cuatro grandes líneas estratégicas de intervención:

1. Fortalecer las capacidades gestoras institucionales del SNS a través de la implementación del Modelo de Gestión, del desarrollo de su organización funcional y de las capacidades e instrumentos necesarios en cada ámbito de gestión.

2. Desarrollar un modelo de gestión y planificación de los recursos humanos que garantice la disponibilidad de técnicos y profesionales competentes y que fomente un alto rendimiento alineado a los objetivos institucionales.

3. Desarrollo de la red asistencial del SNS en coherencia con las políticas de Estado en materia de salud y el Modelo de Atención.

4. Mejora de la provisión de los programas y acciones de salud colectiva, con enfoque en prevención y control de enfermedades evitables.

A continuación, se presenta un resumen de los principales logros institucionales alcanzados durante el año 2017, en el marco de las líneas estratégicas del PEI-SNS.

Línea Estratégica 1: Gestión Institucional

En el transcurso del año 2017, el proceso de fortalecimiento institucional ha sido favorecido por la estandarización de los procesos de planificación operativa, alineados a la planificación estratégica institucional; así como el seguimiento continuo de la ejecución de los planes institucionales. Esto permite un incremento de la alineación de la red hacia la consecución de los productos y resultados contemplados en el Plan Estratégico Institucional (PEI-SNS), conforme a las pautas instituida desde el órgano rector en materia de planificación institucional, el Ministerio de Economía, Planificación y Desarrollo (MEPyD).

Entre los logros alcanzados en este periodo, cabe resaltar:

1. Planes Operativo Anuales de la Dirección Central del Servicio Nacional de Salud y los Servicios Regionales, estandarizados y alienados a la Estrategia Nacional de Desarrollo (END), Plan Nacional Plurianual del Sector Público (PNPSP), Plan Estratégico Institucional del SNS y Metas Presidenciales.
2. Plan de Monitoreo y Evaluación de los Planes Operativos Anuales del Servicio Nacional de Salud.
3. Integración del recurso humano y los establecimientos de salud del Instituto Dominicano de Seguridad Social (IDSS) a la Red del Servicio Nacional de Salud.
4. Aumento de la red de establecimientos de salud que cumplen los criterios de habilitación emitidos por el Ministerio de Salud Pública.
5. Fortalecimiento del sistema de monitoreo y evaluación enfocados en la mejora de los procesos que promueva una gestión por resultados.
6. Creación de una cuenta colectora de recursos para ser utilizada por los Hospitales de los Prestadores de Servicios de Salud (PSS), para mejorar la administración de los recursos de estos Hospitales.
7. Implementación del Sistema de Información de la Gestión Financiera (SIGEF) en establecimientos de salud de la red y en dependencias de la Dirección Central del SNS.
8. Aplicación de mejoras a los sistemas de información existentes (Sistema de Información de Registro Poblacional Adscritos a la Ficha Familiar (SIRPAFF), Formulario de Aplicación a Programas de Políticas Sociales (FAPPS) y el Sistema Nacional de Registro de Establecimientos).

9. Diseño y desarrollo de herramientas, como son, el Módulo de Gestión de Viáticos, el Sistema de Gestión de Incidencias, Módulo de Registro de Cartas de Finalización de Pasantía, Módulo de Registro y Emisión de Certificación de Asignaciones de Pasantías y Consulta web de ubicación geoespacial de establecimientos de salud.

10. Plan de acción de implementación de las Normas Básicas de Control Interno en la red del SNS, las cuales definen el nivel mínimo de calidad o marco general requerido para el control interno del sector público.

11. Realización del Taller de Gestión para Resultados (GpRD) en el Sector Salud, con el objetivo de dotar a los participantes de los conocimientos necesarios para administrar políticas públicas alineadas a la Estrategia Nacional de Desarrollo (END). Así como, vincular los conceptos de cadena de valor público, estrategia y gerencia estratégica con la GpRD en el sector salud contando con las herramientas y técnicas necesarias para formular y gestionar planes de trabajos, programas y proyectos con orientación a resultados. En este taller fueron capacitados servidores públicos de la DC-SNS y de los SRS, así como, recursos humanos de las agencias de cooperación internacional.

Línea Estratégica 2: Gestión Humana

En el marco de la aplicación de la Ley 123-15, que crea el Servicio nacional de Salud y establece los mecanismos para hacer operativa la separación de funciones del rol de rectoría y prestación de servicios del sistema nacional de salud, que contempla la Ley General de Salud (Ley 42-01); la gestión de los

recursos humanos de la Red pública de servicios de salud ha sufrido un proceso de reorganización estructural, para la adecuación a las nuevas directrices y estrategias del Servicio Nacional de Salud.

En tal sentido, los logros alcanzados en el periodo para este renglón, son:

1. Pensión de dos mil doscientos veinticuatro (2,224) servidores del Servicio Nacional de Salud con el 100% de sus ingresos, amparados en el decreto presidencial 209-16. Incluyendo la unificación de los salarios de los empleados tanto del Servicio Nacional como del IDSS que cumplían con los criterios para la pensión especial, acordada en la mesa de diálogo con los gremios de salud.
2. Aumento salarial de un 25% al personal asistencial y 10% al personal administrativo, partiendo de lo pactado en el Acuerdo firmado por los gremios de salud en agosto 2016. Con un monto total que asciende RD\$2,045,225,112.00, beneficiando a 12,678 recursos humanos del área asistencial y 14,918 administrativos.
3. Aplicación del Incentivo de Tiempo en Servicio al personal Asistencial transferido desde la PSS al SNS. Con un impacto mensual de RD\$163,270,536, beneficiando a 1,038 servidores públicos.
4. Nivelación salarial aplicada al personal Asistencial transferido desde el IDSS al SNS. Beneficiando un total de 1,688 servidores públicos, por un monto total de RD\$1,327,521,772.00.
5. Aplicación incentivo por Ubicación Geográfica, beneficiando a un total de 3,993 servidores públicos, y el incentivo por Primer Nivel de Atención 4,523 servidores públicos. Lo que asciende a un monto de RD\$4,211,544.14.

6. Concursos Regionales para Dotación de Recursos Humanos a los establecimientos de salud, de acuerdo a lo establecido en la Ley de Función Pública (Ley 41-08). Estas nuevas contrataciones representan un monto salarial anualizado de RD\$76, 948,328.64. Fueron beneficiados con este proceso 159 postulantes, distribuidos como sigue:

a. Directores Hospitales (24)

b. Administradores Hospitales (10)

c. Personal Asistencial (125)

7. Contratación de 967 nuevas plazas de trabajo de puestos administrativos y personal asistencial, a nivel nacional, lo cual representa un movimiento mensual promedio de RD\$19,428,68, en salario base.

8. Diccionario de competencias y formulación de los acuerdos de desempeño que permitan fortalecer el proceso de Evaluación Desempeño.

9. Designación de Pasantías Médicas de Ley de carácter nominal, beneficiando a un total de 1,967 solicitantes.

10. Designación de Pasantías Médicas de Ley de carácter honorífico, beneficiando a un total de 977 solicitantes.

11. Designación de Pasantías Médicas de Postgrado, beneficiando a un total de 242 solicitantes.

12. Renovación de Pasantías Médicas de Postgrado, beneficiando a un total de 680 solicitantes de diferentes especialidades.

13. Sincerización de la nómina de la red, lo que permitió la desvinculación de decenas de empleados que no prestaban servicios en ninguna dependencia del SNS, generando un ahorro por un monto de RD\$18,044,724.00.

Línea Estratégica 3: Gestión Asistencial de la Red

Mediante el proceso de implementación del Modelo de Atención se debe garantizar a los ciudadanos el acceso a los servicios de salud, de forma articulada y coordinada entre los diferentes niveles asistenciales. El Modelo de Atención en Salud, se define como la forma óptima de organizar las acciones sanitarias con la finalidad de satisfacer los requerimientos y demandas de la población.

En relación a este renglón, podemos citar los siguientes logros:

1. Diseño de la Guía de Diagnóstico y Tratamiento en las Unidades de Atención Primaria y el Formulario Nacional de Medicamentos para el Primer nivel de Atención.
2. Formación de facilitadores en el uso de Guía de Diagnóstico y Tratamiento de la Unidades de Atención Primaria y Formulario Nacional de Medicamentos para el Primer nivel de Atención.
3. Programa de formación en Humanización de los Servicios de Salud. Iniciando en el Servicio Regional de Salud Metropolitano, para Gerentes Médicos, Encargadas de Enfermeras y Encargadas (os) de Atención a los Usuarios de los hospitales de este SRS.
4. Diseño del Manual de Procedimientos de Recepción, Acogida y Clasificación del Triage, para salas de emergencias hospitalarias.

5. Programa de capacitación en Gestión de Salas, Modelos Asistencial, Soporte Vital Básico (SVB), Soporte Vital Avanzado (SVA) y Soporte Vital para Trauma Avanzado (Advanced Trauma Life Support, ATLS) para personal de salud de las salas de emergencias de los hospitales Padre Billini, Marcelino Vélez, Vinicio Calventi, Salvador B. Gautier y Moscoso Puello.
6. Traspaso del proceso de dispensación de Medicamentos ARV a los Servicios Regionales del área Metropolitana, Valdesia, Enriquillo, El Valle y Cibao Central, logrando mejorar la disponibilidad y optimizar los recursos dispuestos para este fin, de acuerdo a la resolución administrativa 000012 del Ministerio de Salud Pública, que ordena el traspaso de la Gestión de Suministro de los Programas de Salud Colectiva a los SRS en el marco del Sistema Único de Gestión de Medicamentos e Insumos (SUGEMI).
7. Programación y estimación de medicamentos, insumos y reactivos de laboratorio para la compra del año 2018.
8. Programación y Estimación de Medicamentos e insumos de los programas de TB, VIH y Planificación Familiar, para el 2018.
9. Diplomado sobre uso racional de Medicamentos. Tercera cohorte, impartida a través de la Universidad Autónoma de Santo Domingo (UASD). Beneficiando a treinta (30) profesionales del área de salud.
10. Sesenta y tres (63) Jornadas de atención bucal en las comunidades, beneficiando a 4,338 personas, a las que le fueron realizados 7,796 procedimientos, por un monto de inversión de RD\$7,134,320.00.

11. Implementación en enero del 2017, del servicio de implante dental en la provincia de Santo Domingo (Región Metropolitana), Santiago (Región Norcentral) y La Vega (Región Cibao Central). En la actualidad se han realizado 40 implantes dentales, con una inversión aproximada de RD\$1,200,000.00.

12. Inauguración y puesta en funcionamiento de diecisiete (19) Centros de Diagnósticos y Atención Primaria (CDAP), en: *Villa Tapia* de la provincia Hermanas Mirabal, *Las Matas de Farfán* y *San Juan de la Maguana* de la provincia San Juan de la Maguana, *Gurabo* de la provincia Santiago, *Higüey* de la provincia La Altagracia, *Pedro Brand*, *Guerra*, *San Isidro* y *Santo Domingo Este* de la provincia Santo Domingo, *Moca* de la provincia Espaillat, *Santa Cruz* de la provincia de Barahona, *San Cristóbal*, *Carril de Haina*, *Villa Fundación* y *Madre Vieja* de la provincia San Cristóbal, *San Fernando* de la provincia de Montecristi, *Samaná* de la provincia Samaná, *Santiago Rodríguez* de la provincia Santiago Rodríguez, *Enriquillo* de la provincia Barahona, *Villa Canto* de la provincia Hayo Mayor y *Fantino* de la provincia Sánchez Ramírez. Dicha inversión asciende a un monto equivalente a RD\$1,483,647,548.71.

13. Inauguración y puesta en funcionamiento de diez (10) hospitales, en: Jimaní de la provincia Independencia, Jánico de la provincia Santiago, La Descubierta de la provincia Independencia, Castillo de la provincia Duarte, Haina de la provincia San Cristóbal, El Cercado de la provincia San Juan de la Maguana, Manzanillo de la provincia Montecristi, Maternidad San Lorenzo de los Mina y Hospital El Almirante de la provincia Santo Domingo y San Rafael del Yuma

de la provincia La Altagracia. Inversión que asciende a un monto equivalente a RD\$1,273,905,877.55.

14. Construcción y equipamiento de once (11) Centros de Primer Nivel con apoyo del Gabinete de Coordinación de Políticas Sociales (GCPS), pendientes de inaugurar. Cuya inversión asciende a un monto equivalente a RD\$ 496,018,213.00.

15. Rehabilitación física de ciento dos (102) Centros de Primer Nivel y equipamiento de ciento seis (106) Centros de Primer Nivel con apoyo del Gabinete de Coordinación de Políticas Sociales, pendientes de inaugurar. Cuya inversión asciende a un monto equivalente a RD\$498,232,908.47.

Línea Estratégica 4: Gestión de la provisión de servicios de los programas de salud colectiva

En el marco del Modelo de Atención, la prestación de los servicios de salud se contempla se oferten de forma integral e integrada, dejando en el pasado la verticalización de los programas de salud colectiva, que limitaba la garantía del continuo de atención a la población demandante de servicios.

A partir de esto, podemos presentar los siguientes avances:

1. Diseño e implementación del Sistema de Registro Nominal de Pruebas VIH (SIRENP-VIH), el cual permite visualizar la cantidad de personas que se realiza la prueba rápida de VIH; permitiendo aportar a la Estrategia de Acción Acelerada (Estrategia 90-90-90 de ONUSIDA) con miras al 2020, donde el primer 90 refiere, *90% de las personas que viven con VIH conocerán su estado*

serológico. En la actualidad se implementa la versión piloto en: Servicio Regional de Salud Metropolitano (CPN Lotes y Servicios, Centro Sanitario Santo Domingo, Centro de Orientación Integral (COIN) y el Instituto Dominicano de Estudios Viroológicos (IDEV)), Servicio Regional de Salud Norcentral (Hospital Juan XXIII, Hospital Ricardo Limardo, Centro de Promoción y Solidaridad Humana (CEPROSH)) y Servicio Regional de Salud Este (Hospital Gonzalvo y Clínica de Familia). Hasta la fecha, han accedido a este servicio 5,012 personas, en los establecimientos mencionados.

2. Diseño e implementación del Módulo de Registro Biométrico enlazado. Lo que permitirá facilitar el registro de las personas que acceden a los Servicios de Atención Integral (SAI), principalmente de aquellos que no tienen documento de identificación. Actualmente se implementa en Puerto Plata, en el Centro de Promoción y Solidaridad Humana (CEPROSH) y el Hospital Ricardo Limardo. De un total de 3,119 usuarios registrados en estos SAI's, el 28% (871 usuarios) fueron registrados por medio de este sistema.

3. Remodelación de las áreas de laboratorio de Centros Diagnósticos para descentralización de las pruebas de CD4 y Carga Viral, para facilitar el acceso de realización de la prueba y oportunidad de entrega de los resultados. Gurabo en la provincia de Santiago, y en Porvenir de la provincia San Pedro de Macorís.

4. Distribución de 532,968 tratamientos de antiretrovirales (TARV), beneficiando a 41,168 personas viviendo con VIH (PVVIH) que ameritan TARV; y 1,200 niños nacidos de madres VIH +, beneficiados con formula

infantil. Con una inversión de RD\$547,000,000.00 destinado a medicamentos, pruebas y reactivos.

Cascada	Meta 90-90-90	% Meta 90-90-90	Alcanzado	%	Brecha 90-90-90	%
Estimación 2016	67,286	100%	51,251	76%	16,035	-24%
En necesidad de TRV	63,469	90%	41,168	65%	22,301	-25%
Px. Activos en Tratamiento	63,469	100%	34,668	55%	28,801	-45%
Px. Activos en Tratamiento con CV Suprimida	57,122	90%	28,677	50%	28,445	-40%

Fuente: Formulario de Aplicación a Programas de Políticas Sociales

5. Distribución de tratamientos de primera línea para 4,027 pacientes con Tuberculosis (TB), con una inversión de RD\$38, 000,000.00.

6. Conformación de las Mesas de Servicios Clínicos Provinciales (en Santo Domingo, La Romana y Puerto Plata). Estas mesas buscan promover los logros en la prestación de los servicios a las PVVIH y las limitantes que puedan existir, estableciendo mecanismo de socialización de experiencias.

7. Puesta en funcionamiento de las Unidades Móviles para proveer servicios a la PPVIH en la región de salud Norcentral (Región II) con el apoyo del Centro de Control de Infecciones de Atlanta (CDC).

8. Distribución de 990,000 condones en el contexto del proyecto Applying Science to Strengthen and Improve Systems (ASSIT) de la Agencia de los Estados Unidos para el Desarrollo Internacional (USAID).

9. Socialización de los protocolos de obstetricia (aborto, hemorragia, partos, preeclampsia) con el personal de salud de los SRS.

10. Difusión de la Guía de la embarazada con Zika – Microcefalia.

11. Capacitación en hemorragia Obstétricas Código Rojo, Sistema Informático Perinatal (SIP) y los módulos Adolescentes, neonatal y aborto, para el personal de salud de los SRS.
12. Capacitación en cuidados obstétricos de emergencia, AIEPI Neonatal y reanimación básica a los residentes de pediatría de primer año.
13. Diseño a través de asistencia técnica de la herramienta para el levantamiento de las condiciones esenciales de los servicios neonatales en la Red de Servicios.
14. Capacitación de equipos de facilitadores regionales para la difusión de los protocolos de atención, el manejo integral de embarazo, el parto y el puerperio en adolescentes. Así como, guías de atención de atención materna e infantil del primer nivel, anticoncepción en adolescentes, promoción, consejería y aplicación de la anticoncepción post evento obstétrico.
15. Distribución de trajes antishock hipovolémico, para el manejo de la hemorragia obstétrica a los hospitales.
16. Jornada de capacitación Ayudando al Bebé a Respirar en los Hospitales del Segundo nivel de Atención y entrega de Modelos Anatómicos, Región de Salud Enriquillo.
17. Talleres de sensibilización al personal de salud con funciones en las maternidades de hospitales públicos y en las Unidades de Atención Primaria para el fortalecimiento del Registro de Nacimiento Oportuno.
18. Implementación Iniciativa hospital Amigo del Bebé (IHAB) en 12 hospitales del país, en los SRS Metropolitano (*Maternidad Nuestra Señora de la Altagracia, Hospital Municipal de Engombe, Maternidad San Lorenzo de Los*

Mina, Hospital Municipal de Boca Chica, Hospital Materno Dr. Reynaldo Almánzar), SRS Este (Hospital Regional Dr. Antonio Musa), SRS Nordeste (Hospital Regional San Vicente de Paúl), SRS Norcentral (Hospital Presidente Estrella Ureña), SRS El Valle (Hospital Rosa Duarte, Hospital Regional Taiwán y Hospital Regional Dr. Alejandro Cabral), SRS Enriquillo (Hospital Regional Dr. Jaime Mota). Esta estrategia que consiste en la mejora continua de la calidad de atención a todas las madres y sus bebés durante el embarazo, el parto y el postparto.

b) Indicadores de Gestión

1. Perspectiva Estratégica

i. Metas Presidenciales

Desarrollo de la Red Única de Servicios Públicos Basado en el Modelo de Atención en Salud

Nacimientos y Registros de Nacimiento en las delegaciones del Registro Civil	2012	2014	2015	2016
Nacimientos	63,211	62,678	58,125	51,535
Registros	23,414	31,277	33,765	34,685
% Cobertura registrados	37%	50%	58%	67%

Indicador	2012	Línea 2016	Al 2017	META 2020
Nuevas Unidades de Atención Primaria incorporadas a la Red al 2020	1,629	1,731	1,746	2,500
Establecimientos del Instituto Dominicano de Seguros Sociales (IDSS) integrados a la Red Pública del Servicio Nacional de Salud (SNS) a diciembre 2017	0	0%	40%	100%
Hospitales remodelados y/o ampliados funcionado, según cartera de servicios, para agosto 2018	N/A	3	14	56
Salas de emergencias readecuadas en la Red Asistencial al 2020	N/A	2	14	56

Servicios de solicitud en línea del Servicio Nacional de Salud implementados a enero 2019 (Pasantía y Localización en línea de los centros)	0	0	1	2
Alcanzar el 85% de Registros oportunos del nacimiento en Hospitales de la Red Pública al 2020.	37%	41%	67%	85%
Establecimientos de salud de Primer Nivel y Especializados cumplen con los criterios de habilitación al 2020	0.2%	2.6%	4.6%	55%
Implementación del Modelo de Atención en territorios priorizados a agosto 2020	0	10%	30.8%	60%

Principales logros alcanzados de las Metas Presidenciales:

- a) 11 Hospitales remodelados y/o ampliados, equipados y puestos en funcionamiento y 12 salas de emergencias readecuadas y equipadas (2017).
- b) 15 nuevas unidades de Atención Primaria incorporadas a la Red.
- c) Fortalecimiento del Registro Oportuno de Recién Nacidos, en los establecimientos públicos de salud.
- d) Implementación de la estrategia del supervisor residente, para el seguimiento riguroso de los casos de morbilidad materna extrema en hospitales estratégicos de mayores nacimientos en la Red.

Fuente: Reporte de la Coordinación Institucional de Metas Presidenciales del SNS.

ii. Índice Uso TIC e Implementación Gobierno Electrónico

En el transcurso del año 2017, se han implementado acciones encaminadas al fortalecimiento de las TIC en el SNS, como elemento de apoyo en el desarrollo de una buena gestión. Esto implica alcanzar mayores niveles de eficacia y eficiencia en los procesos y procedimientos administrativos, aumentando la calidad de los servicios e incorporando más y mejor información en los procesos decisorios y facilitando la coordinación entre las diferentes instancias de la red. A partir de julio 2017, el Servicio Nacional de Salud será objeto de medición a través de la Oficina Presidencial de Tecnologías de la Información y Comunicación (OPTIC), quien es la entidad responsable de evaluar la implementación del Gobierno Electrónico y el uso de las Tecnologías de la Información y Comunicación (TIC).

Entre las acciones encaminadas al fortalecimiento del gobierno electrónico, pueden citarse:

- a. Incremento de la disponibilidad de datos e informaciones institucionales, partiendo de las solicitudes de la ciudadanía de mayor transparencia.
- b. Uso efectivo de las TIC, logrando establecer contacto con los usuarios de acuerdo a los tiempos de oportunidad.
- c. Automatización de solicitud en línea de los servicios del SNS, como la solicitud en línea de la pasantía médica, calendarización de cita para entrega de documentos, geolocalización de los establecimientos de salud y cartera de servicios que se oferta.

iii. Sistema de Monitoreo de la Administración Pública (SISMAP)

El SNS se encuentra ejerciendo las acciones que permiten el cumplimiento de los indicadores del barómetro del Sistema de Monitoreo de la Administración Pública (SISMAP), aunque actualmente no es objeto de medición a través de este barómetro.

En la siguiente tabla se detallan algunos avances en los diferentes renglones de indicadores del barómetro:

Clasificación Barómetro	ID	Indicador	Avances
Planificación	1	Planificación de RRHH	El Plan Operativo Anual (POA) de la RRHH se elaboró tomando en cuenta los requerimientos institucionales para el fortalecimiento de las diferentes unidades regionales y la propia, de la Dirección Central del SNS. La generación de un programa de capacitación de acuerdo a la detección de necesidades de los colaboradores, robustece el accionar de las diferentes dependencias. Se ha gestionado colaboraciones Interinstitucionales, para la ejecución de talleres de capacitación y cursos

			sobre temas de interés del personal, así como jornadas de salud en apoyo al MSP ante eventos epidemiológicos presentados.
Organización del trabajo	2	Estructura de Cargos y Manual de Cargos	La estructura organizativa vigente se encuentra aprobada mediante la Res. 000006. En la actualidad, se aplicó una reestructuración del organigrama, que permita la funcionalidad del SNS, y en espera de la Resolución de aprobación por parte del Consejo Directivo del SNS (CDSNS). El Manual de Cargos y Funciones se encuentra elaborado y readecuado a la estructura propuesta ante el CDSNS. El Mapa y Manual de Procesos presenta un alto avance, donde en la primera fase se contemplan los macro procesos de la institución. La historia de la creación del SNS se sustenta en un sólido marco legal. Se
	3	Organigrama (Estructura Organizativa)	
	4	Manual de Funciones	
	5	Mapa de Procesos	
	6	Base Legal	
	7	Historia	

			ampara en la Ley 42-01 y la Ley 123-15, así como sus reglamentos y diversos decretos.
Gestión del Empleo	8	Pruebas Técnicas	El personal del SNS se encuentra registrado en la plataforma SASP, y en el transcurso del año, en apoyo al proceso de integración de la red, el personal del IDSS está siendo registrado. Con el objetivo de cumplir con la Ley No.41-08 de Función Pública y el Reglamento de Reclutamiento y Selección No.524-09, se realizaron durante este año dos (2) concursos abiertos, para los cargos de: Director Hospital, Administrador Hospital y personal de salud. De estas plazas, el 85% fueron ocupadas de acuerdo a los criterios de selección elaborados.
		Evaluación	
	9	SASP	
	10	Absentismo	
	11	Rotación del Personal	
	12	Concursos Públicos	
Gestión del Rendimiento	13	Taller Reclutamiento y Selección	
	14	Medalla al Mérito	Este año, se inició el proceso de Evaluación de Desempeño Orientado a Resultados. Donde, se realizaron talleres de socialización de los
	15	Evaluación	
16	Desempeño		

		Taller Evaluación Desempeño	Acuerdos de Desempeño y las características de esta modalidad de evaluación.
Gestión de la Compensación	17	Escala Salarial	Este año, se realizó la nivelación salarial 1,688 colaboradores del IDSS que fueron trasferidos al SNS. Aún se encuentra pendiente la definición de la política y escala salarial para ser sometida ante el Ministerio de Administración Pública.
Gestión del Desarrollo	18	No. Incorporados Carrera	El SNS cuenta con colaboradores que pertenecen al Sistema de Carrera
	19	No. Incorporados por Concurso	Administrativa. En la actualidad no se cuenta con nuevas inclusiones.
	20	No. Incorporados por Evaluación	El personal de la Sede Central del SNS recibió capacitación en las
	21	No. Empleados Incorporables Diplomados,	siguientes áreas: -Atención al Usuario -Manejo de Conflictos.
	22	Cursos y Talleres Post Grados En	-Manejo paquete Ms Office -Introducción Normas ISO 2015
	23	Gestión	-Seguro y Riesgos Laborales

			<p>- Acceso a la Información, Ética y Transparencia</p> <p>Se realizó un Diplomado en la Universidad Autónoma de Santo Domingo sobre uso Racional de Medicamentos, beneficiando a 30 colaboradores.</p>
Gestión de las Relaciones Humanas y Sociales	24	Representante Designado de Comisión de Personal	Actualmente no se cuenta con una asociación de empleados. Los conflictos que pudieran suscitarse entre el personal, se manejan a través del diálogo entre las partes involucradas o con el apoyo de una de las autoridades, también se solicita la intervención del Comité de Ética e Integridad del SNS, a los
	25	Pago de Beneficios Laborales	finde de poder solucionar el inconveniente presentado y aplicar las medidas correctivas.
	26	Asociación de Empleados	Cada año se aplica el pago del Bono de Desempeño al personal de carrera y a partir del año 2016, se incluye al resto del personal en este beneficio
	27	Taller Relaciones Laborales	
	28	Salud ocupacional y Riesgos Laborales	

			laboral. De igual forma, se aplica el pago de incentivo a la productividad.
Organización de la Función de RRHH	29	Auditoría de Oficina de RRHH	La Dirección de Gestión Humana de la DCSNS no ha sido receptora de auditorías. Actualmente participa en procesos de fortalecimiento de gestión con apoyo del Ministerio de Administración Pública (MAP).
	30	Talleres de Función Pública	
Gestión de la Calidad	31	Autoevaluación CAF	Actualmente no se cuenta con el Comité de Calidad de la DCSNS.
	32	Cartas Compromiso	La carta compromiso ha sido programada para elaborarse en el 2018.
	33	Talleres Metodología CAF	
	34	Comités de Calidad	

2. Perspectiva Operativa

i. Índice de Transparencia

La medición del Índice de Transparencia aplicadas desde marzo hasta el mes de octubre del año en curso, arrojan un promedio de 97% del Índice de Transparencia.

De acuerdo a lo contemplado en el Artículo I de la Ley No. 200-04 sobre el Libre Acceso a la Información Pública y el Reglamento de aplicación de la misma, No. 130-05, en contribución con la transparencia de la gestión gubernamental y la promoción de los valores éticos en la institución, se realizaron las siguientes acciones durante el curso del año 2017:

- a. Portal de Transparencia actualizado, que permita a la ciudadanía obtener información pertinente del accionar de la DCSNS y los servicios que se ofertan, de acuerdo a lo expresado en la Ley 200-04.
- b. Portal Único de Solicitud de Acceso a la Información Pública (SAIP), establecido mediante resolución DIGEIG-R-02-2017, monitoreado por la Dirección de Ética e Integridad Gubernamental (DIGEIG), el cual realiza encuestas al ciudadano para que el mismo evalúe y pueda emitir una puntuación, por el tiempo de entrega de la información, así como también la calidad y veracidad de la misma.
- c. Conformación del Comité de Ética Pública de la DCSNS, mediante elecciones libres de los colaboradores.
- d. Participación activa de los ciudadanos en el sub-portal de transparencia. Donde el ciudadano cuenta con una alta intervención al momento de realizar solicitudes de información, consulta de nómina, llamado a concursos, así como también para la descarga de documentos concerniente a diferentes áreas de nuestra institución.

ii. Normas de Control Interno (NCI)

El Servicio Nacional de Salud, a través de la Oficina de Control y Fiscalización, ha ratificado el compromiso de mantener el control y asegurar la transparencia de la gestión interna de la institución central y entidades desconcentradas de la Red.

Este compromiso se sustenta en la propuesta estratégica del PEI-SNS 2016-2020, en la Línea Estratégica 1, Objetivo Estratégico 3, cuya Estrategia describe *“Implementar las NOBACI y sus Normas Complementarias en el Nivel Central del SNS y en todos los niveles de la Red”*. En el año 2017, se ha formulado el plan de trabajo que será implementado en las diferentes instancias de la Red durante del año 2018.

iii. Plan Anual de Compras y Contrataciones (PACC)

Datos de Cabecera PACC

Monto Estimado Total	RD\$ 4,995,193,904.38
Cantidad de Procesos Registrados	38
Capítulo	5180
Sub Capítulo	01
Unidad Ejecutora	0001
Unidad de Compra	Servicio Nacional de Salud
Año Fiscal	2017
Fecha Aprobación	

Montos Estimados Según Objeto de Contratación

Bienes	RD\$ 4,570,332,676.53
Obras	RD\$ 398,813,178.99
Servicios	RD\$ 23,603,048.86
Servicios: Consultoría	RD\$ 2,445,000.00
Servicios: Consultoría Basada en la Calidad de los Servicios	RD\$

Montos Estimados Según Clasificación MIPYME

MIPYME	RD\$ 19,580,952.45
MIPYME Mujer	RD\$
NO MIPYME	RD\$ 4,975,612,951.94

Montos Estimados Según Tipo de Procedimiento

Compras por Debajo del Umbral	RD\$ 238,927.50
Compra Menor	RD\$ 4,210,428.08
Comparación de Precios	RD\$ 15,338,157.03
Licitación Pública	RD\$ 4,971,616,518.32
Licitación Pública Internacional	RD\$
Licitación Restringida	RD\$
Sorteo de Obras	RD\$
Excepción - Bienes o Servicios con Exclusividad	RD\$

Excepción - Construcción, Instalación o Adquisición de Oficinas para el Servicio Exterior	RD\$
Excepción - Contratación de Publicidad a través de Medios de Comunicación Social	RD\$ 750,000.00
Excepción - Obras Científicas, Técnicas, Artísticas, o Restauración de Monumentos Históricos	RD\$
Excepción - Proveedor Único	RD\$
Excepción - Rescisión de Contratos cuya Terminación No Exceda el 40% del Monto Total del Proyecto, Obra o Servicio	RD\$
Excepción - Resolución 15-08 Sobre Compra y Contratación de Pasaje Aéreo, Combustible y Reparación de Vehículos de Motor	RD\$ 3,039,873.45

iv. Auditorías y Declaraciones Juradas

En cumplimiento a lo expresado en la Ley 311-14 sobre Declaración Jurada de Patrimonio y en conjunto con la Cámara de Cuentas de la República, se tramitaron las declaraciones juradas de los funcionarios de esta institución. Las mismas se encuentran accesible a la ciudadanía a través del Portal de Transparencia del SNS.

3. Perspectiva de los Usuarios

i. Sistema de Atención Ciudadana 3-1-1

El Servicio Nacional de Salud, dispone de un Departamento de Atención a los Usuarios (AU) y la Oficina de Acceso a la Información (OAI), donde se tramitan las *Quejas, Sugerencias, Reclamaciones y Denuncias* presentadas por los ciudadanos.

De igual forma, a través del Sistema de Atención Ciudadana 3-1-1 se han atendido 48 solicitudes, de las cuales el 94% de solicitudes ha sido respondido, y el 6% restante, aún se encuentra en proceso de respuesta.

Otra herramienta disponible para recibir las quejas por parte del público, son los buzones de quejas, reclamaciones, sugerencias y denuncias. En la DCSNS, este se encuentra colocado en la entrada de la OAI.

c) Otras acciones desarrolladas

En el proceso de formulación de la visión estratégica del Servicio Nacional de Salud, se contempló implementar mecanismos de relación y articulación a lo interno de la Red y fuera de ésta, con actores intrasectoriales e intersectoriales, incluyendo Organización No Gubernamentales (ONG), que posean capacidad para ofertar servicios de salud o coadyuvar favorablemente a estos.

En torno a esto, se han realizado diferentes acuerdos y convenios, como:

1. Firma de convenio de colaboración entre Ministerio de Salud, Servicio Nacional de Salud (SNS) y el Consorcio de Salud de Cataluña, España. Este convenio está dirigido a dar sostenibilidad a los avances alcanzados en la implementación del Nuevo Modelo de Atención del Sistema Nacional de Salud. Esta iniciativa cuenta con el apoyo de Gabinete de Coordinación de Políticas Sociales (GCPS), con el financiamiento del Banco Interamericano de Desarrollo (BID).

2. Donación de la ONG Batey Relief Alliance (BRA) al Ministerio de Salud Pública y al Servicio Nacional de Salud. Mediante su programa de desarrollo en el extranjero, BRA hizo entrega de un centro clínico con 15 consultorios, ubicado en el batey Cinco Casas en la provincia Monte Plata, construido con una inversión de más de RD\$ 18 mil 572 millones. Mediante esta donación BRA busca reforzar el compromiso de apoyar al gobierno dominicano en sus esfuerzos de proveer servicios de salud de calidad a las poblaciones más vulnerables.

3. Firma de Acuerdo entre SNS y Project Hope. Dicho acuerdo tiene entre sus objetivos principales, la mejoría de la calidad de la atención a la mujer durante el embarazo, el parto y al recién nacido, lo que contribuirá a la disminución de la mortalidad materna e infantil.

4. Propuesta de Acuerdo entre el Servicio Nacional de Salud y el Instituto Nacional de Atención a la Primera Infancia (INAIPI). Con miras a fortalecer los servicios que se brindan a la niñez en su primera infancia, INAIPI ha elaborado una propuesta de entendimiento entre ambas partes, que permita articular las intervenciones que se ofertan a los niños de 0 a 5 años.

5. Acuerdo entre el Servicio Nacional de Salud y Society for Family Health (SFH). Este acuerdo tiene el objetivo de apoyar la prevención de enfermedades infecciosas de transmisión sexual (ITS/VIH) y embarazos no deseados. El SNS recibirá dos millones de condones No Logo por parte de SFH.

6. Acuerdo de Gestión entre el Servicio Nacional de Salud (SNS), Asociación de Industrias de Haina y la Asociación Dominicana de Rehabilitación (ADR). Este acuerdo tiene por objeto poner en funcionamiento un Centro de Rehabilitación, para prestar servicios de Medicina Física, Rehabilitación, Educación Especial, formación e Inserción laboral a personas de escasos recursos económicos de la comunidad que circunda el Municipio Bajos de Haina, de los Distritos Municipales El Carril y Quita Sueño, Municipio San Gregorio de Nigua, Zonas Aledañas y los empleados de las empresas industriales de la zona.

7. Firma de Contrato entre el Seguro Nacional de Salud (SeNaSa), Programa de Medicamentos Esenciales/Central de Apoyo Logístico (PROMESE/CAL) y el Servicio Nacional de Salud (SNS). Este contrato permitirá garantizar la prestación de servicios farmacéuticos ambulatorios del régimen Subsidiado en la República Dominicana.

8. Donación de la Embajada de Estados Unidos al Servicio Nacional de Salud de dos unidades móviles. Estas clínicas móviles, son donadas bajo el Plan de Emergencia del Presidente de los Estados Unidos para el Alivio del SIDA (PEPFAR), y disponen de dos consultorios para medicina familiar y laboratorio, se desplazarán por las comunidades rurales de difícil acceso en las provincias de Santiago y Puerto Plata. Los servicios forman parte de un completo paquete de atención que incluye: consulta general, atención al niño/a, atención a la mujer, tamizajes y prevención de enfermedades crónicas no transmisibles; realización de pruebas de laboratorio, pruebas de VIH y atención al VIH, introduciéndolos a tratamientos bajo la estrategia de prueba e inicio (Test and Treat).

9. Firma de Acuerdo entre el Servicio Nacional de Salud y el Servicio Andaluz de Salud. Este acuerdo de cooperación busca fortalecer la atención sanitaria a través de proyectos encaminados a mejorar la calidad de los servicios de la Red Única Pública, a través de capacitaciones al recurso humano en programas de formación gerencial e investigaciones de interés común, que favorezcan un trabajo articulado y científicamente sustentado.

10. Firma Acuerdo entre los gremios de salud, Ministerio de Salud Pública y el Servicio Nacional de Salud. Con miras al fortalecimiento de la prestación de

los servicios de salud a través del incremento de incentivos laborales, se firma el acuerdo entre los gremios de salud y el gobierno. En el año 2017, este acuerdo es ratificado con los gremios de enfermería, laboratoristas, farmacéuticos, psicólogos, odontólogos, nutricionistas y otros.

11. Firma de Acuerdo entre Ministerio de Salud Pública, el Servicio Nacional de Salud, la Junta Central Electoral (JCE) y el Fondo de las Naciones Unidas para la Infancia (UNICEF). Este acuerdo tiene como uno de sus objetivos que al año 2020 todos los nacimientos dominicanos estén registrados en las oficialías de registro civil. También se incluye, en el acuerdo, la promoción del registro oportuno y tardío de personas en situación de vulnerabilidad.

12. Convenio de Colaboración entre el Ministerio de Educación (MINERD), Ministerio de Salud Pública (MSP), Instituto de Bienestar Estudiantil (INABIE) y el Servicio Nacional de Salud (SNS). Con el objetivo de reforzar las medidas de control y seguridad alimentaria y nutricional del programa de alimentación escolar.

V. Gestión Interna

a) Desempeño Financiero

a.1) Presupuesto Asignado al Período por Metas

El presupuesto asignado al SNS para el año 2017 fue de D\$31,695,447,329.00.

b) Contrataciones y Adquisiciones

b.1) Resumen de Licitaciones realizadas en el período

LICITACIONES	
PROCESO	MONTO CONTRATADO
Adquisición de Equipos Médicos SNS-CCC-LPN-2017-02	551,920,014.93
Adquisición de Mobiliarios SNS-CCC-LPN-2017-03	44,498,094.24
Adquisición de Dos (02) Tomógrafos SNS-CCC-LPN-2017-0004	39,848,597.64
Suministro de Nutrición Parenteral SNS-CCC-LPN-2017-0005	145,319,190.00
TOTAL	781,585,896.81

b.2) Resumen de compras y contrataciones realizadas en el período

Descripción	Cantidad de Ordenes	Total
Bienes o servicios con exclusividad (No. limitado de proveedores)	2	1,599,568.05
Comparación de Precios Obras	6	31,925,826.47
Comparación de precios para Bienes y Servicios	7	14,755,566.83
Comparación de precios, bienes y servicios, desierto.	2	2,415,176.80
Compra y/o contratación Combustibles	21	3,085,050.00
Compras menores de Bienes y Servicios	136	35,830,591.97
Compras por debajo del umbral mínimo	183	6,927,819.89
Contratación de publicidad a través de medios de comunicación	10	1,263,493.22
Contratación para Reparación de Vehículos	4	966,146.14
Licitación Pública Nacional de Bienes y Servicios	23	781,585,896.81
Situaciones de urgencias	24	364,482,658.12
Total	418	1,244,837,794.30

b.3) Rubro de Identificación de Contratos

Rubros	Cantidad Órdenes	Total
Accesorios de oficina y escritorio	2	356,992.48
Alimentos preparados y conservados	3	122,082.80
Alimentos y bebidas	72	4,896,856.14
Artículos de limpieza, higiene, cocina	2	711,819.90
Artículos del hogar	12	2,171,112.73
Capacitación	1	1,700,064.00
Combustibles	20	3,018,050.00
Combustibles y lubricantes	1	67,000.00
Componentes de vehículos	9	316,133.99
Componentes y sistemas de transporte	2	51,636.80
Construcción general de edificios	5	25,036,664.37
Equipo de imprenta y publicación	1	674,016.00
Equipo de seguridad	5	1,012,163.41
Equipo informático y accesorios	13	2,247,054.05
Equipo médico y laboratorio	48	955,617,883.72
Equipos y suministros dentales	8	935,679.86
Equipos, suministros y componentes eléctricos	3	2,744,818.35
Ferretería	11	1,130,585.91
Ferretería y pintura	1	41,873.96
Fuentes de energía	1	480,410.56
Imprenta y publicaciones	20	2,534,931.86
Informática	8	2,208,817.69
Mantenimiento y Reparación de Vehículos	4	1,839,263.64
Maquinaria, equipo y suministros para talleres	2	602,641.20
Maquinaria, suministros y accesorios de oficina	6	1,120,534.55
Maquinarias	1	348,008.70
Muebles comerciales e industriales	5	7,322,807.34

Muebles de alojamiento	1	805,940.00
Muebles y equipos de oficina	12	2,203,386.21
Muebles y mobiliario	6	45,283,167.71
Nutrición Clínica	1	145,319,190.00
Planta y animales vivos	5	65,901.48
Productos médicos, farmacia, laboratorio	5	6,226,523.53
Productos de centro médico	1	36,000.03
Productos de floricultura y silvicultura	1	5,500.00
Productos de hacer imágenes diagnósticas médicas y de medicina nuclear	1	106,790.00
Productos de papel	2	107,026.00
Protocolo	13	3,131,361.14
Publicidad	2	215,411.36
Puertas y ventanas y vidrio	4	201,894.80
Químicos/gases	2	577,796.35
Refrigeración industrial	1	200,600.00
Restaurantes y catering (servicios de comidas y bebidas)	8	939,493.31
Seguridad, vigilancia y detección	1	801,456.00
Servicios mantenimiento y limpieza	14	3,669,200.36
Servicios básicos	9	280,566.91
Servicios de aseo y limpieza	1	44,840.00
Servicios de mantenimiento y reparaciones de construcciones e instalaciones	5	8,677,375.68
Servicios informáticos	4	1,665,366.07
Suministro de oficina	37	2,219,255.87
Suministros de aseo y limpieza	2	116,571.26
Suministros de oficina	8	997,722.62
Tejidos y materiales de cuero	1	651,360.00
Textil, indumentaria, artículos personales	3	935,610.20

Transporte de pasajeros	1	18,000.00
Transporte y mantenimiento	1	24,583.40
TOTAL	417	1,244,837,794.30

b.4) Proveedores Contratados

Proveedor	Cantidad Ordenes	Total
2G INVERSIONES, SRL	2	75,629.53
2P Technology, SRL	2	102,984.50
Actualidades VD, SRL	1	23,376.27
Adico Operaciones de Arquitectura y Urbanismo, SRL	1	1,700,064.00
Agata Servicios Diversos, SRL	1	75,166.00
Air System And Confort Airco, SRL	1	208,706.60
ALBERTO DENTAL, SRL	1	5,661.16
ALTAGRACIA CARRASCO EVENTOS, SRL	19	808,835.50
AMERICAN BUSINESS MACHINE, SRL (ABM)	2	150,547.94
Argos Farmacéutica, SRL	3	1,359,448.50
AVANT COMPUTER F Y G, SRL	1	18,830.06
Avelino Herrera Disla	1	44,722.00
AVG Comercial, SRL	1	149,509.54
Bio Nuclear, SA	1	5,111,306.88
BP Medical, SA	1	585,000.00
CAPELLAN DENTAL, SRL	4	302,548.59
CEM Caribbean Equipment Medical, SRL	5	121,276,116.19
Centro Cuesta Nacional, SAS	1	45,000.00
Clinimed, SRL	2	8,870,853.05
CODEVE, SRL	1	6,889,162.10

COINSA, SRL	1	3,974,275.40
Compubusiness, EIRL	1	2,696,300.00
Compu-Office Dominicana, SRL	6	454,000.96
COMPUTADORAS DOMINICANAS (COMPUDONSA), SRL	3	45,702.21
CONSORCIO DE TARJETAS DOMINICANAS, SA	5	165,400.00
Construcciones & Decoraciones Dominicanas CDD, SRL	2	117,288.80
Constructora Anca, SRL	1	1,457,775.20
Constructora Reservasa, SRL	1	1,299,928.66
CORPORACION INTERNACIONAL DE NEGOCIOS NUNEZ, SRL	1	54,999.99
Cristian Data Services (CDS), SRL	1	801,456.00
CS Solutions, SRL	1	3,522.30
Daco Expreso, SRL	5	148,231.60
Daf Trading, SRL	16	2,398,391.41
Dayca, SRL	8	2,795,030.60
DEL NONO SRL	4	698,814.88
Dies Trading, SRL	8	408,108.56
Diseñadores de Eventos By AV, SRL	4	900,743.56
DISTEC DISTRIBUIDORA TECNOLOGICA PARA EL CARIBE, SRL	6	1,394,906.39
Distribuidora Mejía Lora, SRL	2	68,991.35
Doble L Supply, SRL	1	247,560.50
DPS SOLUCIONES GRAFICAS, SRL	7	1,977,916.00
EDIESCO, SRL	1	115,293.14
EDITORIA EL CARIBE, SA	3	278,242.10
Editora El Nuevo Diario, SA	1	2,191.00
Editora Hoy, SAS	3	297,844.00

Editora Listín Diario, SA	5	691,107.12
EHM & ASOCIADOS, EIRL	6	734,432.50
EL AVION DIESEL, SRL	10	549,650.00
ELECTROMEDICA, SA	2	144,862,661.83
Empresas Macangel, SRL	5	234,530.90
EVAXI, SRL	1	437,898.00
FABIOLA HAYDEE REYES MATOS	1	1,530,215.42
FARNASA, SRL	1	46,909.13
García Tejera & Asociados, SRL	2	47,165,834.28
Global Medica Dominicana -GMD-, S.A	2	52,676,618.80
GROUP Z HEALTHCARE PRODUCTS DOMINICANA, SRL	5	67,611,046.19
GRUPO MARTE ROMAN, SRL	13	1,566,981.79
GTG Industrial, SRL	2	168,866.85
Guirofra, SRL	1	102,424.00
Guival Medical, SRL	1	27,185,691.84
Harti Supplies, SRL	5	1,431,303.66
Hidromed, SRL	1	1,181,958.45
Hospifar, SRL	2	83,850,814.16
Idemesa, SRL	1	32,818.16
ILC Office Supplies, SRL	1	248,508.00
Importadora Luxor, SRL	1	10,325.00
Impresos Soluciones Corporativas ISC, SRL	1	60,770.00
Improformas, SRL	2	70,081.38
International Flowers Juan Disla, SRL	8	80,366.08
Inverplata, SA	3	652,110.20
Inversiones Azul Del Este Dominicana, S.A	5	1,347,722.11
INVERSIONES GLARUS, SRL	1	745,209.56
Inversiones Koralia, SRL	3	54,519,595.42
It Global Expert EHP, SRL	1	294,277.70

IVAN JOSE TEJADA PEREZ	1	446,090.13
JKC Technology Services, SRL	1	14,982.17
JONGREG HYBRID TRADING, SRL	4	546,127.31
Julio Rafael Cabrera Sánchez	1	513,300.00
K Supplies, SRL	1	499,564.80
Laboratorio Biomédica MG, SRL	2	2,000,210.00
LATIN AMERICAN MEDICAL EXPORT (LAMEX), SRL	1	61,427,399.71
LM Líneas Medicas, SRL	1	717,440.00
Logomarca, SA	1	123,900.00
Lubricantes Diversos, SRL (LUDISA)	1	45,146.80
Macrotech Farmacéutica	1	145,319,190.00
Marilo Comida Sabrosas, SRL	2	774,835.20
Maroctac Comercial, SRL	1	21,981.18
Medi-Equipos, SRL	2	6,749,293.74
Medimarket, SA	6	27,112,876.55
MEDLATIN DOMINICANA, EIRL	1	9,380,348.17
METRO TECNOLOGIA (METROTEC), SRL	2	369,292.80
Muebles Omar, SA	5	1,361,887.62
Muebles y Equipos para Oficina León Gonzalez, SRL	2	5,213,080.70
NEGOCIOS DOMINICALY, SRL	1	14,071.50
New Image Solutions And Marketing, SRL	1	367,334.00
OD DOMINICANA CORP	4	356,994.70
Offitek, SRL	8	2,209,495.33
Ofinova, SRL	1	190,353.47
OSIRIS & CO, SA	3	10,717,432.05
OSTEOTECH, SRL	3	205,120.72
PA CATERING, SRL	1	60,534.00
PG Comercial, SRL	1	196,588.00

Plaza Naco Hotel, SRL	1	160,772.00
Productive Business Solutions Dominicana, SAS	1	93,279.00
Productos Medicinales, SRL	3	44,542,443.72
Productos Médicos y Quirúrgicos, SA	1	17,159,248.48
Promociones y Proyectos, SA	1	657,591.31
QUALISTAR, SRL	1	22,420.00
R&R MANTENIMIENTO, SRL	1	247,059.58
Rajd Comercial, SRL	1	46,256.00
REMOTERC, SRL	1	1,849,155.46
ROANGE SUPLIDORES GLOBALES, SRL	1	19,175.00
Roce Dental, SRL	1	71,655.43
ROMFER OFFICE STORE, SRL	10	3,659,454.25
SANG DATARED, SRL	1	29,838.92
SANTO DOMINGO MOTORS COMPANY, SA	1	24,583.40
Serclamed, SRL	1	377,600.00
Serviamed Dominicana, SRL	1	6,917,583.62
Servicios Electro médicos e Institucionales, SA	1	39,845,962.70
SIGMA PETROLEUM CORP, SRL	8	1,435,400.00
Simpapel, SRL	1	307,571.77
Solo Carlos Gourmet, SRL	40	1,585,077.80
Soludiver, Soluciones Diversas, SRL	1	108,442.00
SOLUICEM, SRL	7	1,178,966.57
Suplidora Arcoíris, SRL	1	11,741.00
Suplidores Médicos Comerciales Sumedcor, SRL	1	42,514.68
Suplimed, SRL	2	955,597.25
SUPLI-MOSA, EIRL	14	648,300.00
Suplitodo Tintor, SRL	2	81,774.00

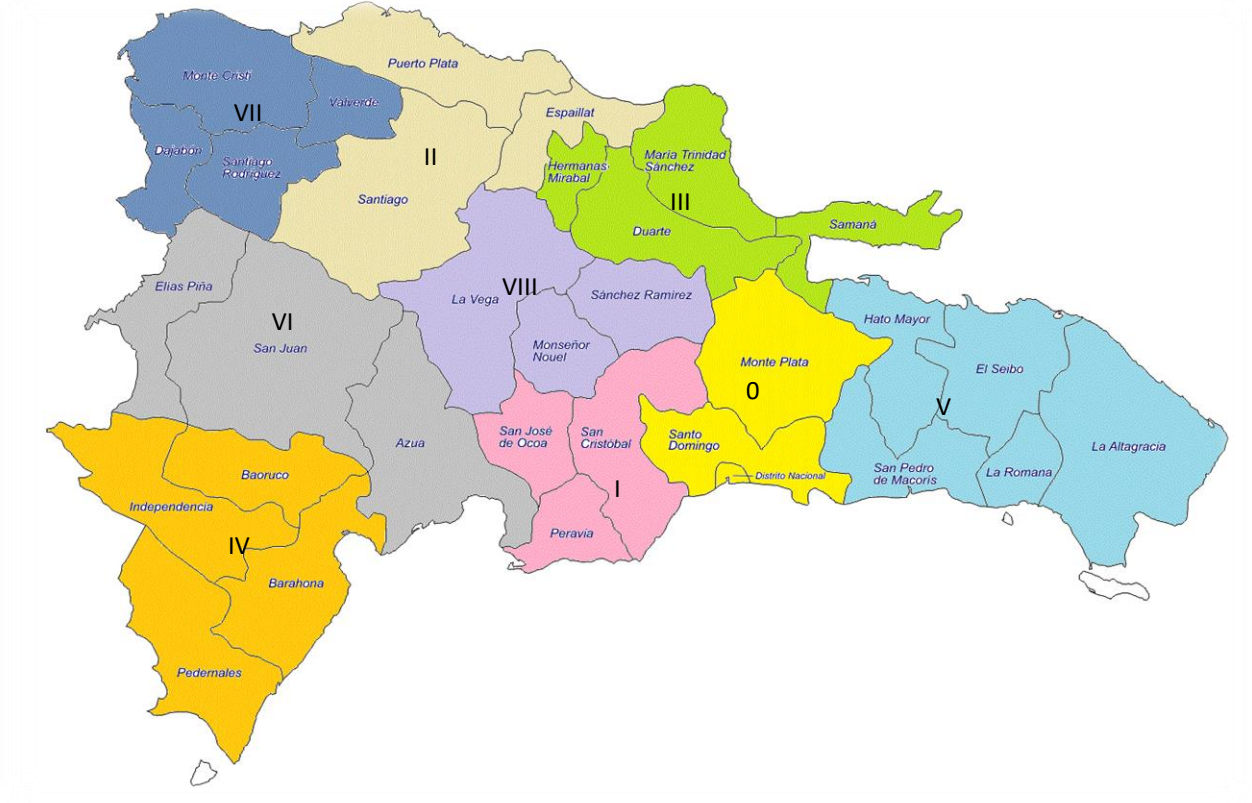
TACUBAYA INMOBILIARIA,SRL	1	51,814.40
Tecnimédica, SRL	1	10,518,897.60
The Office Warehouse Dominicana, SA	3	378,013.00
TONER DEPOT INTERNATIONAL ARC, SRL	2	2,151,281.95
TOOLS & RESOURCES ENTERPRISES TOREEN, SRL	1	94,120,587.21
Transporte Sheila, Servicios Turísticos, SRL	1	18,000.00
Unique Representaciones, SRL	4	73,912,191.00
Urías Comercial, SRL	1	5,292.07
V Energy, SA	3	1,100,000.00
VECTRA CONSULTING, SRL	1	2,850,270.93
TOTAL	417	1,244,837,794.30

VI. Reconocimientos

El Servicio Nacional de Salud a través de la División de Odontología, reconoce a los odontólogos del país, que a lo largo de este año 2017, ha realizado un trabajo merecedor de reconocimiento. Se tomó en cuenta durante todo el año los formularios de supervisión y monitoreo con los que se miden los procedimientos realizados por cada odontólogo del sector público, además de realizar un cruce con la evaluación de calidad que se le realizó a cada odontólogo, tomando en cuenta las calificaciones más altas para dicha premiación. Estos resultados fueron consensuados y validados con los jefes de servicios, gerentes de área y regionales, logrando así un mayor nivel de confiabilidad en la entrega de dicho premio.

Fueron premiados en diferentes renglones: Odontólogos, Odontólogos Escolares, Supervisores, Gerentes de Área, Provinciales, y Regional, que cumplieron con las más altas metas; así como también reconocimiento a los directores de hospitales del país que han apoyado y fortalecido sus servicios de odontología en este año 2017. Un total de 71 personas fueron premiadas en los diferentes renglones de esta segunda entrega del Premio Nacional a la Odontología.

VII. Servicios Regionales de Salud



<i>Región de Salud</i>	<i>Población*</i>	<i>Población afiliada**</i>
0	3,965,104	1,212,223
I	868,061	337,255
II	1,591,210	404,082
III	639,379	285,554
IV	379,726	159,489
V	1,074,145	255,335
VI	509,226	219,790
VII	411,439	138,554
VIII	730,882	285,616
Total	10,169,172	3,297,898

Fuente:

*Población proyectada por año calendario, 2017. Oficina Nacional de Estadística.

**Población afiliada régimen subsidiado por SRS, septiembre 2017. Seguro Nacional de Salud.

Servicio Regional de Salud Metropolitano

El Servicio Regional de Salud Metropolitano (SRSM) está compuesto por las provincias de Santo Domingo, Distrito Nacional y Monte Plata. El SRSM presta servicios a la población que demanda atención a los establecimientos de salud de la demarcación geográfica por niveles de complejidad, a su vez a la población de otras regiones por poseer centros especializados de referencia nacional.

El Servicio Regional de Salud Metropolitano está compuesto por seis (6) Gerencias de Área de Salud, articuladas en Red:

- Gerencia de Área de Red de Salud I (Santo Domingo Este)
- Gerencia de Área de Red de Salud II (Santo Domingo Norte)
- Gerencia de Área de Red de Salud III (Distrito Nacional Este)
- Gerencia de Área de Red de Salud IV (Distrito Nacional Oeste)
- Gerencia de Área de Red de Salud V (Santo Domingo Oeste)
- Gerencia de Área de Red de Salud VI (Monte Plata)

Entre los principales funcionarios que conforman este Servicio Regional de Salud, están:

Nombres	Cargos
Dra. Mirna Font-Frías	Directora Regional
Dra. Zayira Torres	Asistente Operativa
Licda. Rosana Tejada	Gerente Estratégica
Licda. Gabriela Hernández	Gerente Financiera
Licda. Ivelisse Peña	Gerente Administrativa
Licda. Ada Guzmán	Gerente Relaciones Públicas y Comunicaciones
Dra. María Vólquez	Gerente Asistencial

Dra. Francia Núñez	Coordinadora Regional de las Gerencias
Licda. Carolina González	Consultora Jurídica
Licda. Yudi Félix	Gerente Recursos Humanos
Licda. Tomasina Ulloa	Encargada Libre Acceso a la Información
Dra. Vivianna Tavares	Gerente de Odontología
Dr. Franklin Gómez	Coordinador de los Servicios Especializados
Dr. Roberto Rondo	Coordinador de Servicios Materno Infantil
Dra. Marilyn Silva	Coordinadora de Epidemiología
Licdo. Omar García	Gerente Gestión de Medicamentos
Ing. Cesar Núñez	Encargado de Tecnología
Licdo. Noel Figuereo	Encargado Sistema de Información
Licda. Ydolidia Ortega	Encargada de Monitoreo y Evaluación
Licda. Hilda Carolina Ulloa	Encargada Atención de Usuarios
Licda. Jeannery Marte	Encargada de Gestión de la Calidad

En el año 2017, la disponibilidad de cama fue de 3,328 unidades. Fueron realizados 97,271 ingresos en los 47 centros especializados de la Región, para un total de 438,153 días pacientes y 109,164 egresos. Fueron realizados 12,279 partos eutócicos y 14,502 cesáreas.

Cabe destacar que, en el nivel especializado, se realizaron 2,803,666 consultas, de las cuales 898,802 por primera vez y 1,904,864 subsecuentes por las distintas especialidades; y un total de atenciones de emergencias de 1,516,781.

En cuanto al primer nivel de atención, se realizaron 440,534 consultas, siendo consultas de primera vez 123,443 y 317,091 consultas subsecuentes. Fueron realizadas 7,411 visitas domiciliarias por el personal del primer nivel, en las cinco áreas de salud que forman la Región Metropolitana.

Este SRS con miras a fortalecer la calidad de la atención en salud ha socializado y dotado de guías y protocolos sobre enfermedades vectoriales, diagnósticos y fármacos terapéuticos, preclamsia, VIH pediátricos y adultos, reglamentos de TB. Siendo estos distribuidos en los diferentes establecimientos de salud.

Para garantizar la oportunidad de la atención, se creó una herramienta informática que a través de una plataforma online permite la coordinación de los traslados de los pacientes que lo requieran, por igual, nos proporciona datos estadísticos que nos permiten conocer el foco de la demanda en materia de salud, por lo cual nos permite generar no solo de casuística e incidencia, sino también, flujo y periodicidad de los casos para que luego se puedan realizar intervenciones puntuales para mejorar el acceso y garantizar la cobertura de la atención. Durante este periodo, se ha logrado dar asistencia a 820 usuarios.

Aumentando la oferta de servicios en los laboratorios y banco de sangre de la red, se realizó la instalación de equipos GENEXPERT, para la realización de pruebas moleculares de Baciloscopia e identificación de la resistencia a la Rifampicina. Estos equipos se han instalado en tres establecimientos de salud:

- Hospital Maternidad San Lorenzo de Los Mina
- Hospital Dr. Francisco Moscoso Puello
- Centro de Gastroenterología

En los Servicios de Atención Integral (SAI), se ha definido la cartera de servicios a ofertar, tomando en cuenta el perfil del personal que oferta el servicio. También se han definido procesos de coordinación para mejorar la recepción y envío de muestras CD4 y Carga Viral, en los diferentes establecimientos de salud y su posterior entrega a través de los Servicios de Atención Integral (SAI).

Se han equipado los Laboratorios de Anatomía Patológica para procesar muestras de citología en el Centro Especializado de Atención en Salud (CEAS) RALMA, y los Centros Diagnósticos y de Primer Nivel de Atención, Mamá Tingo y Gregorio Luperón.

Ha sido aumentada la oferta de establecimiento que proveen los servicios de detección de Cáncer Cervico Uterino en treinta y seis (36) Centros de Primer Nivel de Atención (CPN), garantizando la entrega de los resultados a los 15 días de toma de muestra; con seguimiento de casos con muestras positivas, a través de una alianza con los CEAS Dra. Rosa E. Tavares, Heriberto Pieter y el Provincial de Monte Plata.

Recursos Físicos existentes en la Región	
Descripción	Cantidad
*Centros Especializados de Atención en Salud:	
Hospitales Generales	15
Hospitales de Alta Especialidad	9
Hospitales Especializados	23
Centros Diagnósticos	10
Centros Ambulatorios	55
No. de Camas	3,328
Centros de Atención Primaria	
Centros de Primer Nivel	319
Centros de Zona	90
UNAP's	343
Unidades Odontológicas	434
Bancos de Sangre	19

Establecimientos	Área de Salud	No. Camas	Ingresos	No. Días Pacientes	Egresos				Consultas	Emergencias	Partos Normales	Laboratorios	Cirugía Mayor	Cesáreas
					No. Altas	No. Defunciones		Total						
						- 48 Horas	+ 48 Horas							
GERENCIA DE ÁREA SDE														
Hospital Local Boca Chica	I	25	273	560	29	0	0	29	26,339	172,887	386	76,906	78	111
Hospital Local el Almirante	I	23	0	0	0	0	0	0	58,048	47,708	0	118,831	0	0
Hospital Local Guerra	I	43	614	1,072	614	0	0	614	47,941	23,094	158	51,956	553	88
Hospital Santo Tomás Villanueva	I	23	596	1,361	543	0	0	543	60,119	18,335	20	50,600	0	123
Hospital Local San Luis	I	0	0	0	0	0	0	0	22,908	14,339	0	23,245	0	0
Hospital Dr. Darío Contreras	I	248	6,841	64,542	5,366	59	203	5,628	79,705	83,098	0	152,218	5,770	0
Hospital Maternidad San Lorenzo de los Minas	I	182	2,624	2,818	2,589	13	30	2,632	63,226	47,885	3,045	69,563	87	2,425
Subtotal GSDE		544	10,948	70,353	9,141	72	233	9,446	358,286	407,346	3,609	543,319	6,488	2,747
GERENCIA DE ÁREA SDN														
Hospital Local de Villa Mella	II	17	701	1,138	395	0	0	395	41,645	0	197	134,695	177	151
Hospital Local La Victoria	II	21	437	784	437	0	0	437	37,489	11,562	96	42,422	71	86
Hacienda Estrella	II	21	1,711	4,500	1,520	0	0	1,520	45,815	5,217	20	57,662	167	0
Hospital Traumatológico Ney Arias Lora	II	178	4,315	23,719	3,526	13	19	3,558	67,242	48,750	0	422,351	7,375	0
Hospital Pediátrico Dr. Hugo Mendoza	II	153	1,671	6,016	1,457	5	8	1,470	63,384	51,658	0	0	0	0
Hospital Materno Dr. Reynaldo Almánzar	II	222	3,665	12,666	3,600	23	32	3,655	22,279	8,751	1,218	9,525	1,568	1,408
Subtotal GSDN		612	12,500	48,823	10,935	41	59	11,035	277,854	125,938	1,531	666,655	9,358	1,645
GERENCIA DE ÁREA DNE														
Hospital Dr. Luis Eduardo Aybar	III	0	0	0	0	0	0	0	0	0	0	0	0	0
Hospital Francisco Moscoso Puello	III	246	1,506	12,413	1,364	56	85	1,505	34,508	52,392	0	10,650	693	0
Centro de Gastroenterología	III	29	399	1,763	384	10	5	399	14,128	2,253	0	119,968	0	0
Unidad de Quemados	III	11	172	2,515	135	4	32	171	20,380	1,350	0	21,725	363	0
CECANOT	III	47	559	2,487	527	0	0	527	28,857	2,609	0	117,062	570	0
Hospital Maternidad Ntra. Sra. De La Altagracia	III	246	14,303	56,137	13,821	113	357	14,291	44,695	16,955	4,570	119,779	5,306	5,273
Hospital Padre Billini	III	106	1,401	11,054	1,072	100	215	1,387	49,373	29,451	0	382,723	540	0
Subtotal GDNOE		685	18,340	86,369	17,303	283	694	18,280	191,941	105,010	4,570	771,907	7,472	5,273

GERENCIA DE ÁREA DNO														
Hospital Infantil Robert Reed Cabral	IV	370	3,813	27,201	3,362	68	157	3,587	49,544	9,544	0	191,658	693	0
Hospital Infantil Santo Socorro	IV	65	2,134	11,488	2,110	0	0	2,110	41,621	69,977	0	236,840	0	0
Hospital Plaza de la Salud	IV	263	19,235	106,689	18,433	102	573	19,108	652,231	101,972	220	2,220,537	18,247	1,575
Los Girasoles	IV	29	1,664	5,370	1,664	0	0	1,664	39,288	10,976	104	27,270	107	83
Subtotal GDNO		727	26,846	150,748	25,569	170	730	26,469	782,684	192,469	324	2,676,305	19,047	1,658
GERENCIA DE ÁREA SDO														
Hospital Marcelino Vélez S.	V	120	12,324	35,803	12,601	102	348	13,051	40,195	44,608	792	211,560	2,311	1,247
Hospital Local Engombe	V	33	536	1,224	536	0	0	536	907	28,121	166	40,216	313	126
Hospital Local Alcarrizos II	V	15	27	38	27	0	0	27	9,480	4,182	0	15,059	5	0
Hospital Vinicio Calventi	V	278	12,324	35,803	11,601	102	348	12,051	124,444	82,859	792	211,560	2,311	1,247
Hospital Rodolfo de la Cruz Lora	V	57	1,112	2,625	1,094	0	18	1,112	21,524	19,578	160	57,531	459	175
Hospital Psiquiátrico Padre Billini	V	153						0						
Subtotal GSDO		656	26,323	75,493	25,859	204	714	26,777	196,550	179,348	1,910	535,926	5,399	2,795
GERENCIA DE ÁREA MONTE PLATA														
Hospital Ángel Ramón Contreras (Monte Plata)	VI	39	1,097	3,452	932	23	21	976	16,663	12,116	139	56,716	269	145
Hospital Local Bayagüana	VI	18	269	728	249	0	0	249	8,378	8,396	43	10,928	276	39
Hospital Local Sabana Grande de Boya	VI	21	524	1,240	524	0	0	524	14,480	21,898	85	24,856	167	125
Hospital Local de Yamasá	VI	26	424	947	424	0	0	424	11,443	8,808	68	12,014	117	75
Subtotal GMP		104	2,314	6,367	2,129	23	21	2,173	50,964	51,218	335	104,514	829	384
Total Región		3,328	97,271	438,153	90,936	793	2,451	94,180	2,803,666	1,516,781	12,279	5,298,626	48,593	14,502

Consolidado Servicio de Consultas por Especialidad			
Servicios de Consulta/Especialidad	1era. Vez	Subsecuentes	Total
Medicina General	70,131	172,353	242,484
Pediatría	134,134	338,056	472,190
Obstetricia	46,053	167,308	213,361
Ginecología	45,907	155,264	201,171
Medicina Interna	30,635	69,951	100,586
Cardiología	36,795	82,346	119,141
Gastroenterología	36,337	80,470	116,807
Dermatología	21,907	25,543	47,450
Endocrinología	16,111	48,575	64,686
Neumología	14,470	21,979	36,449
Psiquiatría	21,941	55,953	77,894
Neurología	13,702	25,591	39,293
Reumatología	6,362	14,573	20,935
Hematología	8,976	17,920	26,896
Perinatología	9,909	9,545	19,454
Cirugía General	18,786	35,378	54,164
Ortopedia	42,655	73,467	116,122
Odontología	67,184	59,850	127,034
Urología	19,024	40,601	59,625
Oftalmología	27,544	44,474	72,018
Neurocirugía	10,203	17,531	27,734
Otras Consultas	200,036	348,137	548,173
Total de Consultas	898,802	1,904,864	2,803,666
Emergencias			1,516,781
Total Servicios (Consultas + Emergencias)			4,320,447

Procedimientos Quirúrgicos			
Actividades	Cirugías Mayores	Cirugías Menores	Total
General	9,111	5,198	14,309
Ortopedia	3,849	246	4,095
Dermatología	50	194	244
Oftalmología	30	827	857
Urología	1,592	838	2,430
Oncológica	644	262	906
Otorrinolaringología	271	494	765
Cardiología	736	47	783
Ginecología	4,251	1,938	6,189
Obstetricia	13,337	2,913	16,250
Odontología	283	3,053	3,336
Neurocirugía	1,354	138	1,492
Trasplantes	65	0	65
Reconstructivas no Estéticas	50	30	80
Otras Especialidades:	48	23	71

Consolidado Servicio de Apoyo Diagnóstico					
Servicios de Imágenes					
Imágenes		Pacientes Internos	Pacientes Externos	Total	
Radiografías		82,687	66,296	148,983	
Endoscopías Gástricas		2,514	2,417	4,931	
Endoscopías Aparato Respiratorio		42,230	284,854	327,084	
Sonografías		44,327	146,514	190,841	
Electrocardiogramas		17,337	305,728	323,065	
Ecografías		15,110	286,723	301,833	
Tomografías		17,770	291,705	309,475	
Resonancia Magnética		3,030	286,478	289,508	
Fluoroscopios		135	284,854	284,989	
Cistoscopias		27	288,698	288,725	
Bronoscopias		1	284,854	284,855	
Espirómetros		35	284,854	284,889	
Sonomamografía		3,123	284,854	287,977	
Mamografías		2,303	5,713	8,016	
Total		230,629	3,104,542	3,335,171	
Servicios de Laboratorio					
Laboratorio		Pacientes Internos	Pacientes Externos	Total	
Muestras Tomadas		1,090,730	53,542,262	54,632,992	
Muestras Referidas de otros Centro		398,946	1,509,231	1,908,177	
Pruebas Realizadas					
Hematologías		370,367	1,394,462	1,764,829	
Químicos Sangre		1,131,959	4,779,720	5,911,679	
Orina		900,134	3,802,351	4,702,485	
Prueba de Embarazo		78,084	753,092	831,176	
Tipificación		24,181	172,522	196,703	
Serológicos		68,326	477,203	545,529	
VRDL					
Embarazadas		45,820	330,425	376,245	
Otros		15,339	142,290	157,628	
VIH / SIDA					
Positivos		13,161	119,255	132,416	
Negativos		16,132	134,422	150,553	
HEPATITIS B					
Positivos		11,701	99,672	111,374	
Negativos		18,767	120,135	138,902	
Falcemia					
Positivos		12,914	83,857	96,771	
Negativos		6,027	51,978	58,005	
Toxoplasmosis					
Positivos		3,575	67,276	70,851	
Negativos		3,960	60,602	64,562	
Baciloscopías					
Positivos		2,604	26,197	28,800	
Negativos		2,619	36,540	39,159	
Gota Gruesa					
Positivos		2,717	44,785	47,503	
Negativos		659	12,039	12,698	
Investigación de Filaria					
Positivos		2,001	8,375	10,376	
Negativos		799	1,263	2,062	
Procesada en Centro				40,535	
Transfusiones					
Procesada Fuera del Centro		29,796	10,739	118,602	
Coprológicos					
		28,694	89,908	406,871	
Total Pruebas Realizadas		2,822,377	13,193,937	16,016,314	
Resultados No Retirados					

Servicios Médicos Primer Nivel de Atención	
Consulta y Otras Atenciones	
Actividades Realizadas	No. Atenciones
Consultas Primera Vez	123,443
Consultas Subsecuentes	317,091
Total de Consultas	440,534
Emergencias	65,342
Referimientos	27,549
Curaciones	17,373
Número de Gotas Gruesas Tomadas	250
Pruebas de Laboratorio	3,908,471
Muestras Tomadas Papanicolaou	19,835
Muestra Tomadas de Baciloscopías	0
Muestras de Laboratorios	56,702
Consultas Odontológicas	58,977
Procedimientos Odontológicos	0
Visitas Domiciliarias	7,411
Cirugía Menor	31,772

Consolidado Control Materno Infantil Primer Nivel, Año 2017							
Servicios	Sanos			Enfermos			Total General
	1era. Vez	Subsecuentes	Total	1era. Vez	Subsecuentes	Total	
Menores de Un Año	7,631	11,392	19,023	13,858	21,269	35,127	54,150
De 1 a 4 Años	6,077	9,680	15,757	24,369	35,520	59,889	75,646
De 5 a 14 Años	9,490	10,801	20,291	34,746	44,529	79,275	99,566
Sub-Total	23,198	31,873	55,071	72,973	101,318	174,291	229,362
Embarazadas	8,171	457,879	466,050	457,879	463,106	918,041	1,384,091
Puérperas	1,256	1,100	2,356	316	1,295	1,611	3,967
Sub-Total	9,427	458,979	468,406	458,195	464,401	919,652	1,388,058
Planificación Familiar	20,956	59,744	80,700	527	1,943	2,470	83,170
Total General	32,625	490,852	523,477	531,168	565,719	1,093,943	1,617,420

Consolidado Control Materno Infantil Nivel Especializado, Año 2017							
Servicios	Sanos			Enfermos			Total General
	1era. Vez	Subsecuentes	Total	1era. Vez	Subsecuentes	Total	
Menores de Un Año	18,192	41,426	59,618	28,775	68,720	97,495	157,113
De 1 a 4 Años	8,236	20,509	28,745	41,329	95,567	136,896	165,641
De 5 a 14 Años	8,470	13,507	21,977	69,944	126,660	196,604	218,581
Sub-Total	34,898	75,442	110,340	140,048	290,947	430,995	541,335
Embarazadas	40,662	138,483	179,145	3,399	9,492	12,891	192,036
Puérperas	2,207	6,280	8,487	195	514	709	9,196
Sub-Total	42,869	144,763	187,632	3,594	10,006	13,600	201,232
Planificación Familiar	18,050	33,301	51,351	302	1,043	1,345	52,696
Total General	77,767	220,205	297,972	143,642	300,953	444,595	742,567

Actividad Obstétrica			
Maternidad	Población Adolescente (10-19 años)	Población (20 o más años)	Total
Partos Vaginales	4,835	7,444	12,279
Cesáreas	3,634	10,868	14,502
Total Partos	8,469	18,312	26,781
No. Nacidos Vivos	8,463	18,495	26,958
No. Nacidos Muertos	148	486	634
Total de Nacimientos (Vivos + Muertos)	8,611	18,981	27,592
Número de Abortos	1,254	4,238	5,492
No. Nacimientos de Bajo Peso (BPN)	924	3,140	4,064
Prematuridad	277	1,189	1,466
Malformación	1	6	7
Gemelar	71	333	404
Nacimientos múltiples (más de dos)	0	1	1

Consolidado Servicios de Salud Ofrecido a Pacientes Extranjeros, Año 2017			
Servicios	Migrantes Haitianos	Otras nacionalidades	Total
Consulta: Primera Vez	18,828	14,822	33,650
Subsecuente	42,154	30,972	73,126
Total de Consultas	60,982	45,794	106,776
Emergencias	43,484	46,623	90,107
Egresos	7,323	1,551	8,874
Pruebas de Laboratorios	188,866	66,963	255,829
Partos	2,112	365	2,477
Cesáreas	1,403	287	1,690
Abortos	266	104	370
BPN	395	5	400
No. De Embarazadas Adolescentes en Control	10,320	1,142	11,462
No. Papanicolaou	662	826	1,488
Cirugías Mayores	1,510	804	2,315
Cirugías Menores	458	1,521	1,979
Radiografías	1,303	7,923	9,226
Sonografías	3,117	7,361	10,478
Otros Servicios de Imágenes	755	12,640	13,394
Transfusiones	1,183	321	1,504
Servicios Odontológicos	1,887	4,569	6,456
No. Muertes Maternas	40	6	46
Muertes Infantiles (< 5 años)	0	0	0
Muertes Neonatales	214	62	277
Muertes por Accidentes de Transito	0	0	0
Otras Defunciones	214	62	277

Servicio Regional de Salud Valdesia

El Servicio Regional de Salud Valdesia (SRSI) está compuesto por las provincias de San Cristóbal, Peravia y San José de Ocoa. El SRSI presta servicios a la población que demanda atención a los establecimientos de salud de la demarcación geográfica por niveles de complejidad. Se completó la integración de los centros del IDSS (Hospital Rafael J. Mañón en San Cristóbal) a la red de este SRSI, incrementando la oferta de establecimientos que prestan servicios de salud.

El Servicio Regional de Salud Valdesia está compuesto por cuatro (4) Gerencias de Área de Salud, articuladas en Red:

- Gerencia de Área San Cristóbal Norte
- Gerencia de Área San Cristóbal Sur
- Gerencia de Área Peravia
- Gerencia de Área San José de Ocoa

Entre los principales funcionarios que conforman este Servicio Regional de Salud, están:

Nombres	Cargos
Dra. María Elexia Bautista de Wegmuller	Directora Regional
Dra. Miguelina Cepeda Castillo	Gerente Asistencial
Dra. Arisleyda Lorenzo Encarnación	Gerente Estratégica
Lic. Lilian Varela	Gerente Financiera

Lic. Junior Bienvenido Dolores Peña	Gerente Administrativo
Lic. Yajaira Pérez	Gerente Recursos Humanos
Lic. Benaderta Pujols Quezada	Encargado de Tecnología de la Información
Dra. Cibelis Gabriela Rosario	Encargada de Monitoreo y Evaluación
Lic. Pastor Reyes	Encargado de Asuntos Jurídicos del Servicio Regional
Ing. Cesar Alejandro Brioso	Encargado de Infraestructura y Mantenimiento

Fueron inaugurados los Centros Clínico y de Apoyo Diagnóstico para el primer nivel en San José de Ocoa, Villa Altagracia, Villa Fundación y El Carril en Haina, con la apertura dichos centros se amplía la cobertura de servicios de salud del primer nivel de atención. Además, fue inaugurado el Centro de Primer nivel Mata Naranjo, lo cual contribuye a disminuir la brecha de centros de salud de primer nivel de la región.

Como parte del fortalecimiento de la calidad de la atención, se socializaron y entregaron los protocolos y guías de prácticas clínicas con el personal de salud de la Región.

Promoviendo la atención inclusiva y no discriminatoria a las personas viviendo con VIH, se realizó un taller de capacitación al personal de salud del primer nivel de atención y nivel especializado.

En el año 2017, la disponibilidad de cama fue de 765 unidades. Fueron realizados 37,210 ingresos en los centros especializados de la Región, para un

total de 155,455 días pacientes y 35,802 egresos. Se realizaron 6,331 partos eutócicos y 4,156 cesáreas.

Cabe destacar que, en el nivel especializado, se realizaron 562,284 consultas, de las cuales 130,037 por primera vez y 432,247 subsecuentes por las distintas especialidades; y un total de atenciones de emergencias de 490,906.

En cuanto al primer nivel de atención, se realizaron 454,236 consultas, siendo consultas de primera vez 128,677 y 325,559 consultas subsecuentes. Fueron realizadas 41,798 visitas domiciliarias por el personal del primer nivel, en las cuatro áreas de salud que forman la Región Valdesia.

Recursos Físicos existentes en la Región	
Descripción	Cantidad
*Centros Especializados de Atención en Salud:	
Hospitales Generales	13
Hospitales de Alta Especialidad	0
Hospitales Especializados	2
Centros Diagnósticos	5
Centros Ambulatorios	3
No. de Camas	765
Centros de Atención Primaria	
Centros de Primer Nivel	148
Centros de Zona	4
UNAP's	173
Unidades Odontológicas	19
Bancos de Sangre	1
Otros (especifique)	1

Establecimientos	Área de Salud	No. Camas	Ingresos	No. Días Pacientes	Egresos			Total	Consultas	Emergencias	Partos Normales	Laboratorios	Cirugía Mayor	Cesáreas
					No. Altas	No. Defunciones								
						- 48 Horas	+ 48 Horas							
Hospital Regional Juan Pablo Pina	San Cristóbal, Sur	243	14,342	81,348	13,820	233	206	14,259	153,082	99,602	3,315	404,488	1,950	2,024
Hospital Municipal Dr. Rafael J. Mañón	San Cristóbal, Sur	68	1,047	11,383	1,010	10	27	1,047	67,899	10,997	171	72,670	465	194
Hospital Municipal Barsequillo, Haina	San Cristóbal, Sur	15	29	7	29	0	0	29	30,188	55,728	18	0	0	0
Hospital Municipal Tomasina Valdez, Palenque	San Cristóbal, Sur	33	529	890	529	0	0	529	14,012	12,670	160	11,390	83	15
Hospital Municipal María Paniagua, Nigua	San Cristóbal, Sur	10	60	60	58	2	0	60	37,203	24,114	2	23,935	0	0
Sub total GAS San Cristóbal Sur		369	16,007	93,688	15,446	245	233	15,924	302,384	203,111	3,666	512,483	2,498	2,233
Hospital Municipal de Yagüate	San Cristóbal Norte	26	1,099	2,312	1,095	0	0	1,095	40,665	29,750	248	33,036	472	87
Hospital Municipal de Cambita Garabito	San Cristóbal Norte	28	462	1,212	456	0	1	457	15,789	23,880	0	32,891	32	0
Hospital Municipal de Cambita Pueblo	San Cristóbal Norte	28	1,217	2,502	1,217	0	0	1,217	20,637	19,703	256	29,484	334	157
Hospital Villa Altagracia	San Cristóbal Norte	45	2,008	9,064	2,007	1	0	2,008	36,133	37,127	501	42,003	362	222
Sub total GAS San Cristóbal Norte		127	4,786	15,090	4,775	1	1	4,777	113,224	110,460	1,005	137,414	1,200	466
Hospital Nuestra Señora de Regla	Peravia	123	10,536	29,312	9,203	97	103	9,403	77,088	80,592	1,288	144,298	561	1,079
Hospital Municipal Nizao	Peravia	23	954	2,424	954	0	0	954	31,402	31,246	27	62,211	114	10
Hospital Municipal Villa Fundación	Peravia	22	569	2,207	569	0	0	569	28,175	7,978	13	45,950	86	8
Sub total GAS Peravia		168	12,059	33,943	10,726	97	103	10,926	136,665	119,816	1,328	252,459	761	1,097
Hospital Güarionex Alcántara	San José de Ocoa	16	180	307	180	0	0	180	5,121	11,901	18	11,597	0	0
Hospital San José de Ocoa	San José de Ocoa	85	4,178	12,427	3,721	14	29	3,764	28,529	44,301	314	135,679	774	360
Sub total GAS San José de Ocoa		101	4,358	12,734	3,901	14	29	3,944	33,650	56,202	332	147,276	774	360
Total Región		765	37,210	155,455	34,848	357	366	35,571	562,284	490,906	6,331	1,049,632	5,233	4,156

Consolidado Servicio de Consultas por Especialidad			
Servicios de Consulta/Especialidad	1era. Vez	Subsecuentes	Total
Medicina General	16,250	68,152	84,402
Pediatría	24,497	86,169	110,666
Obstetricia	13,032	48,041	61,073
Ginecología	6,517	21,729	28,246
Medicina Interna	8,230	20,301	28,531
Cardiología	4,363	18,815	23,178
Gastroenterología	3,190	8,819	12,009
Dermatología	2,544	4,548	7,092
Endocrinología	1,964	9,541	11,505
Neumología	1,204	4,581	5,785
Psiquiatría	3,195	12,437	15,632
Neurología	641	3,505	4,146
Reumatología	0	0	0
Hematología	235	1,598	1,833
Perinatología	2,530	2,756	5,286
Cirugía General	4,057	7,657	11,714
Ortopedia	3,941	19,751	23,692
Odontología	9,893	13,743	23,636
Urología	4,333	11,764	16,097
Oftalmología	1,378	7,720	9,098
Neurocirugía	186	887	1,073
Otras Consultas	17,857	59,733	77,590
Total de Consultas	130,037	432,247	562,284
Emergencias			490,906
Total Servicios (Consultas + Emergencias)	130,037	432,247	1,053,190

Procedimientos Quirúrgicos			
Actividades	Cirugías Mayores	Cirugías Menores	Total
General	1,399	3,684	5,083
Ortopedia	580	304	884
Dermatología	183	509	692
Oftalmología	183	503	686
Urología	137	51	188
Oncológica	223	509	732
Otorrinolaringología	33	84	117
Cardiología	11	23	34
Ginecología	488	248	736
Obstetricia	855	19	874
Odontología	1,033	918	1,951
Neurocirugía	5	2	7
Trasplantes	0	0	0
Reconstructivas no Estéticas	7	25	32
Otras Especialidades:	0	7	7

Consolidado Servicio de Apoyo Diagnóstico				
Servicios de Imágenes				
Imágenes		Pacientes Internos	Pacientes Externos	Total
Radiografías		6,943	73,496	80,439
Endoscopías Gástricas		0	0	0
Endoscopías Aparato Respiratorio		0	0	0
Sonografías		7,340	25,764	33,104
Electrocardiogramas		4,384	11,716	16,100
Ecografías		505	54	559
Tomografías		271	1,639	1,910
Resonancia Magnética		0	0	0
Fluoroscopios		0	0	0
Cistoscopias		0	0	0
Bronoscopias		0	0	0
Espirometrías		0	0	0
Sonomamografía		0	0	0
Mamografías		0	0	0
Otros (Detallar):		0	4,238	4,238
		1	630	631
		0	943	943
Total		19,444	118,480	137,924
Servicios de Laboratorio				
Laboratorio		Pacientes Internos	Pacientes Externos	Total
Muestras Tomadas		86,991	346,006	432,997
Muestras Referidas de otros Centro		66,449	256,648	323,097
Pruebas Realizadas				
Hematologías		21,176	85,301	106,477
Químicos Sangre		76,766	292,708	369,474
Orina		85,732	206,905	292,637
Prueba de Embarazo		8,194	87,858	96,052
Tipificación		2,706	17,319	20,025
Serológicos		20,889	44,394	65,283
VRDL	Embarazadas	3,933	20,929	24,862
	Otros	322	10,928	11,250
VIH / SIDA	Positivos	2,487	7,535	10,022
	Negativos	335	8,101	8,436
HEPATITIS B	Positivos	4,317	16,464	20,781
	Negativos	917	7,615	8,532
Falcemia	Positivos	1,944	8,888	10,832
	Negativos	1,421	4,264	5,685
Toxoplasmosis	Positivos	516	3,965	4,481
	Negativos	38	954	992
Baciloscopías	Positivos	102	2,522	2,624
	Negativos	1,125	11,489	12,614
Gota Gruesa	Positivos	87	8,333	8,420
	Negativos	245	502	747
Investigación de Filaria	Positivos	3,837	7,382	11,219
	Negativos	0	0	0
Transfusiones	Procesada en Centro	866	0	866
	Procesada Fuera del Centro	3,005	61	3,066
Coprológicos		1,453	10,173	11,626
Total Pruebas Realizadas		242,413	864,590	1,107,003
Resultados No Retirados		180,321	552,963	733,284

Servicios Médicos Primer Nivel de Atención	
Consulta y Otras Atenciones	
Actividades Realizadas	No. Atenciones
Consultas Primera Vez	128,677
Consultas Subsecuentes	325,559
Total de Consultas	454,236
Emergencias	36,543
Referimientos	20,965
Curaciones	21,420
Número de Gotas Gruesas Tomadas	419
Pruebas de Laboratorio	213,721
Muestras Tomadas Papanicolaou	7,923
Muestra Tomadas de Baciloscopías	4,603
Muestras de Laboratorios	48,243
Consultas Odontológicas	3,564
Procedimientos Odontológicos	3,985
Visitas Domiciliarias	41,798
Cirugía Menor	1,845

Control Materno Infantil Primer Nivel de Atención							
Servicios	Sanos			Enfermos			Total General
	1era. Vez	Subsecuentes	Total	1era. Vez	Subsecuentes	Total	
Menores de Un Año	7,036	7,247	14,283	6,230	9,126	15,356	29,639
De 1 a 4 Años	5,406	10,729	16,135	13,774	32,660	46,434	62,569
De 5 a 19 Años	8,887	14,948	23,835	32,065	71,157	103,222	127,057
Sub-Total	21,329	32,924	54,253	52,069	112,943	165,012	219,265
Embarazadas	7,336	13,401	20,737	294	823	1,117	21,854
Puérperas	3,990	2,366	6,356	183	251	434	6,790
Sub-Total	11,326	15,767	27,093	477	1,074	1,551	28,644
Planificación Familiar	14,418	48,261	62,679	113	581	694	63,373
Total General	47,073	96,952	144,025	52,659	114,598	167,257	311,282

Consolidado Control Materno Infantil Nivel Especializado							
Servicios	Sanos			Enfermos			Total General
	1era. Vez	Subsecuentes	Total	1era. Vez	Subsecuentes	Total	
Menores de Un Año	1,856	4,226	6,082	4,768	21,276	26,044	32,126
De 1 a 4 Años	737	2,181	2,918	7,750	27,791	35,541	38,459
De 5 a 14 Años	342	2,062	2,404	9,446	28,612	38,058	40,462
Sub-Total	2,935	8,469	11,404	21,964	77,679	99,643	111,047
Embarazadas	11,350	39,271	50,621	3,937	6,108	10,045	60,666
Puérperas	1,074	457	1,531	555	869	1,424	2,955
Sub-Total	12,424	39,728	52,152	4,492	6,977	11,469	63,621
Planificación Familiar	10,889	16,331	27,220	11	6	17	27,237
Total General	26,248	64,528	90,776	26,467	84,662	111,129	201,905

Actividad Obstétrica			
Maternidad	Población Adolescente (10-19 años)	Población (20 o más años)	Total
Partos Vaginales	2,026	4,305	6,331
Cesáreas	1,288	2,868	4,156
Total Partos	3,314	7,173	10,487
No. Nacidos Vivos	3,305	7,138	10,443
No. Nacidos Muertos	25	135	160
Total de Nacimientos (Vivos + Muertos)	3,330	7,273	10,603
Número de Abortos	566	1,716	2,282
No. Nacimientos de Bajo Peso (BPN)	235	529	764
Prematuridad	131	464	595
Malformación	4	13	17
Gemelar	8	50	58
Nacimientos múltiples (más de dos)	0	0	0

Consolidado Servicios de Salud Ofrecido a Pacientes Extranjeros, Año 2017			
Servicios	Migrantes Haitianos	Otras nacionalidades	Total
Consulta: Primera Vez	2,874	168	3,042
Subsecuente	6,194	265	6,459
Total de Consultas	9,068	433	9,501
Emergencias	12,985	167	13,152
Egresos	2,793	22	2,815
Pruebas de Laboratorios	14,556	158	14,714
Partos	606	9	615
Cesáreas	254	0	254
Abortos	51	0	51
BPN	161	0	161
No. De Embarazadas Adolescentes en Control	1,688	106	1,794
No. Papanicolaou	776	0	776
Cirugías Mayores	92	0	92
Cirugías Menores	78	0	78
Radiografías	472	34	506
Sonografías	332	49	381
Otros Servicios de Imágenes	385	102	487
Transfusiones	77	0	77
Servicios Odontológicos	214	7	221
No. Muertes Maternas	0	0	0
Muertes Infantiles (< 5 años)	6	0	6
Muertes Neonatales	7	0	7
Muertes por Accidentes de Transito	2	0	2
Otras Defunciones	26	0	26

Servicio Regional de Salud Norcentral

El Servicio Regional de Salud Norcentral (SRSII) está compuesto por las provincias de Santiago, Puerto Plata y Espaillat. El SRSII presta servicios a la población que demanda atención a los establecimientos de salud de la demarcación geográfica por niveles de complejidad.

El Servicio Regional de Salud Norcentral está compuesto por cuatro (4) Gerencias de Área de Salud, articuladas en Red:

- Gerencia de Área I, Santiago
- Gerencia de Área II, Santiago
- Gerencia de Área III, Puerto Plata
- Gerencia de Área IV, Espaillat

Entre los principales funcionarios que conforman este Servicio Regional de Salud, están:

Nombres	Cargos
Dra. Austria de la Rosa Cuevas	Directora Regional
Dra. Ada M. Abreu	Gerente Asistencial
Dra. Juana Lora	Gerente Estratégica
Lic. Teodoro Antigua	Gerente Financiera
Licda. Yoalka Padilla	Gerente Administrativo
Ing. Aquiles Olivo	Encargado de Tecnología de la Información
Ing. Ramón Abreu	Encargada de Monitoreo y Evaluación
Dr. Gerson Mota	Gerente de Área I
Dr. Euclides Villar Contreras	Gerente de Área II
Dr. Juan Francisco Tatis	Gerente de Área III
Dr. Yoer García Suero	Gerente de Área IV

Como consecuencia de la aplicación del nuevo proceso de sectorización y zonificación y debido a la amplia dimensión geográfica de esta región, se desarrolla una readecuación de las áreas y zonas de salud a partir del año 2018, cuando el SRS operara con un total de 6 áreas de salud y 41 zonas.

Fortaleciendo la provisión de servicios de los programas VIH-SIDA y TB, se desarrollaron las actividades contempladas en su programación. Estas

actividades fueron consideradas bajo la estrategia 90-90-90, que incluyen las actividades de prevención de la coinfección en los pacientes VIH-TB y TB-VIH positivo. Un avance para fortalecer el programa de Tuberculosis es la instalación del Gene-Xpert en julio 2017, en el Hospital Cabral y Báez, donde se pueden obtener resultados en dos horas, lo que favorece la oportunidad de la atención. Parte del compromiso de este SRS es garantizar la calidad de la atención, y estos esfuerzos se evidencian en la premiación de establecimientos de salud de esta demarcación con el Premio Provincial a la Calidad, entre estos se encuentran:

- Centro de Atención Integral Bella Vista.
- Centro de Atención Especializado Juan XXIII
- Unidad de Odontología del Hospital Dr. Rafael Castro Cien Fuegos
- Unidad de Odontología Hospital Periférico Ensanche Libertad
- Unidad de Quemados Thelma Calderón
- CPN La Canela
- CPN Hato del Yaque
- CPN Barrio Lindo
- CPN Santa Lucía
- CPN Jacagua Arriba
- CPN Buen pastor
- CPN Mama Tingo
- CPN Hoya de Caimito
- CPN Los Pérez de Gurabo

Entre las acciones que apoyan la intersectorialidad, se ha firmado un acuerdo entre el SRS Norcentral y la Universidad Tecnológica de Santiago (UTESA) para que los estudiantes de la Escuela de Medicina de esta universidad roten por los diferentes EESS de la Red a realizar prácticas, internados, pasantías y otras actividades, para así colaborar en las actividades programadas de prestación de servicios.

Para disminuir los casos de mortalidad por carencia de unidades de sangre se han conformado diversos clubes de donantes con apoyo de las universidades, lo

que ha permitido contar con unidades suficientes para proveer en la región e inclusive donar a las regiones que han solicitado.

Fueron realizados 56,779 ingresos en los 32 centros especializados de la Región, para un total de 193,368 días pacientes y 54,814 egresos. Se realizaron 4,970 partos eutócicos y 3,988 cesáreas.

Cabe destacar que, en el nivel especializado, se realizaron 1,108,149 consultas, de las cuales 304,995 por primera vez y 803,154 subsecuentes por las distintas especialidades; y un total de atenciones de emergencias de 599,527.

En cuanto al primer nivel de atención, se realizaron 917,092 consultas, siendo consultas de primera vez 268,768 y 648,324 consultas subsecuentes. Fueron realizadas 173, 962 procedimientos odontológicos en las cuatro áreas de salud que forman la Región Norcentral.

Recursos Físicos existentes en la Región SRS 2 Norcentral	
Descripción	Cantidad
*Centros Especializados de Atención en Salud:	
Hospitales Generales	29
Hospitales de Alta Especialidad	2
Hospitales Especializados	1
Centros Diagnósticos	6
Centros Ambulatorios	0
No. de Camas	1,119
Centros de Atención Primaria	
Centros de Primer Nivel	165
Centros de Zona	0
UNAP's	319
Unidades Odontológicas	49
Bancos de Sangre	3
Otros (especifique)	0

Establecimientos	Área de Salud	No. Camas	Ingresos	No. Días Pacientes	Egresos				Consultas	Emergencias	Partos Normales	Laboratorios	Cirugía Mayor	Cesáreas
					No. Altas	No. Defunciones		Total						
						- 48 Horas	+ 48 Horas							
Hospital Cabral Y Báez	II-1	195	9,987	54,370	8,887	83	681	9,651	104,597	84,166	946	433,286	3,897	636
Hospital Periférico Juan XXIII	II-1	22	622	1,161	621	0	0	621	49,082	10,250	174	61,719	219	134
Hospital Municipal Sabana Iglesia	II-1	18	372	965	370	0	0	370	21,934	6,735	18	16,297	808	26
Hospital Municipal Jánicó	II-1	16	83	191	82	1	0	83	15,234	4,150	12	9,323	9	1
Hospital Municipal Hato del Yaque	II-1	18	508	1,023	508	0	0	508	11,871	30,058	158	21,665	238	74
Hospital Municipal Sajoma	II-1	22	585	1,451	585	0	0	585	15,826	19,210	103	24,352	91	37
Cent. Salud Int. Bella V.	II-1	24	1,621	4,060	1,619	2	0	1,621	44,779	49,658	147	135,970	905	314
Hospital Periférico Dr. Rafael Castro (C.F.)	II-1	30	1,906	4,558	1,903	0	1	1,904	54,004	41,818	142	99,787	444	227
Sub total Gerencia Área I		345	15,684	67,779	14,575	86	682	15,343	317,327	246,045	1,700	802,399	6,611	1,449
Hospital Infantil Arturo Grullón	II-2	253	12,445	45,433	10,563	141	249	10,953	80,863	33,183	0	268,350	1,199	0
Hospital Municipal Navarrete	II-2	41	1,512	5,838	1,365	8	0	1,373	78,758	11,283	196	51,394	259	102
Hospital Municipal Villa Glez.	II-2	26	619	1,746	619	0	0	619	52,292	8,827	105	20,755	67	21
Hospital Municipal Tamboril	II-2	25	1,139	3,538	1,134	5	0	1,139	83,051	6,047	112	46,861	115	34
Hospital Municipal Licey	II-2	24	561	1,465	561	0	1	562	38,073	6,093	92	22,431	80	40
Hospital Periférico Monte Adentro	II-2	16	170	615	169	0	1	170	21,381	5,229	44	16,810	70	18
Hospital Periférico Ensanche Libertad	II-2	29	1,241	2,379	1,241	0	0	1,241	47,036	50,693	213	114,081	409	250
Hospital Municipal Antonio Fernández	II-2	16	258	662	246	0		246	15,264	7,342	3	20,442	8	4
Sub total Gerencia Área II		430	17,945	61,676	15,898	154	251	16,303	416,718	128,697	765	561,124	2,207	469
Hospital Provincial Ricardo Limardo	II-3	95	8,869	28,420	8,429	293	159	8,881	33,216	75,482	1,389	156,091	1,617	1,088
Hospital Municipal Los Hidalgos	II-3	0	4	4	4	0	0	4	20,197	7,629	4	1,886	0	0
Hospital Municipal Altamira	II-3	20	185	323	185	0	0	185	30,178	2,905	57	19,674	81	51
Hospital Municipal Villa Isabela	II-3	1	30	51	29	0	1	30	38,995	4,688	23	45,231	0	0
Hospital Municipal Monte Llanos	II-3	10	601	855	601	0	0	601	29,724	15,607	33	24,184	0	0
Hospital Municipal Guanatico	II-3	16	390	1,210	384	2	1	387	15,942	2,942	30	16,108	95	52
Hospital Municipal Luperón	II-3	7	120	281	120	0	0	120	17,803	8,805	34	20,175	0	0
Hospital Municipal Imbert	II-3	34	3,260	5,001	3,259	0	1	3,260	23,938	20,947	61	42,855	275	90

Sub total Gerencia Área III		183	13,459	36,145	13,011	295	162	13,468	209,993	139,005	1,631	326,204	2,068	1,281
Hospital Provincial Toribio Bencosme	II-4	100	6,272	21,054	6175	32	74	6,281	71,989	37,709	767	191,644	1,734	724
Hospital Municipal Rafael Gutiérrez	II-4	18	268	606	268	0	0	268	14,786	20,105	1	9,584	0	0
Hospital Municipal Manuel de Luna (Gaspar H)	II-4	34	1,902	3,612	1,902	0	0	1,902	33,650	14,448	91	13,076	115	65
Hospital Municipal José Contreras (V. Trina)	II-4	8	0	0	0	0	0	0	22,438	5,551	1	14,085	0	0
Hospital Municipal Jamao Al Norte	II-4	1	1,249	2,496	1,248	1	0	1,249	21,248	7,967	14	23,198	0	0
Sub total Gerencia Área IV		161	9,691	27,768	9,593	33	74	9,700	164,111	85,780	874	251,587	1,849	789
Total Región		1,119	56,779	193,368	53,077	568	1,169	54,814	1,108,149	599,527	4,970	1,941,314	12,735	3,988

Consolidado Servicio de Consultas por Especialidad SRS 2 Norcentral			
Servicios de Consulta/Especialidad	1era. Vez	Subsecuentes	Total
Medicina General	116,251	325,796	442,047
Pediatría	32,883	101,903	134,786
Obstetricia	12,550	46,113	58,663
Ginecología	11,289	34,186	45,475
Medicina Interna	14,774	53,643	68,416
Cardiología	3,649	11,938	15,587
Gastroenterología	1,842	5,082	6,924
Dermatología	1,785	3,044	4,828
Endocrinología	1,269	4,469	5,738
Neumología	1,177	3,253	4,431
Psiquiatría	8,277	16,237	24,514
Neurología	988	3,602	4,590
Reumatología	533	4,687	5,221
Hematología	902	3,755	4,657
Perinatología	425	432	858
Cirugía General	5,221	13,721	18,942
Ortopedia	6,637	20,368	27,005
Odontología	31,391	41,334	72,725
Urología	2,181	6,389	8,570
Oftalmología	2,322	9,651	11,972
Neurocirugía	404	2,331	2,735
Otras Consultas	48,245	91,220	139,466
Total de Consultas	304,995	803,154	1,108,149
Emergencias			599,527
Total Servicios (Consultas + Emergencias)	304,995	803,154	1,707,676

Procedimientos Quirúrgicos SRS 2 Norcentral			
Actividades	Cirugías Mayores	Cirugías Menores	Total
General	3,512	5,380	8892
Ortopedia	1,786	688	2474
Dermatología	28	27	55
Oftalmología	33	42	75
Urología	620	36	656
Oncológica	54	18	72
Otorrinolaringología	56	0	56
Cardiología	0	0	0
Ginecología	1,122	262	1384
Obstetricia	4,202	228	4430
Odontología	325	2,826	3151
Neurocirugía	625	0	625
Trasplantes	0	0	0
Reconstructivas no Estéticas	0	0	0
Otras Especialidades:	0		0
Cirugía	145	169	314
Cardiovascular	38	32	70
Endocrinología	1	0	1
Gastroenterología	83	0	83
Maxilo-Facial	87	116	203
Fisiatría	1	0	1
Cirugía Plástica	12	0	12
Nefrología	3	0	3
Neumología	2	0	2

Consolidado Servicio de Apoyo Diagnóstico				
Servicios de Imágenes				
Imágenes		Pacientes Internos	Pacientes Externos	Total
Radiografías		49,800	99,808	149,608
Endoscopías Gástricas		0	0	0
Endoscopías Aparato Respiratorio		0	0	0
Sonografías		13,409	38,231	51,640
Electrocardiogramas		9,599	31,098	40,697
Ecografías		963	1,700	2,663
Tomografías		791	4,858	5,649
Resonancia Magnética		0	0	0
Fluoroscopios		0	0	0
Cistoscopias		158	203	361
Bronoscopias		0	0	0
Espirometrías		0	0	0
Sonomamografía		0	1,016	1,016
Mamografías		8	578	586
Otros (Detallar):				0
Electroencefalograma		135	1,052	1,187
Colposcopias		335	73	408
laparoscopias		1	181	182
Total		75,199	178,798	253,997
Servicios de Laboratorio				
Laboratorio		Pacientes Internos	Pacientes Externos	Total
Muestras Tomadas		209,954	712,913	922,867
Muestras Referidas de otros Centro		2	125	127
Pruebas Realizadas				
Hematologías		111,866	286,140	398,006
Químicos Sangre		253,152	649,688	902,841
Orina		27,930	210,411	238,341
Prueba de Embarazo		894	17,891	18,785
Tipificación		22,827	42,991	65,818
Serológicos		18,787	74,261	93,048
	VRDL			
	Embarazadas	1,236	10,751	11,987
	Otros	5,149	20,358	25,507
	Positivos	319	1,353	1,672
	Negativos	9,639	41,426	51,065
	Positivos	82	396	478
	Negativos	7,692	23,684	31,376
	Positivos	122	1,315	1,437
	Negativos	1,605	10,295	11,900
	Positivos	47	600	647
	Negativos	251	3,693	3,944
	Positivos	44	515	560
	Negativos	1,140	18,862	20,002
	Positivos	15	961	976
	Negativos	1	7,621	7,622
	Positivos	0	0	0
	Negativos	0	1	1
	Procesada en Centro	8,427	0	8,427
	Procesada Fuera del Centro	0	725	725
	Coprológicos	6,125	40,025	46,150
Total Pruebas Realizadas		477,351	1,463,963	1,941,314
Resultados No Retirados		0	383	383

Servicios Médicos Primer Nivel de Atención	
Consulta y Otras Atenciones	
Actividades Realizadas	No. Atenciones
Consultas Primera Vez	268,768
Consultas Subsecuentes	648,324
Total de Consultas	917,092
Emergencias	4,853
Referimientos	4,160
Curaciones	17,183
Número de Gotas Gruesas Tomadas	1,282
Pruebas de Laboratorio	96,882
Muestras Tomadas Papanicolaou	10,327
Muestra Tomadas de Baciloscopías	6,630
Muestras de Laboratorios	20,464
Consultas Odontológicas	94,705
Procedimientos Odontológicos	173,962
Visitas Domiciliarias	0
Cirugía Menor	15,588

Control Materno Infantil Primer Nivel							
Servicios	Sanos			Enfermos			Total General
	1era. Vez	Subsecuentes	Total	1era. Vez	Subsecuentes	Total	
Menores de Un Año	2,967	8,533	11,500	9,932	28,424	38,356	49,856
De 1 a 4 Años	2,585	6,529	9,114	15,661	42,735	58,396	67,510
De 5 a 14 Años	3,361	8,242	11,603	17,726	47,111	64,837	76,440
Sub-Total	8,913	23,304	32,217	43,319	118,270	161,589	193,806
Embarazadas	3,318	6,958	10,276	4,543	17,235	21,778	32,054
Puérperas	1,744	3,390	5,134	1,431	6,867	8,298	13,432
Sub-Total	5,062	10,348	15,410	5,974	24,102	30,076	45,486
Planificación Familiar	14,245	56,770	71,015	11,795	46,669	58,464	129,479
Total General	28,220	90,422	118,642	61,088	189,041	250,129	368,771

Consolidado Control Materno Infantil Nivel Especializado							
Servicios	Sanos			Enfermos			Total General
	1era. Vez	Subsecuentes	Total	1era. Vez	Subsecuentes	Total	
Menores de Un Año	2,387	4,810	7,197	8,456	17,309	25,765	32,962
De 1 a 4 Años	5,396	10,824	16,220	11,340	31,053	42,393	58,613
De 5 a 14 Años	8,823	18,357	27,180	22,179	57,573	79,752	106,932
Sub-Total	16,606	33,991	50,597	41,975	105,935	147,910	198,507
Embarazadas	10,927	38,093	49,020	2,016	5,854	7,870	56,890
Puérperas	814	1,417	2,231	928	3,281	4,209	6,440
Sub-Total	11,741	39,510	51,251	2,944	9,135	12,079	63,330
Planificación Familiar	5,038	13,905	18,943	1,052	1,121	2,173	21,116
Total General	33,385	87,406	120,791	45,971	116,191	162,162	282,953

Actividad Obstétrica			
Maternidad	Población Adolescente (10-19 años)	Población (20 o más años)	Total
Partos Vaginales	1,392	3,578	4,970
Cesáreas	1,117	2,871	3,988
Total Partos	2,509	6,449	8,958
No. Nacidos Vivos	2,507	6,453	8,960
No. Nacidos Muertos	28	64	92
Total de Nacimientos (Vivos + Muertos)	2,535	6,517	9,052
Número de Abortos	421	1,318	1,739
No. Nacimientos de Bajo Peso (BPN)	190	416	606
Prematuridad	36	74	110
Malformación	1	5	6
Gemelar	13	30	43
Nacimientos múltiples (más de dos)	0	2	2

Consolidado Servicios de Salud Ofrecido a Pacientes Extranjeros, Año 2017			
Servicios	Migrantes Haitianos	Otras nacionalidades	Total
Consulta: Primera Vez	11,818	1,509	13,327
Subsecuente	26,209	679	26,888
Total de Consultas	38,027	2,188	40,215
Emergencias	22,829	1,562	24,391
Egresos	4,247	1,449	5,696
Pruebas de Laboratorios	44,887	3,325	48,212
Partos	1,949	1	1,950
Cesáreas	581	1	582
Abortos	79	0	79
BPN	155	0	155
No. De Embarazadas Adolescentes en Control	1,094	0	1,094
No. Papanicolaou	2,632	5	2,637
Cirugías Mayores	1,615	112	1,727
Cirugías Menores	1,928	48	1,976
Radiografías	1,979	1,535	3,514
Sonografías	2,816	1,005	3,821
Otros Servicios de Imágenes	363	3	366
Transfusiones	190	418	608
Servicios Odontológicos	829	251	1,080
No. Muertes Maternas	40	0	40
Muertes Infantiles (< 5 años)	60	28	88
Muertes Neonatales	1	49	50
Muertes por Accidentes de Transito	0	0	0
Otras Defunciones	73	31	104

Servicio Regional de Salud Nordeste

El Servicio Regional de Salud Nordeste (SRSIII) está compuesto por las provincias de Duarte, Hermanas Mirabal, María Trinidad Sánchez y Samaná. El SRSIII presta servicios a la población que demanda atención a los establecimientos de salud de la demarcación geográfica por niveles de complejidad.

El Servicio Regional de Salud Nordeste está compuesto por cuatro (4) Gerencias de Área de Salud, articuladas en Red:

- Gerencia de Área I, Duarte
- Gerencia de Área II, Hermanas Mirabal
- Gerencia de Área III, María Trinidad Sánchez
- Gerencia de Área IV, Samaná

Entre los principales funcionarios que conforman este Servicio Regional de Salud, están:

Nombres	Cargos
Dr. Ángel F. Garabot	Director Regional
Dra. Ana Dolores Lugo	Gerente Asistencial
Dra. Leovigilda Reyes	Gerente Estratégica
Lic. Fermín Sánchez	Gerente Financiera
Licda. Ynés Abreu	Gerente Administrativo
Ing. Waldemar Reynoso	Encargado de Tecnología de la Información
Tec. Vivian Alvarado	Encargada de Monitoreo y Evaluación
Dra. Deyanira Saldaña	Gerente de Área I
Dr. Rafael Ernesto Santos	Gerente de Área II
Dr. Darwin Quiñones	Gerente de Área III
Dr. Nabal Báez	Gerente de Área IV

En este año fue inaugurado y puesto en funcionamiento de los Centros de Diagnóstico y Atención Primaria Villa Tapia, que beneficiará a 24,875 habitantes de este municipio y pobladores aledaños; y el Centro Diagnóstico de Samaná, que beneficiará a más de 33,000 habitantes de esta ciudad y zonas circundantes.

El Hospital Municipal de Castillo presenta una edificación totalmente remodelada y equipos de última generación, lo cual beneficiará a una población superior a los 16 mil habitantes. Por otra parte, el Hospital Municipal Alicia de Lejendre de Villa Rivas, fue remozado a través del apoyo del Seguro Nacional de Salud (SeNaSa), para prestar servicios a más de 34 mil personas de la comunidad.

Entre las acciones que apoyan la articulación de la Red, han sido conformados de los Comités Inter-Niveles como vínculos de comunicación y socialización de casos de interés clínico entre los médicos de atención especializada con los del primer nivel.

A través de la colaboración de la Agencia de Cooperación Internacional del Japón (JICA), mediante el Proyecto para el Fortalecimiento de la Atención Primaria de Salud en Embarazadas y el Período Neonatal (FOAPRISEN) se establecieron y desplegaron las acciones enfocadas a elevar la calidad en la atención prenatal, neonatal y puerperio que se brinda en los establecimientos de salud, principalmente los Centros de Primer Nivel (CPN). En este sentido, los beneficiarios directos de esta implementación, es el personal de salud que pertenece a esta regional, y como indirectos, se valoran las embarazadas, parturientas, neonatos, mujeres en edad fértil.

Se ha fortalecido el sistema de referencia y contrareferencia de las gestantes y puérperas en la Red, reportando mediante el flujo de información desde los hospitales a las Gerencias de Áreas (GAS) un 71,4% y desde el SRS a GAS y de estas últimas a las UNAP, un 100%.

Fue desarrollado un plan de estilo de vida saludable en el Primer Nivel de Atención para la educación a las familias sobre alimentación saludable y promoción de estilos de vida saludable, donde se impartieron más de 2,500 charlas educativas tanto en el primer nivel de atención como en los hospitales.

Ha sido implementado el sistema Hiyari Hatto, sobre gestión de riesgos de la atención en salud. Este sistema cuenta con plataforma digital, para registrar los eventos adversos de la atención y aquellos riesgos asociados, detectados por el personal que labora en los EESS de la Red.

En cuanto al programa de Tuberculosis, se realizaron captaciones de Sintomáticos Respiratorios (SR) en el 100% de la meta asignada por el programa. Se capacitaron los Promotores con el Taller Manual del Promotor y la Promotora en la Prevención de la Tuberculosis, de igual forma, fueron capacitados los médicos pasantes y asistentes, en el Taller de Capacitación sobre la Estrategia Alto a la Tuberculosis. También, fueron capacitados los médicos neumólogos e infectólogos del Hospital Regional San Vicente de Paul, sobre Tuberculosis Drogo Resistente.

Fueron capacitados un total de 468 médicos pasantes de nuevo ingreso en la prevención de cáncer Cervico Uterino, Mama y Próstata, toma de muestras de Papanicolaou y el autoexamen de mama.

En aras al fortalecimiento de la Tecnología de Información y Comunicación (TIC's) se ha equipado de computador (laptop) a todos los centros de Atención Primaria de la región para el registro oportuno de sus consultas diarias. Por otro parte, se obtuvo la donación de equipos tecnológicos (6 computadores) a través del Instituto Dominicano de las Telecomunicaciones (INDOTEL) para la habilitación de puestos de trabajos para sectorización.

Enfocado en ampliar la oferta de servicios y de llevar la salud lo más cercano posible a la población, a través de la construcción de centros de primer nivel, se gestionó la donación de tres porciones de terrenos en las comunidades de Guiza en San Francisco de Macorís, Punta Gorda en la sección las Garitas y en el paraje los Corrales del municipio de Sánchez, lo que contribuirá a disminuir la brecha de centros existente.

Fueron realizados 38,487 ingresos en los 22 centros especializados de la Región, para un total de 131,476 días pacientes y 38,169 egresos. Se realizaron 3,134 partos eutócicos y 3,237 cesáreas.

Cabe destacar que, en el nivel especializado, se realizaron 532,848 consultas, de las cuales 163,764 por primera vez y 369,100 subsecuentes por las distintas especialidades; y un total de atenciones de emergencias de 287,742.

En cuanto al primer nivel de atención, se realizaron 451,924 consultas, siendo consultas de primera vez 92,231 y 359,693 consultas subsecuentes. Fueron

realizadas 29,059 visitas domiciliarias por el personal de salud del primer nivel, en las cuatro áreas de salud que forman la Región Nordeste.

Recursos Físicos existentes en la Región SRS 3	
Descripción	Cantidad
*Centros Especializados de Atención en Salud:	
Hospitales Generales	18
Hospitales de Alta Especialidad	0
Hospitales Especializados	4
Centros Diagnósticos	3
Centros Ambulatorios	2
No. de Camas	849
Centros de Atención Primaria	
Centros de Primer Nivel	137
Centros de Zona	11
UNAP's	174
Unidades Odontológicas	16
Bancos de Sangre	2
Otros (especifique)	0

Establecimientos	Área de Salud	No. Camas	Ingresos	No. Días Pacientes	Egresos				Consultas	Emergencias	Partos Normales	Laboratorios	Cirugía Mayor	Cesáreas
					No. Altas	No. Defunciones		Total						
						- 48 Horas	+ 48 Horas							
Hospital Regional Universitario San Vicente de Paul	I	240	14,179	70,151	13,634	119	386	14,139	118,291	31,318	1,318	249,367	4,474	1,118
Hospital Municipal Mario Fernández Mena	I	23	418	1,771	374	0	42	416	10,901	12,368	13	40,454	81	33
Hospital Municipal de Castillo	I	23	466	1,242	441	0	0	441	12,696	6,477	3	10,625	4	1
Hospital Municipal de Arenoso	I	22	548	1,312	548	0	0	548	15,107	8,948	40	39,866	96	39
Hospital Municipal Alicia de Lejendre (Villa Riva)	I	22	260	404	260	0	0	260	8,649	18,240	15	15,060	0	0
Hospital Municipal Etanailda Brito (Las Guaranas)	I	20	611	1,504	611	0	0	611	21,715	2,762	34	56,633	100	53
Hospital Municipal Luis Felipe Achecar (Pimentel)	I	35	858	2,436	771	0	0	771	15,843	16,492	44	26,439	108	43
Hospital Municipal Federico Lavandier	I	32	642	1,492	632	2	2	636	13,416	1,292	11	19,711	519	79
Sub total Área I		417	17,982	80,312	17,271	121	430	17,822	216,618	97,897	1,478	458,155	5,382	1,366
Hospital Provincial Pascasio Toribio Piantini	II	152	3,722	11,152	3,647	20	55	3,722	51,531	9,155	114	95,224	310	383
Hospital Municipal Ángel Concepción Lajara (Tenares)	II	20	1,201	5,111	1,169	0	0	1,169	19,884	7,836	38	20,807	3	23
Hospital Municipal de Villa Tapia	II	23	1,946	1,920	1,827	0	119	1,946	40,462	22,488	98	22,205	83	62
Hospital Municipal Román Brache	II	19	179	439	179	0	0	179	3,356	479	3	21,624	104	21
Sub total Área II		214	7,048	18,622	6,822	20	174	7,016	115,233	39,958	253	159,860	500	489
Hospital Provincial Antonio Yapour Heded	III	33	4,089	10,654	3,956	85	35	4,076	32,562	27,622	503	54,726	797	539
Hospital Municipal El Factor	III	20	409	813	381	3	2	386	15,966	15,938	3	22,190	3	0
Hospital Municipal Carlos A. Zafra	III	24	1,467	4,074	1,375	3	4	1,382	9,070	6,981	38	38,731	428	197
Hospital Municipal Luis Bonilla (Matancita)	III	20	602	1,179	602	0	0	602	7,784	8,258	48	14,485	149	100
Hospital Municipal Desiderio Acosta (Rio San Juan)	III	30	557	1,598	551	0	1	552	20,709	14,451	35	21,812	81	0
Hospital Municipal Virgilio García (Cabrera)	III	24	804	2,141	802	2	0	804	15,947	15,629	65	9,100	148	24
Sub total Área III		151	7,928	20,459	7,667	93	42	7,802	102,038	88,879	692	161,044	1,606	860

Hospital Provincial Leopoldo Pou (Samaná)	IV	17	3,847	7,798	3,827	13	7	3,847	35,926	26,230	608	63,731	1,395	509
Hospital Municipal Alberto Gatreux (Sánchez)	IV	25	390	1,538	386	2	2	390	23,184	14,319	60	20,741	19	13
Hospital Municipal Lic. Pablo A. Paulino (Las Terrenas)	IV	9	250	607	226	0	24	250	12,686	13,303	11	6,816	0	0
Hospital Municipal Natividad Alcalá (El Limón)	IV	16	1,042	2,140	1,042	0	0	1,042	27,163	7,156	32	6,631	0	0
Sub total Área IV		67	5,529	12,083	5,481	15	33	5,529	98,959	61,008	711	97,919	1,414	522
Total Región		849	38,487	131,476	37,241	249	679	38,169	532,848	287,742	3,134	876,978	8,902	3,237

Consolidado Servicio de Consultas por Especialidad SRS 3			
Servicios de Consulta/Especialidad	1era. Vez	Subsecuentes	Total
Medicina General	32,697	100,498	133,195
Pediatría	25,547	62,760	88,307
Obstetricia	7,607	28,089	35,696
Ginecología	6,901	19,270	26,171
Medicina Interna	3,353	13,950	17,303
Cardiología	3,374	8,653	12,027
Gastroenterología	1,633	3,878	5,511
Dermatología	1,507	2,702	4,209
Endocrinología	905	3,215	4,120
Neumología	500	1,626	2,126
Psiquiatría	1,991	3,603	5,594
Neurología	626	2,182	2,808
Reumatología	220	580	800
Hematología	735	956	1,691
Perinatología	1,489	1,008	2,497
Cirugía General	3,474	6,925	10,399
Ortopedia	4,377	10,600	14,977
Odontología	26,433	36,871	63,304
Urología	1,707	4,367	6,074
Oftalmología	798	1,632	2,430
Neurocirugía	595	1,603	2,198
Otras Consultas	37,295	54,132	91,427
Total de Consultas	163,764	369,100	532,864
Emergencias			287,742
Total Servicios (Consultas + Emergencias)	163,764	369,100	820,606

Procedimientos Quirúrgicos SRS 3			
Actividades	Cirugías Mayores	Cirugías Menores	Total
General	2,386	3,548	5,934
Ortopedia	593	89	682
Dermatología	0	7	7
Oftalmología	123	8	131
Urología	383	53	436
Oncológica	20	0	20
Otorrinolaringología	125	5	130
Cardiología	2	0	2
Ginecología	596	78	674
Obstetricia	2,765	256	3,021
Odontología	192	2,769	2,961
Neurocirugía	61	0	61
Trasplantes	0	0	0
Reconstructivas no Estéticas	6	2	8
Otras Especialidades:	1,402	176	1,578
Cirugías Pediátricas	86	38	124
Maxilo Facial	95	157	252
Reducción	67	84	151
Otros	0	288	288

Consolidado Servicio de Apoyo Diagnóstico					
Servicios de Imágenes					
Imágenes		Pacientes Internos	Pacientes Externos	Total	
Radiografías		14,994	43,721	58,715	
Endoscopías Gástricas		106	357	463	
Endoscopías Aparato Respiratorio		0	0	0	
Sonografías		6,844	23,638	30,482	
Electrocardiogramas		7,348	14,676	22,024	
Ecografías		14	54	68	
Tomografías		845	4,210	5,055	
Resonancia Magnética		0	0	0	
Fluoroscopios		0	0	0	
Cistoscopias		5	2,302	2,307	
Bronoscopias		42	145	187	
Espirometrías		0	0	0	
Sonomamografía		5	10	15	
Mamografías		0	186	186	
Otros (Detallar):		31	548	579	
Electroencefalograma		0	28	28	
Colposcopias				0	
Laparoscopias				0	
Total		30,234	89,875	120,109	
Servicios de Laboratorio					
Laboratorio		Pacientes Internos	Pacientes Externos	Total	
Muestras Tomadas		11,807	118,615	130,422	
Muestras Referidas de otros Centro		5,505	44,264	49,769	
Pruebas Realizadas					
Hematologías		52,975	150,367	203,342	
Químicos Sangre		94,793	245,982	340,775	
Orina		12,084	95,183	107,267	
Prueba de Embarazo		649	10,143	10,792	
Tipificación		5,467	19,259	24,726	
Serológicos		5,204	24,089	29,293	
VRDL	Embarazadas	598	6,410	7,008	
	Otros	1,696	8,498	10,194	
VIH / SIDA	Positivos	94	1,068	1,162	
	Negativos	3,420	16,087	19,507	
HEPATITIS B	Positivos	69	119	188	
	Negativos	2,496	10,434	12,930	
Falcemia	Positivos	35	169	204	
	Negativos	619	4,938	5,557	
Toxoplasmosis	Positivos	579	145	724	
	Negativos	411	2,404	2,815	
Baciloscopías	Positivos	22	74	96	
	Negativos	975	6,540	7,515	
Gota Gruesa	Positivos	1	1	2	
	Negativos	305	1,283	1,588	
Investigación de Filaria	Positivos	0	223	223	
	Negativos	0	0	0	
Transfusiones	Procesada en Centro	655	21,359	22,014	
	Procesada Fuera del Centro	165	50	215	
Coprológicos		14,961	53,880	68,841	
Total Pruebas Realizadas		198,273	678,705	876,978	
Resultados No Retirados					

Servicios Médicos Primer Nivel de Atención	
Consulta y Otras Atenciones	
Actividades Realizadas	No. Atenciones
Consultas Primera Vez	92,231
Consultas Subsecuentes	359,693
Total de Consultas	451,924
Emergencias	30,459
Referimientos	15,272
Curaciones	46,247
Número de Gotas Gruesas Tomadas	52
Pruebas de Laboratorio	45,441
Muestras Tomadas Papanicolaou	7,137
Muestra Tomadas de Baciloscopías	2,111
Muestras de Laboratorios	45,441
Consultas Odontológicas	53,517
Procedimientos Odontológicos	183,800
Visitas Domiciliarias	29,059
Cirugía Menor	0

Control Materno Infantil Primer Nivel							
Servicios	Sanos			Enfermos			Total General
	1era. Vez	Subsecuentes	Total	1era. Vez	Subsecuentes	Total	
Menores de Un Año	2,218	3,507	5,725	1,915	5,689	7,604	13,329
De 1 a 4 Años	1,327	5,654	6,981	5,091	22,064	27,155	34,136
De 5 a 14 Años	2,887	8,673	11,560	13,361	59,250	72,611	84,171
Sub-Total	6,432	17,834	24,266	20,367	87,003	107,370	131,636
Embarazadas	3,209	10,051	13,260	210	511	721	13,981
Puérperas	2,381	1,126	3,507	117	1,478	1,595	5,102
Sub-Total	5,590	11,177	16,767	327	1,989	2,316	19,083
Planificación Familiar	2,754	15,792	18,546	40	4,382	4,422	22,968
Total General	14,776	44,803	59,579	20,734	93,374	114,108	173,687

Consolidado Control Materno Infantil Nivel Especializado							
Servicios	Sanos			Enfermos			Total General
	1era. Vez	Subsecuentes	Total	1era. Vez	Subsecuentes	Total	
Menores de Un Año	2,337	4,125	6,462	3,589	7,928	11,517	17,979
De 1 a 4 Años	3,120	6,236	9,356	6,462	16,074	22,536	31,892
De 5 a 14 Años	2,433	13,865	16,298	3,661	18,991	22,652	38,950
Sub-Total	7,890	24,226	32,116	13,712	42,993	56,705	88,821
Embarazadas	6,899	25,661	32,560	422	1,055	1,477	34,037
Puérperas	3,339	4,292	7,631	65	23	88	7,719
Sub-Total	10,238	29,953	40,191	487	1,078	1,565	41,756
Planificación Familiar	4,943	18,006	22,949	55	344	399	23,348
Total General	23,071	72,185	95,256	14,254	44,415	58,669	153,925

Actividad Obstétrica			
Maternidad	Población Adolescente (10-19 años)	Población (20 o más años)	Total
Partos Vaginales	784	2,350	3,134
Cesáreas	842	2,395	3,237
Total Partos	1,626	4,745	6,371
No. Nacidos Vivos	1,650	4,788	6,438
No. Nacidos Muertos	14	60	74
Total de Nacimientos (Vivos + Muertos)	1,664	4,848	6,512
Número de Abortos	233	1,054	1,287
No. Nacimientos de Bajo Peso (BPN)	131	311	442
Prematuridad	101	136	237
Malformación	6	13	19
Gemelar	19	50	69
Nacimientos múltiples (más de dos)	0	1	1

Consolidado Servicios de Salud Ofrecido a Pacientes Extranjeros, Año 2017			
Servicios	Migrantes Haitianos	Otras nacionalidades	Total
Consulta: Primera Vez	3,327	30	3,357
Subsecuente	6,495	10	6,505
Total de Consultas	9,822	40	9,862
Emergencias	10,851	82	10,933
Egresos	989	4	993
Pruebas de Laboratorios	8,352	18	8,370
Partos	490	0	490
Cesáreas	243	0	243
Abortos	14	0	14
BPN	110	0	110
No. De Embarazadas Adolescentes en Control	414	1	415
No. Papanicolaou	103	0	103
Cirugías Mayores	289	0	289
Cirugías Menores	64	0	64
Radiografías	671	2	673
Sonografías	691	0	691
Otros Servicios de Imágenes	18	0	18
Transfusiones	76	3	79
Servicios Odontológicos	2,809	10	2,819
No. Muertes Maternas	1	0	1
Muertes Infantiles (< 5 años)	2	0	2
Muertes Neonatales	4	2	6
Muertes por Accidentes de Transito	5	0	5
Otras Defunciones	21	0	21

Servicio Regional de Salud Enriquillo

El Servicio Regional de Salud Enriquillo (SRSIV) está compuesto por las provincias de Barahona, Pedernales, Independencia y Bahoruco. El SRSIV presta servicios a la población que demanda atención a los establecimientos de salud de la demarcación geográfica por niveles de complejidad.

El Servicio Regional de Salud Enriquillo está compuesto por tres (3) Gerencias de Área de Salud, articuladas en Red:

- Gerencia de Área I, Barahona y Pedernales
- Gerencia de Área II, Bahoruco
- Gerencia de Área III, Independencia

Entre los principales funcionarios que conforman este Servicio Regional de Salud, están:

Nombres	Cargos
Dr. Luis E. Pérez González	Director Regional
Dr. José Guillermo Beltré	Gerente Asistencial
Dr. José Luis Feliz	Gerente Estratégico
Licda. Joanna Báez	Gerente Financiera
Lic. Jorge E. Méndez	Gerente Administrativo
Ing. Quirenia Decena	Encargada de Tecnología de la Información
Dr. Manuel D. Feliz	Encargada de Monitoreo y Evaluación

Esta región viene presentando un incremento en la presencia de mano de obra migrante-haitiana que es cada vez mayor en las actividades agrícolas, en el moto-concho, domésticas, ventas de ropas, frutas; quienes están demandando hasta un 40% de los servicios hospitalarios de la red y del primer nivel, siendo más acentuado en la UNAP rurales y cercana a la frontera en todas las provincias.

Como parte del proceso de fortalecimiento de los servicios de atención, se realizaron capacitaciones para el personal médicos, enfermeras y bioanalistas, de los diferentes niveles de atención (primer nivel y especializado), para enfrentar la presencia del Zika Virus y sus secuelas, como la Microcefalia. Por igual, se impartieron talleres dirigidos a los Médicos Obstetras y directores de

hospitales, con el objetivo de sensibilizarlos sobre la mortalidad materna y las proponer medidas de mitigación que permitan frenar su incremento.

Le fue suministrada una maquina automática de hematología al Hospital Municipal de Villa Jaragua, provincia Bahoruco, que tenía más de tres años sin este equipo, lo que permitirá ampliar la oferta de servicios de la Red.

Se impartió un diplomado al personal de almacén y de farmacia, que trajo como consecuencia la mejoría en la gestión de los medicamentos e insumos de este SRS.

Con apoyo del Gabinete de Coordinación de Políticas Públicas y Sociales, fueron remodelados, equipados y construidos los siguientes centros:

- Construcción y Equipamiento Hospital Provincia Elio Fiallo, pedernales.
- Construcción y Equipamiento Clínica de Atención primaria Villa Jaragua, Bahoruco
- Construcción y Equipamiento Clínica de Atención Primaria pedernales 01, Pedernales
- Construcción y Equipamiento Clínica de Atención primaria colonia Mixta, Independencia.
- Construcción y Equipamiento Clínica de Atención primaria La Peñuela, Cabral, Barahona
- Rehabilitación y Equipamiento de la Clínica de atención Primaria, Mencía, Pedernales
- Rehabilitación y Equipamiento de la Clínica de atención Primaria, Aguas Negras, Pedernales
- Rehabilitación y Equipamiento de la Clínica de atención Primaria, Oviedo, Pedernales
- Rehabilitación y Equipamiento de la Clínica de atención Primaria, Juancho, Pedernales
- Rehabilitación y Equipamiento de la Clínica de atención Primaria, Arroyo dulce, Barahona
- Rehabilitación y Equipamiento de la Clínica de atención Primaria, Los Cocos, Barahona

- Rehabilitación y Equipamiento de la Clínica de atención Primaria, Los Blancos, Barahona
- Rehabilitación y Equipamiento de la Clínica de atención Primaria, Ciénaga, Barahona
- Rehabilitación y Equipamiento de la Clínica de atención Primaria, Batoruco, Barahona
- Rehabilitación y Equipamiento de la Clínica de atención Primaria, Pueblo Nuevo, Barahona
- Rehabilitación y Equipamiento de la Clínica de atención Primaria, Canoa, Barahona
- Rehabilitación y Equipamiento de la Clínica de atención Primaria, Salinas, Barahona
- Rehabilitación y Equipamiento de la Clínica de atención Primaria, Saladillo, Barahona

Con apoyo del Centro de Desarrollo Social (CEDESO), fueron remodelados y equipados los siguientes centros:

- Rehabilitación y Equipamiento de la Clínica de atención Primaria Batey 8, Independencia
- Rehabilitación y Equipamiento de la Clínica de atención Primaria Batey 6, Batoruco
- Rehabilitación y Equipamiento de la Clínica de atención Primaria El Palmar, Batoruco.
- Rehabilitación y Equipamiento de la Clínica de Atención primaria Batey 2, Batoruco.

Fueron realizados 21,853 ingresos en los 15 centros especializados de la Región, para un total de 53,657 días pacientes y 20,947 egresos. Se realizaron 3,767 partos eutócicos y 2,345 cesáreas.

Cabe destacar que, en el nivel especializado, se realizaron 166,272 consultas, de las cuales 53,942 por primera vez y 112,330 subsecuentes por las distintas especialidades; y un total de atenciones de emergencias de 282,115.

En cuanto al primer nivel de atención, se realizaron 551,063 consultas, siendo consultas de primera vez 129,489 y 421,574 consultas subsecuentes. Fueron realizadas 181,851 visitas domiciliarias por el personal de salud del primer nivel de atención, en las tres áreas de salud que forman la Región Enriquillo.

Recursos Físicos existentes en la Región	
Descripción	Cantidad
*Centros Especializados de Atención en Salud:	
Hospitales Generales	14
Hospitales de Alta Especialidad	0
Hospitales Especializados	1
Centros Diagnósticos	3
Centros Ambulatorios	0
No. de Camas	506
Centros de Atención Primaria	
Centros de Primer Nivel	110
Centros de Zona	12
UNAP's	140
Unidades Odontológicas	3
Bancos de Sangre	0
Otros (especifique)	0

Establecimientos	Área de Salud	No. Camas	Ingresos	No. Días Pacientes	Egresos			Consultas	Emergencias	Partos Normales	Laboratorios	Cirugía Mayor	Cesáreas	
					No. Altas	No. Defunciones								Total
						- 48 Horas	+ 48 Horas							
Hospital Reg. Jaime Mota	Barahona/Pedernales	179	11,678	36,711	11,407	147	121	11,675	58,761	80,772	2,196	242,683	5,801	1,632
Hospital Municipal Teófilo Gautier	Barahona/Pedernales	10	339	443	339	0	0	339	1,969	7,864	6	13,878	0	0
Hospital Prov. Elio Fiallo	Barahona/Pedernales	38	1,712	2,922	778	1	1	780	14,726	13,046	312	39,394	181	164
Hospital Municipal Enriquillo	Barahona/Pedernales	28	500	691	500	0	0	500	8,536	15,858	122	18,311	0	0
Hospital Municipal Cabral	Barahona/Pedernales	17	552	1,153	552	0	0	552	11,522	13,941	27	42,949	0	0
Hospital Municipal Polo	Barahona/Pedernales	9	276	675	276	0	0	276	3,126	9,262	23	18,283	0	0
Hospital Municipal Vicente Noble	Barahona/Pedernales	27	778	1,187	778	0	15	793	35,937	8,458	71	21,894	21	51
Sub total Área I		308	15,835	43,782	14,630	148	137	14,915	134,577	149,201	2,757	397,392	6,003	1,847
Hospital Villa Jaragua	Bahoruco	18	366	648	366	0	1	367	2,275	15,837	30	18,842	0	0
Hospital Provincial Neyba	Bahoruco	32	2,329	4,400	2,329	0	9	2,338	8,666	38,801	440	38,592	583	437
Hospital Municipal de Tamayo	Bahoruco	32	1,176	2,221	1,176	0	0	1,176	3,808	36,358	234	22,666	125	41
Hospital Municipal Los Ríos	Bahoruco	23	1,051	867	1,051	0	0	1,051	1,576	21,942	33	26,148	0	0
Sub total Área II		105	4,922	8,136	4,922	0	10	4,932	16,325	112,938	737	106,248	708	478
Hospital Provincial General Melenciano	Independencia	30	244	138	244	0	2	246	3,662	7,978	151	12,310	0	0
Hospital Municipal José Pérez	Independencia	28	686	1,103	684	0	4	688	4,130	7,361	64	4,998	14	20
Hospital Municipal de La Descubierta	Independencia	35	166	498	166	0	0	166	7,578	4,637	58	11,871	0	0
Sub total Área III		93	1,096	1,739	1,094	0	6	1,100	15,370	19,976	273	29,179	14	20
Total Región		506	21,853	53,657	20,646	148	153	20,947	166,272	282,115	3,767	532,819	6,725	2,345

Consolidado Servicio de Consultas por Especialidad SRS 4			
Servicios de Consulta/Especialidad	1era. Vez	Subsecuentes	Total
Medicina General	5,577	21,129	26,706
Pediatría	8,384	18,793	27,177
Obstetricia	5,319	11,757	17,076
Ginecología	3,325	5,051	8,376
Medicina Interna	4,189	8,264	12,453
Cardiología	1,069	1,977	3,046
Gastroenterología	805	1,511	2,316
Dermatología	680	610	1,290
Endocrinología	0	0	0
Neumología	304	694	998
Psiquiatría	808	1,833	2,641
Neurología	0	0	0
Reumatología	0	0	0
Hematología	0	0	0
Perinatología	0	0	0
Cirugía General	1,018	2,103	3,121
Ortopedia	2,759	3,994	6,753
Odontología	6,257	6,803	13,060
Urología	738	1,809	2,547
Oftalmología	224	511	735
Neurocirugía	0	0	0
Otras Consultas	12,486	25,491	37,977
Total de Consultas	53,942	112,330	166,272
Emergencias			282,115
Total Servicios (Consultas + Emergencias)	53,942	112,330	448,387

Procedimientos Quirúrgicos SRS 4			
Actividades	Cirugías Mayores	Cirugías Menores	Total
General	3,495	15,161	18,656
Ortopedia	302	332	634
Dermatología	0	24	24
Oftalmología	0	0	0
Urología	0	0	0
Oncológica	0	0	0
Otorrinolaringología	0	0	0
Cardiología	0	0	0
Ginecología	617	367	984
Obstetricia	2,246	2,400	4,646
Odontología	0	55	55
Neurocirugía	0	0	0
Trasplantes	0	0	0
Reconstructivas no Estéticas	0	0	0
Otras Especialidades:	65	2,025	2,090

Consolidado Servicio de Apoyo Diagnóstico					
Servicios de Imágenes					
Imágenes		Pacientes Internos	Pacientes Externos	Total	
Radiografías		1,366	28,092	29,458	
Endoscopías Gástricas		0	0	0	
Endoscopías Aparato Respiratorio		0	0	0	
Sonografías		2,009	3,925	5,934	
Electrocardiogramas		1,816	3,641	5,457	
Ecografías		0	0	0	
Tomografías		546	845	1,391	
Resonancia Magnética		0	0	0	
Fluoroscopios		0	0	0	
Cistoscopias		0	0	0	
Bronoscopias		0	0	0	
Espirometrías		0	0	0	
Sonomamografía		0	0	0	
Mamografías		0	0	0	
Otros (Detallar):		281	1,429	1,710	
Radiografías		1,366	28,092	29,458	
Endoscopías Gástricas		0	0	0	
Endoscopías Aparato Respiratorio		0	0	0	
Total		75,199	178,798	253,997	
Servicios de Laboratorio					
Laboratorio		Pacientes Internos	Pacientes Externos	Total	
Muestras Tomadas		82,164	446,355	528,519	
Muestras Referidas de otros Centro		1,300	3,000	4,300	
Pruebas Realizadas					
Hematologías		25,669	171,578	197,247	
Químicos Sangre		126,080	80,378	206,458	
Orina		7,799	55,987	63,786	
Prueba de Embarazo		1,395	15,204	16,599	
Tipificación		4,307	22,791	27,098	
Serológicos		6,717	39,871	46,588	
VRDL	Embarazadas	204	4,402	4,606	
	Otros	720	4,953	5,673	
VIH / SIDA	Positivos	64	100	164	
	Negativos	2,891	9,114	12,005	
HEPATITIS B	Positivos	46	807	853	
	Negativos	2,340	14,291	16,631	
Falcemia	Positivos	298	212	510	
	Negativos	2,133	7,091	9,224	
Toxoplasmosis	Positivos	151	76	227	
	Negativos	264	1,060	1,324	
Baciloscopías	Positivos	102	700	802	
	Negativos	406	5,353	5,759	
Gota Gruesa	Positivos	0	4	4	
	Negativos	52	3,322	3,374	
Investigación de Filaria	Positivos	0	0	0	
	Negativos	0	13	13	
Transfusiones	Procesada en Centro	2,700	0	2,700	
	Procesada Fuera del Centro	0	1,529	1,529	
Coprológicos		2,105	23,235	25,340	
Total Pruebas Realizadas		477,351	186,443	462,071	
Resultados No Retirados				1,855	

Servicios Médicos Primer Nivel de Atención	
Consulta y Otras Atenciones	
Actividades Realizadas	No. Atenciones
Consultas Primera Vez	129,489
Consultas Subsecuentes	421,574
Total de Consultas	551,063
Emergencias	52,416
Referimientos	33,911
Curaciones	30,121
Número de Gotas Gruesas Tomadas	0
Pruebas de Laboratorio	28,199
Muestras Tomadas Papanicolaou	9,051
Muestra Tomadas de Baciloscopías	4,974
Muestras de Laboratorios	0
Consultas Odontológicas	7,034
Procedimientos Odontológicos	18,936
Visitas Domiciliarias	181,851
Cirugía Menor	17,209

Control Materno Infantil Primer Nivel							
Servicios	Sanos			Enfermos			Total General
	1era. Vez	Subsecuentes	Total	1era. Vez	Subsecuentes	Total	
Menores de Un Año	603	1,808	2,411	2,504	5,830	8,334	10,745
De 1 a 4 Años	3,410	4,634	8,044	7,439	22,316	29,755	37,799
De 5 a 14 Años	1,174	3,521	4,695	4,907	14,717	19,624	24,319
Sub-Total	5,187	9,963	15,150	14,849	42,863	57,712	72,862
Embarazadas	4,836	1,125	5,961	0	0	0	5,961
Puérperas	1,066	802	1,868	0	0	0	1,868
Sub-Total	5,902	1,927	7,829	0	0	0	7,829
Planificación Familiar	22,611	20,183	42,794	0	0	0	42,794
Total General	33,700	32,073	65,773	14,849	42,863	57,712	123,485

Consolidado Control Materno Infantil Nivel Especializado							
Servicios	Sanos			Enfermos			Total General
	1era. Vez	Subsecuentes	Total	1era. Vez	Subsecuentes	Total	
Menores de Un Año	3,041	3,175	6,216	1,746	4,367	6,113	12,329
De 1 a 4 Años	2,938	3,094	6,032	2,297	5,772	8,069	14,101
De 5 a 14 Años	2,805	3,164	5,969	1,945	3,820	5,765	11,734
Sub-Total	8,784	9,433	18,217	5,988	13,959	19,947	38,164
Embarazadas	3,338	8,409	11,747	72	132	204	11,951
Puérperas	528	40	568	23	30	53	621
Sub-Total	3,866	8,449	12,315	95	162	257	12,572
Planificación Familiar	358	624	982	0	0	0	982
Total General	13,008	18,506	31,514	6,083	14,121	20,204	51,718

Actividad Obstétrica			
Maternidad	Población Adolescente (10-19 años)	Población (20 o más años)	Total
Partos Vaginales	1,055	2,712	3,767
Cesáreas	586	1,759	2,345
Total Partos	1,641	4,471	6,112
No. Nacidos Vivos	1,623	4,501	6,124
No. Nacidos Muertos	26	58	84
Total de Nacimientos (Vivos + Muertos)	1,649	4,559	6,208
Número de Abortos	448	1,462	1,910
No. Nacimientos de Bajo Peso (BPN)	279	610	889
Prematuridad	3	5	8
Malformación	0	0	0
Gemelar	4	44	48
Nacimientos múltiples (más de dos)	0	0	0

Consolidado Servicios de Salud Ofrecido a Pacientes Extranjeros, Año 2017			
Servicios	Migrantes Haitianos	Otras nacionalidades	Total
Consulta: Primera Vez	14,321	0	14,321
Subsecuente	27,442	5	27,447
Total de Consultas	41,763	5	41,768
Emergencias	36,994	4	36,998
Egresos	4,839	3	4,842
Pruebas de Laboratorios	29,736	12	29,748
Partos	1,286	0	1,286
Cesáreas	349	0	349
Abortos	17	0	17
BPN	39	0	39
No. De Embarazadas Adolescentes en Control	169	0	169
No. Papanicolaou	402	0	402
Cirugías Mayores	1,332	0	1,332
Cirugías Menores	2,082	0	2,082
Radiografías	584	0	584
Sonografías	0	0	0
Otros Servicios de Imágenes	60	0	60
Transfusiones	41	0	41
Servicios Odontológicos	223	0	223
No. Muertes Maternas	0	0	0
Muertes Infantiles (< 5 años)	0	0	0
Muertes Neonatales	1	0	1
Muertes por Accidentes de Transito	0	0	0
Otras Defunciones	14	0	14

Servicio Regional de Salud Este

El Servicio Regional de Salud Este (SRSV) está compuesto por las provincias de San Pedro de Macorís, El Seibo, La Romana, La Altagracia y Hato Mayor.

El SRSV presta servicios a la población que demanda atención a los establecimientos de salud de la demarcación geográfica por niveles de complejidad.

El Servicio Regional de Salud Este está compuesto por cinco (5) Gerencias de Área de Salud, articuladas en Red:

- Gerencia de Área I, San Pedro de Macorís
- Gerencia de Área II, La Altagracia
- Gerencia de Área III, La Romana
- Gerencia de Área IV, El Seibo
- Gerencia de Área V, Hato Mayor

Entre los principales funcionarios que conforman este Servicio Regional de Salud, están:

Nombres	Cargos
Dr. Virgilio Cedano C.	Director Regional
Dra. Elsa Valdez	Gerente Asistencial
Dr. Marcelino Vilorio	Gerente Estratégica
Dr. Luis Marty Castillo	Gerente Financiera
Lic. Ada Ruiz	Gerente Administrativo
Ing. Juan M. Mazara	Encargado de Tecnología de la Información
Dra. Yolanda Pérez	Encargada de Monitoreo y Evaluación
Dra. Derca Reyes	Gerente de Área I
Dra. Ramona Rosa	Gerente de Área II
Dra. Anátilde Rodríguez	Gerente de Área III
Dr. Miqueas Martínez	Gerente de Área IV
Dr. Luis Darío Pion Bengoa	Gerente de Área V

Apertura e inauguración de tres centros diagnósticos ubicados en las provincias de San Pedro de Macorís, La Romana, La Altagracia y Hato Mayor. Los mismos destinados a ofrecer ofertas diagnósticas y de atención especializada, que beneficiará aproximadamente a 902,067 habitantes.

Durante el 2017 completó el proceso de sectorización zonificación en toda la región, resultando en una división geográfica de 33 zonas. Esto tiene como objetivo primeramente determinar la brecha de centros y personal gerencial necesario para gestionar y brindar de manera más efectiva y oportuna los servicios de salud.

Con el apoyo del Gabinete de Políticas Sociales y junto a la Oficina de Ingenieros Supervisores de Obras del Estado (OISOE), se llevaron 18 intervenciones de remodelación y equipamiento de centros de salud:

En San Pedro de Macorís:

- UASD
- Don Juan
- Cachena
- Evangelina Rodríguez

En La Altagracia:

- San Pedro
- Boca de Yuma
- Hato de Mana

En La Romana:

- Km 14
- Cumayasa
- Cucama
- Villa Hermosa 2
- Villa Hermosa 3
- Villa Hermosa 4
- Villa Hermosa 5
- Centro Comunal
- Vocacional FFAA
- Villa Real
- CPN La Experiencia.

Los hospitales del antiguo IDSS que entran a formar parte de la red pública son; Hospital Dr. Jaime Oliver Pino, Hospital Municipal Dr. Luis Napoleón Beras en

la provincia de San Pedro de Macorís, y en la provincia de La Romana el Hospital Dr. Arístides Fiallo Cabral. Con la incorporación de estos tres nuevos hospitales, junto con el nuevo hospital regional de la provincia de La Altagracia se amplía la red de servicios para beneficio de la población que requiera atenciones de un nivel más complejo.

Remodelación completa del Hospital de Yuma de la provincia de La Altagracia. También fue inaugurado el centro Oscar de la Renta en la misma provincia, el mismo funciona como un centro pediátrico.

En este 2017 la Región Este logra una disminución de 50% con respecto al año 2016. Los hospitales públicos de la región en el año 2016 registraron 14 muertes maternas (MM); para este año se registran 7 muertes maternas en los hospitales públicos (no se incluyen las MM de centros privados).

Como parte de los compromisos asumidos del fortalecimiento de la Red con apoyo intersectorial e intrasectorial, se han firmado los siguientes:

1. Convenios con Convenio con Fundación Punta Cana y la Universidad de Virginia. Con el objetivo de contribuir al mejoramiento de la situación sanitaria del distrito municipal turístico de Verón-Punta Cana-Bávaro, dentro del marco de la estrategia nacional de atención primaria.
2. Convenio con la Universidad Central Del Este. Cuyo objetivo es promover y desarrollar mecanismos de colaboración mutua, aunar esfuerzos y recursos disponibles para facilitar el desarrollo de programas educativos, investigación y servicios de salud, así como otras actividades.
3. Acuerdo con la DPS San Pedro De Macorís para el Intercambio de Informaciones de los Servicios. Para fortalecer el sistema de información, mediante intercambio de información y apoyo mutuo técnico.
4. Convenio con El INFOTEP. Para capacitar al personal de salud en formación metodológica para servir de facilitadores del programa de formación basado en la competencia laboral/ promotores de salud familiar y comunitaria.

Fueron realizados 37,834 ingresos en los 18 centros especializados de la Región, para un total de 121,569 días pacientes y 34,633 egresos. Se realizaron 6,602 partos eutócicos y 4,932 cesáreas.

Cabe destacar que, en el nivel especializado, se realizaron 520,990 consultas, de las cuales 141,350 por primera vez y 379,640 subsecuentes por las distintas especialidades; y un total de atenciones de emergencias de 389,107.

En cuanto al primer nivel de atención, se realizaron 1,022,182 consultas, siendo consultas de primera vez 276,200 y 745,982 consultas subsecuentes. Fueron realizadas 4,777 visitas domiciliarias por el personal de salud del primer nivel, en las cinco áreas de salud que forman la Región Este.

Recursos Físicos existentes en la Región SRS 5	
Descripción	Cantidad
*Centros Especializados de Atención en Salud:	
Hospitales Generales	12
Hospitales de Alta Especialidad	2
Hospitales Especializados	4
Centros Diagnósticos	3
Centros Ambulatorios	0
No. de Camas	769
Centros de Atención Primaria	
Centros de Primer Nivel	162
Centros de Zona	17
UNAP's	192
Unidades Odontológicas	27
Bancos de Sangre	1
Otros (especifique)	0

Establecimientos	Área de Salud	No. Camas	Ingresos	No. Días Pacientes	Egresos			Consultas	Emergencias	Partos Normales	Laboratorios	Cirugía Mayor	Cesáreas	
					No. Altas	No. Defunciones								Total
						- 48 Horas	+ 48 Horas							
Hospital Regional Dr. Antonio M.	1	209	9,588	50,377	9023	171	220	9414	93,781	93,266	1,550	352,358	3080	1,395
Hospital Municipal Dr. Angel Ponce	1	32	1,186	2,185	1078	3	0	1081	27,311	23,554	216	24,649	217	65
Hospital Municipal Dr. Pedro Maria S.	1	16	1,661	4,366	1661	0	0	1661	18,857	18,902	70	31,721	107	26
Hospital Municipal Dr. Alejo Martinez	1	25	810	2,085	803	0	0	803	12,903	7,777	16	13,271	41	24
Hospital Municipal Dr. Jaime Oliver Pino	1	60	1,731	3,933	1579	0	35	1614	27,440	15,490	64	0	345	196
Sub Total Área I		342	14,976	62,946	14,144	174	255	14573	180,292	158,989	1,916	421,999	3,790	1,706
Hospital Prov. Nuestra Sra. De La Altagracia	2	84	6,588	14,604	6534	8	46	6588	54,680	51,506	2,062	146,707	3712	1,452
Hospital De Especialidades La Altagracia	2	0	0	0	0	0	0	0	20,303	38,501	0	46,043	220	0
Hospital Municipal Dra. Evangelina R.	2	21	2	2	2	0	0	2	8,631	6,674	2	5,397	0	0
Hospital Municipal Las Lagunas De N.	2	18	1,178	1,133	0	0	0	0	30,549	4,814	32	3,886	10	0
Sub Total Área II		123	7,768	15,739	6,536	8	46	6590	114,163	101,495	2,096	202,033	3,942	1,452
Hospital Prov. Dr. Francisco A. G.	3	60	6,491	19,510	6139	0	12	6151	55,678	13,362	1,401	109,319	5293	953
Hospital Municipal. Dr. Arístides Fiallo	3	84	575					0	18,108	11,557	71	57,287	393	111
Hospital Municipal Guaymate	3	23	315	609	315	0	0	315	16,254	12,523	58	16,620	2	0
Sub Total Área III		167	7,381	20,119	6,454	0	12	6466	90,040	37,442	1,530	183,226	5,688	1,064
Hospital Provincial Dr. Teófilo H.	4	34	2,121	7,321	2036	1	11	2048	60,402	3,803	279	113,105	468	287
Hospital Municipal De Miches	4	18	984	2,287	978	0	0	978	15,708	21,882	139	10,382	86	2
Sub Total Área IV		52	3,105	9,608	3,014	1	11	3026	76,110	25,685	418	123,487	554	289
Hospital Prov. Dr. Leopoldo Martinez	5	33	2,438	6,100	1797	4	11	1812	28,910	46,326	462	51,369	293	309
Hospital Municipal El Valle	5	24	1,080	2,256	1080	0	0	1080	15,051	6,761	63	0	31	23
Hospital Municipal Srta. Elupina Cordero	5	28	1,086	4,801	1085	0	1	1086	16,380	12,409	117	0	358	89
Sub Total Área V		85	4,604	13,157	3,962	4	12	3978	60,341	65,496	642	51,369	682	421
Total Región		769	37,834	121,569	34,110	187	336	34,633	520,990	389,107	6,602	982,114	14,656	4,932

Consolidado Servicio de Consultas por Especialidad SRS 5			
Servicios de Consulta/Especialidad	1era. Vez	Subsecuentes	Total
Medicina General	12,016	59,234	71,250
Pediatría	15,891	62,736	78,627
Obstetricia	10,467	41,543	52,010
Ginecología	4,057	20,937	24,994
Medicina Interna	7,114	23,306	30,420
Cardiología	2,185	7,617	9,802
Gastroenterología	2,305	5,099	7,404
Dermatología	1,080	1,981	3,061
Endocrinología	999	4,149	5,148
Neumología	1,485	2,456	3,941
Psiquiatría	1,942	4,467	6,409
Neurología	3,856	4,089	7,945
Reumatología	828	3,500	4,328
Hematología	1,583	1,302	2,885
Perinatología	1,763	2,495	4,258
Cirugía General	5,844	10,430	16,274
Ortopedia	7,641	8,183	15,824
Odontología	8,975	11,114	20,089
Urología	3,299	4,636	7,935
Oftalmología	1,548	2,466	4,014
Neurocirugía	713	624	1,337
Otras Consultas	45,759	97,276	143,035
Total de Consultas	141,350	379,640	520,990
Emergencias			389,107
Total Servicios (Consultas + Emergencias)			910,097

Procedimientos Quirúrgicos SRS 5			
Actividades	Cirugías Mayores	Cirugías Menores	Total
General	3,706	4,313	8,019
Ortopedia	634	91	725
Dermatología	0	0	0
Oftalmología	0	0	0
Urología	194	66	260
Oncológica	17	9	26
Otorrinolaringología	9	0	9
Cardiología	0	0	0
Ginecología	1,619	411	2,030
Obstetricia	6,374	10	6,384
Odontología	1,732	4,184	5,916
Neurocirugía	36	3	39
Trasplantes	0	0	0
Reconstructivas no Estéticas	16	0	16
Otras Especialidades:	319	115	434

Consolidado Servicio de Apoyo Diagnóstico				
Servicios de Imágenes				
Imágenes		Pacientes Internos	Pacientes Externos	Total
Radiografías		6,763	59,451	66,214
Endoscopías Gástricas		0	1,377	1,377
Endoscopías Aparato Respiratorio		517	2,611	3,128
Sonografías		15,680	42,116	57,796
Electrocardiogramas		3,136	15,437	18,573
Ecografías		593	1,234	1,827
Tomografías		381	4,857	5,238
Resonancia Magnética		0	2,340	2,340
Fluoroscopios		0	0	0
Cistoscopias		0	944	944
Bronoscopias		0	0	0
Espirometrías		0	0	0
Sonomamografía		0	0	0
Mamografías		133	789	922
Otros (Detallar):		0	14	14
Total		27,203	131,170	158,373
Servicios de Laboratorio				
Laboratorio		Pacientes Internos	Pacientes Externos	Total
Muestras Tomadas		184,324	184,324	368,648
Muestras Referidas de otros Centro		2,011	2,011	4,022
Pruebas Realizadas				
Hematologías		55,094	191,330	246,424
Químicos Sangre		120,621	230,548	351,169
Orina		14,007	85,087	99,094
Prueba de Embarazo		989	8,627	9,616
Tipificación		4,542	58,438	62,980
Serológicos		18,914	56,492	75,406
VRDL	Embarazadas	493	15,455	15,948
	Otros	798	8,762	9,560
VIH / SIDA	Positivos	86	637	723
	Negativos	2,550	20,555	23,105
HEPATITIS B	Positivos	50	215	265
	Negativos	1,209	13,317	14,526
Falcemia	Positivos	40	738	778
	Negativos	365	10,567	10,932
Toxoplasmosis	Positivos	17	302	319
	Negativos	32	1,789	1,821
Baciloscopías	Positivos	14	477	491
	Negativos	173	16,892	17,065
Gota Gruesa	Positivos	21	1	22
	Negativos	38	187	225
Investigación de Filaria	Positivos	0	0	0
	Negativos	0	0	0
Transfusiones	Procesada en Centro	2,685	101	2,786
	Procesada Fuera del Centro	765	0	765
Coprológicos		2,433	22,390	24,823
Total Pruebas Realizadas		225,936	742,907	968,843
Resultados No Retirados				

Servicios Médicos Primer Nivel de Atención	
Consulta y Otras Atenciones	
Actividades Realizadas	No. Atenciones
Consultas Primera Vez	276,200
Consultas Subsecuentes	745,982
Total de Consultas	1,022,182
Emergencias	17,222
Referimientos	10,513
Curaciones	18,403
Número de Gotas Gruesas Tomadas	11,005
Pruebas de Laboratorio	134,600
Muestras Tomadas Papanicolaou	8,625
Muestra Tomadas de Baciloscopías	7,850
Muestras de Laboratorios	35,600
Consultas Odontológicas	41,300
Procedimientos Odontológicos	68,212
Visitas Domiciliarias	4,777
Cirugía Menor	4,366

Control Materno Infantil Primer Nivel							
Servicios	Sanos			Enfermos			Total General
	1era. Vez	Subsecuentes	Total	1era. Vez	Subsecuentes	Total	
Menores de Un Año	3,722	11,412	15,134	6,122	18,500	24,622	39,756
De 1 a 4 Años	7,999	22,051	30,050	21,490	61,500	82,990	113,040
De 5 a 14 Años	6,302	18,700	25,002	26,589	78,600	105,189	130,191
Sub-Total	18,023	52,163	70,186	54,201	158,600	212,801	282,987
Embarazadas	3,318	9,725	13,043	0	0	0	13,043
Puérperas	2,344	6,978	9,322	0	0	0	9,322
Sub-Total	5,662	16,703	22,365	0	0	0	22,365
Planificación Familiar	14,005	13,388	27,393	0	0	0	27,393
Total General	37,690	82,254	119,944	54,201	158,600	212,801	332,745

Consolidado Control Materno Infantil Nivel Especializado							
Servicios	Sanos			Enfermos			Total General
	1era. Vez	Subsecuentes	Total	1era. Vez	Subsecuentes	Total	
Menores de Un Año	2,012	2,879	4,891	3,603	10,570	14,173	19,064
De 1 a 4 Años	1,840	2,657	4,497	4,190	15,116	19,306	23,803
De 5 a 14 Años	1,730	2,911	4,641	5,282	15,222	20,504	25,145
Sub-Total	5,582	8,447	14,029	13,075	40,908	53,983	68,012
Embarazadas	6,931	28,937	35,868	3,782	1,467	5,249	41,117
Puérperas	305	1,291	1,596	446	44	490	2,086
Sub-Total	7,236	30,228	37,464	4,228	1,511	5,739	43,203
Planificación Familiar	4,353	14,997	19,350	2,406	6	2,412	21,762
Total General	17,171	53,672	19,350	19,709	42,425	62,134	81,484

Actividad Obstétrica			
Maternidad	Población Adolescente (10-19 años)	Población (20 o más años)	Total
Partos Vaginales	1,849	4,753	6,602
Cesáreas	1,282	3,650	4,932
Total Partos	3,131	8,403	11,534
No. Nacidos Vivos	3,121	8,435	11,556
No. Nacidos Muertos	49	116	165
Total de Nacimientos (Vivos + Muertos)	3,170	8,551	11,721
Número de Abortos	453	1,634	2,087
No. Nacimientos de Bajo Peso (BPN)	262	530	792
Prematuridad	148	251	399
Malformación	2	8	10
Gemelar	18	68	86
Nacimientos múltiples (más de dos)	1	0	1

Consolidado Servicios de Salud Ofrecido a Pacientes Extranjeros, Año 2017			
Servicios	Migrantes Haitianos	Otras nacionalidades	Total
Consulta: Primera Vez	9,968	122	10,090
Subsecuente	26,898	52	26,950
Total de Consultas	36,866	174	37,040
Emergencias	37,623	1,250	38,873
Egresos	3,458	2	3,460
Pruebas de Laboratorios	73,289	774	74,063
Partos	1,906	2	1,908
Cesáreas	754	1	755
Abortos	302	1	303
BPN	20	0	20
No. De Embarazadas Adolescentes en Control	2,036	0	2,036
No. Papanicolaou	895	0	895
Cirugías Mayores	1,391	2	1,393
Cirugías Menores	273	0	273
Radiografías	9,931	594	10,525
Sonografías	3,958	393	4,351
Otros Servicios de Imágenes	824	310	1,134
Transfusiones	495	2	497
Servicios Odontológicos	1,496	0	1,496
No. Muertes Maternas	8	0	8
Muertes Infantiles (< 5 años)	26	0	26
Muertes Neonatales	32	0	32
Muertes por Accidentes de Transito	6	0	6
Otras Defunciones	84	0	84

Servicio Regional de Salud El Valle

El Servicio Regional de Salud El Valle (SRSVI) está compuesto por las provincias de Azua, San Juan de la Maguana y Elías Piña. El SRSVI presta servicios a la población que demanda atención a los establecimientos de salud de la demarcación geográfica por niveles de complejidad.

El Servicio Regional de Salud Este está compuesto por tres (3) Gerencias de Área de Salud, articuladas en Red:

- Gerencia de Área I, Azua
- Gerencia de Área II, San Juan de la Maguana
- Gerencia de Área III, Elías Piña

Entre los principales funcionarios que conforman este Servicio Regional de Salud, están:

Nombres	Cargos
Dr. Héctor Radhamés Guerrero	Director Regional
Dr. Luis Jiménez	Gerente Asistencial
Ing. Mary Jacqueline Corcino	Gerente Estratégica
Lic. Isabel Suazo	Gerente Financiera
Lic. Cindy Cruz	Gerente Administrativo
Ing. Sistema Manuel Mora	Enc. De Monitoreo y Evaluación
Dra. Darlenis Díaz	Gerente de Área I
Dra. Irene Mora	Gerente de Área II
Dr. Francisco Pérez	Gerente de Área III

Como parte del fortalecimiento de las relaciones inter e intrasectoriales, se ha firmado un acuerdo con UNICEF, para implementar la estrategia de Hospital Amigo del Bebe que busca disminuir la mortalidad neonatal por Sepsis y la muerte materna evitable. Esta implementación se inició en el Hospital Regional Dr. Alejandro Cabral (actualmente en espera de la evaluación para la certificación como Hospital Amigo del Bebe); en proceso de capacitación están los hospitales 19 de Marzo, Taiwán (de la provincia de Azua) y Rosa Duarte (provincia de Elías Piña), Durante este año se ha expandido la experiencia a los

demás hospitales municipales de la región y a las Unidades de Atención Primaria priorizando las comunidades que tienen mayor tasa de embarazo en adolescente.

Mediante a este acuerdo se pueden evidenciar algunos avances, como:

- Aumento en el porcentaje de registro de nacidos vivos, iniciando con un 30%, logrando actualmente un 85% de registros.
- Cedulación a embarazadas adolescente captada en los centros de atención primaria y los hospitales que están implementando la iniciativa Hospital Amigo del Bebe.
- Disminución de la mortalidad materna y Mortalidad por Neonatal por Sepsis.
- Reforzamiento de las acciones para aumentar la lactancia exclusiva a nivel regional.

También se firmaron acuerdos con:

1. Acuerdo de Gestión con la Junta de la Comunidad Esperanza, Amor y Paz, del municipio de Juan de Herrera, Provincia San Juan, donde ceden de manera definitiva al Servicio Regional El Valle, el uso de dos consultorios del Centro Comunitario Esperanza, Amor y Paz, con equipos básicos de salud, mobiliarios, servicios sanitarios, servicios de agua permanente y salón de reunión, para fortalecer la oferta de los servicios de salud, priorizando los programas de Desarrollo y Crecimiento, Materno-Infantil, Salud Sexual Reproductiva, entre otros programas según la planificación de la Gerencia de Área San Juan de la Maguana.
2. Acuerdo de Gestión con la Iglesia Asambleas de Dios de Peralta, cediendo las Instalaciones del Centro de Salud Integral (CSI) y sus mobiliarios, para habilitarlo como “Centro de Primer Nivel de Atención Los Jobs”, cubriendo una brecha de UNAP en la comunidad de Los Jobs de Peralta, del área de Azua. De igual forma, se han implementado algunas iniciativas, con miras a fortalecer la provisión de servicios, como:
 - Servicios de Nutrición a las embarazadas y capacitación a los promotores de salud centrados en el área de mujeres embarazadas y lactantes, con el objetivo de garantizar resultados sostenibles para reducir las principales causas de mortalidad materna infantil.

- Plan piloto de transporte de muestra de laboratorios vía DRONES en comunidades de difícil acceso a los servicios, en la provincia San Juan de la Maguana.

Se realizaron jornadas de salud en colaboración con el Comando Sur de Estados Unidos y el Ejército Nacional, ofertando servicios de: Odontología, Ginecología, Medicina Interna, Cirugía, Urología, Oftalmología, Otorrinolaringología y Medicina General. Beneficiando los usuarios con más de 11,000 consultas y un total de 175 cirugías (89 oftalmológica, 19 urológica, 40 ginecológicas y 27 de otorrinolaringológicas), así como entrega de medicamentos y lentes gratis a usuarios en las provincias de Azua y San Juan de la Maguana.

El proceso de sectorización y zonificación de los sectores de la región, correspondiente a las provincias Azua, San Juan y Elías Piña, fue completado en un 100%.

Fueron realizados 28,648 ingresos en los 26 centros especializados de la Región, para un total de 71,122 días pacientes y 26,655 egresos. Se realizaron 5,078 partos eutócicos y 2,496 cesáreas.

Cabe destacar que, en el nivel especializado, se realizaron 302,291 consultas, de las cuales 79,691 por primera vez y 222,600 subsecuentes por las distintas especialidades; y un total de atenciones de emergencias de 319,575.

En cuanto al primer nivel de atención, se realizaron 479,260 consultas, siendo consultas de primera vez 121,626 y 357,634 consultas subsecuentes. Fueron realizadas 88,406 visitas domiciliarias por el personal de salud del primer nivel, en las cinco áreas de salud que forman la Región El Valle.

Recursos Físicos existentes en la Región SRS 6	
Descripción	Cantidad
*Centros Especializados de Atención en Salud:	
Hospitales Generales	13
Hospitales de Alta Especialidad	2
Hospitales Especializados	11
Centros Diagnósticos	2
Centros Ambulatorios	0
No. de Camas	621
Centros de Atención Primaria	
Centros de Primer Nivel	128
Centros de Zona	2
UNAP's	134
Unidades Odontológicas	18
Bancos de Sangre	1
Otros (especifique)	

Establecimientos	Área de Salud	No. Camas	Ingresos	No. Días Pacientes	Egresos			Total	Consultas	Emergencias	Partos Normales	Laboratorios	Cirugía Mayor	Cesáreas
					No. Altas	No. Defunciones								
						- 48 Horas	+ 48 Horas							
Hospital Regional Taiwán	I	175	11,861	29,738	10,001	34	56	10,091	68,449	80,153	1,659	189,039	1,195	825
Hospital Nuestra Señora Del Carmen	I	50	1,010	1,820	976	1	0	977	12,525	13,757	75	17,757	42	15
Hospital Peralta	I	24	600	916	592	0	0	592	5,107	9,705	24	20,568	102	1
Hospital Guayabal	I	15	469	917	466	0	0	466	9,571	10,468	18	7,713	0	0
Sub total Área I		264	13,940	33,391	12,035	35	56	12,126	95,652	114,083	1,776	235,077	1,339	841
Hospital Regional Dr. Alejandro Cabral	II	125	6,253	15,564	5,990	194	59	6,243	76,563	76,904	1,552	131,303	1,007	1,033
Hospital Dr. Federico Aybar	II	54	2,629	8,147	2,452	3	6	2,461	26,296	45,797	513	66,806	644	361
Hospital Vallejuelo	II	20	1,329	4,379	1,352	2	0	1,354	22,266	11,689	134	34,278	0	0
Hospital El Cercado	II	30	853	1,754	864	0	1	865	10,649	15,997	185	9,036	148	74
Hospital Juan de Herrera	II	20	684	1,233	649	0	0	649	13,739	18,951	3	38,453	53	0
Hospital Bohechio	II	22	49	66	49	0	0	49	3,333	7,549	18	7,333	10	6
Sub total Área II		271	11,797	31,143	11,356	199	66	11,621	152,846	176,887	2,405	287,209	1,862	1,474
Hospital Rosa Duarte	III	62	2,153	4,963	2,111	28	13	2,152	37,116	13,896	608	42,733	154	179
Hospital Bánica	III	16	592	1,290	594	0	0	594	8,669	6,886	226	5,950	3	2
Hospital Hondo Valle	III	8	166	335	162	0	0	162	8,008	7,823	63	17,093	0	0
Sub total Área III		86	2,911	6,588	2,867	28	13	2,908	53,793	28,605	897	65,776	157	181
Total Región		621	28,648	71,122	26,258	262	135	26,655	302,291	319,575	5,078	588,062	3,358	2,496

Consolidado Servicio de Consultas por Especialidad SRS 6			
Servicios de Consulta/Especialidad	1era. Vez	Subsecuentes	Total
Medicina General	16,202	53,766	69,968
Pediatría	9,439	35,676	45,115
Obstetricia	8,126	27,755	35,881
Ginecología	3,818	10,891	14,709
Medicina Interna	3,454	12,653	16,107
Cardiología	211	3,466	3,677
Gastroenterología	2,343	2,429	4,772
Dermatología	344	555	899
Endocrinología	474	2,556	3,030
Neumología	316	913	1,229
Psiquiatría	760	3,507	4,267
Neurología	66	721	787
Reumatología	0	0	0
Hematología	0	0	0
Perinatología	551	309	860
Cirugía General	1,922	4,174	6,096
Ortopedia	3,202	10,873	14,075
Odontología	9,310	9,081	18,391
Urología	612	3,664	4,276
Oftalmología	510	776	1,286
Neurocirugía	2	307	309
Otras Consultas	18,029	38,528	56,557
Total de Consultas	79,691	222,600	302,291
Emergencias			319,575
Total Servicios (Consultas + Emergencias)			621,866

Procedimientos Quirúrgicos SRS 6			
Actividades	Cirugías Mayores	Cirugías Menores	Total
General	2,048	3,901	5,949
Ortopedia	513	313	826
Dermatología		17	17
Oftalmología		371	371
Urología	161	48	209
Oncológica	52	48	100
Otorrinolaringología			
Cardiología			
Ginecología	806	450	1,256
Obstetricia	3,146	2	3,148
Odontología	2,323	1,308	3,631
Neurocirugía	3		3
Trasplantes			
Reconstruccionales no Estéticas			
Otras Especialidades:	518	327	845

Consolidado Servicio de Apoyo Diagnóstico					
Servicios de Imágenes					
Imágenes		Pacientes Internos	Pacientes Externos	Total	
Radiografías		3,255	46,036	49,291	
Endoscopías Gástricas		5	114	119	
Endoscopías Aparato Respiratorio				0	
Sonografías		1,192	11,491	12,683	
Electrocardiogramas		1,967	4,967	6,934	
Ecografías				0	
Tomografías		8	4	12	
Resonancia Magnética				0	
Fluoroscopios				0	
Cistoscopias				0	
Bronoscopias				0	
Espirometrías				0	
Sonomamografía				0	
Mamografías				0	
Otros (Detallar): Electroencefalograma		56	49	105	
Total		6,483	62,661	69,144	
Servicios de Laboratorio					
Laboratorio		Pacientes Internos	Pacientes Externos	Total	
Muestras Tomadas		63,064	304,878	367,942	
Muestras Referidas de otros Centro		3,570	12,584	16,154	
Pruebas Realizadas					
Hematologías		29,033	131,786	160,819	
Químicos Sangre		36,902	106,567	143,469	
Orina		6,892	67,975	74,867	
Prueba de Embarazo		429	11,274	11,703	
Tipificación		4,716	23,641	28,357	
Serológicos		11,739	29,690	41,429	
VRDL	Embarazadas	365	7,425	7,790	
	Otros	996	9,230	10,226	
VIH / SIDA	Positivos	61	234	295	
	Negativos	1,965	15,876	17,841	
HEPATITIS B	Positivos	37	176	213	
	Negativos	1,221	10,532	11,753	
Falcemia	Positivos	70	713	783	
	Negativos	305	7,873	8,178	
Toxoplasmosis	Positivos	0	230	230	
	Negativos	0	835	835	
Baciloscopías	Positivos	0	86	86	
	Negativos	280	3,618	3,898	
Gota Gruesa	Positivos	0	0	0	
	Negativos	604	1,770	2,374	
Investigación de Filaria	Positivos	0	0	0	
	Negativos	0	0	0	
Transfusiones	Procesada en Centro	1,343	81	1,424	
	Procesada Fuera del Centro	0	215	215	
Coprológicos		3,039	20,989	24,028	
Total Pruebas Realizadas		99,997	450,816	550,813	
Resultados No Retirados					

Servicios Médicos Primer Nivel de Atención	
Consulta y Otras Atenciones	
Actividades Realizadas	No. Atenciones
Consultas Primera Vez	121,626
Consultas Subsecuentes	357,634
Total de Consultas	479,260
Emergencias	86,435
Referimientos	28,988
Curaciones	27,343
Número de Gotas Gruesas Tomadas	2,139
Pruebas de Laboratorio	183,768
Muestras Tomadas Papanicolaou	14,337
Muestra Tomadas de Baciloscopías	
Muestras de Laboratorios	22,945
Consultas Odontológicas	113
Procedimientos Odontológicos	612
Visitas Domiciliarias	88,406
Cirugía Menor	5

Control Materno Infantil Primer Nivel							
Servicios	Sanos			Enfermos			Total General
	1era. Vez	Subsecuentes	Total	1era. Vez	Subsecuentes	Total	
Menores de Un Año	4,696	7,533	12,229	3,867	9,510	13,377	25,606
De 1 a 4 Años	4,273	12,171	16,444	9,370	30,847	40,217	56,661
De 5 a 14 Años	3,974	9,083	13,057	11,612	30,307	41,919	54,976
Sub-Total	12,943	28,787	41,730	24,849	70,664	95,513	137,243
Embarazadas	4,979	17,009	21,988	326	986	1,312	23,300
Puérperas	2,529	1,690	4,219	119	344	463	4,682
Sub-Total	7,508	18,699	26,207	445	1,330	1,775	27,982
Planificación Familiar	5,157	29,405	34,562	77	735	812	35,374
Total General	25,608	76,891	102,499	25,371	72,729	98,100	200,599

Consolidado Control Materno Infantil Nivel Especializado							
Servicios	Sanos			Enfermos			Total General
	1era. Vez	Subsecuentes	Total	1era. Vez	Subsecuentes	Total	
Menores de Un Año	1,089	2,506	3,595	2,853	7,069	9,922	13,517
De 1 a 4 Años	544	2,036	2,580	3,552	10,063	13,615	16,195
De 5 a 14 Años	410	1,810	2,220	2,415	6,747	9,161	11,381
Sub-Total	2,043	6,352	8,395	8,820	23,879	32,698	41,093
Embarazadas	8,222	25,908	34,130	467	932	1,399	35,529
Puérperas	215	622	837	3	0	3	840
Sub-Total	8,437	26,530	34,967	470	932	1,402	36,369
Planificación Familiar	2,300	4,602	6,902	65	4	69	6,971
Total General	12,780	37,484	50,264	9,355	24,815	34,169	84,433

Actividad Obstétrica			
Maternidad	Población Adolescente (10-19 años)	Población (20 o más años)	Total
Partos Vaginales	1,523	3,555	5,078
Cesáreas	324	2172	2,496
Total Partos	1,847	5,727	7,574
No. Nacidos Vivos	1,862	5,775	7,637
No. Nacidos Muertos	19	56	75
Total de Nacimientos (Vivos + Muertos)	1,881	5,831	7,712
Número de Abortos	237	730	967
No. Nacimientos de Bajo Peso (BPN)	170	322	492
Prematuridad	37	71	108
Malformación	3	2	5
Gemelar	17	52	69
Nacimientos múltiples (más de dos)	0	0	0

Consolidado Servicios de Salud Ofrecido a Pacientes Extranjeros, Año 2017			
Servicios	Migrantes Haitianos	Otras nacionalidades	Total
Consulta: Primera Vez	4,659	14	4,673
Subsecuente	10,584	28	10,612
Total de Consultas	15,243	42	15,285
Emergencias	9,444	53	9,497
Egresos	2,485	32	2,517
Pruebas de Laboratorios	14,897	123	15,020
Partos	1,254	6	1,260
Cesáreas	429	2	431
Abortos	75	0	75
BPN	16	0	16
No. De Embarazadas Adolescentes en Control	1,219	0	1,219
No. Papanicolaou	4,006	0	4,006
Cirugías Mayores	23	0	23
Cirugías Menores	21	0	21
Radiografías	301	0	301
Sonografías	405	0	405
Otros Servicios de Imágenes	964	0	964
Transfusiones	2,770	0	2,770
Servicios Odontológicos	1,315	0	1,315
No. Muertes Maternas	127	0	127
Muertes Infantiles (< 5 años)	1	0	1
Muertes Neonatales	3	0	3
Muertes por Accidentes de Transito	8	0	8
Otras Defunciones	2	0	2

Servicio Regional de Salud Cibao Occidental

El Servicio Regional de Salud Cibao Occidental (SRSVII) está compuesto por las provincias de Valverde, Santiago Rodríguez, Montecristi y Dajabón. El SRSVII presta servicios a la población que demanda atención a los establecimientos de salud de la demarcación geográfica por niveles de complejidad.

El Servicio Regional de Salud Este está compuesto por cuatro (4) Gerencias de Área de Salud, articuladas en Red:

- Gerencia de Área I, Valverde
- Gerencia de Área II, Santiago Rodríguez
- Gerencia de Área III, Montecristi
- Gerencia de Área IV, Dajabón

Entre los principales funcionarios que conforman este Servicio Regional de Salud, están:

Nombres	Cargos
Dr. Domingo Colon R.	Director Regional
Dr. Rafael Lara	Gerente Asistencial
Lic. Irene Uceta	Gerente Financiera
Lic. Ana Ramona Herrera	Gerente Administrativo
Ing. Franklin Batista	Encargado de Tecnología de la Información
Lic. Cristina Tavares	Encargada de Monitoreo y Evaluación
Dr. José Santana De León	Gerente de Área I
Dr. Enriquillo De Pool	Gerente de Área II
Dr. Gil Sosa	Gerente de Área III
Dr. Pedro Álvarez	Gerente de Área IV

Como parte del proceso de mejora de la calidad de la atención, se han realizado capacitaciones enfocadas en:

- Fortalecimiento de las capacidades del Personal Médico y de Enfermería para el manejo del Programa Materno Infantil y Adolescentes.
- Capacitación a todo el personal de salud sobre enfermedades vectoriales en todos los centros de salud de la Región.

- Socialización con el Personal Médico de los Protocolos de Atención en cada Centro Especializado de Salud.
- Capacitación al Personal Médico de todos los Centros de Primer Nivel de Atención en la Guía de Diagnóstico y Formulario de Medicamentos. Además de la capacitación en los procedimientos del SUGEMI.

Como parte de la ampliación de la oferta de servicios, se han puesto en funcionamiento los siguientes establecimientos y servicios:

- Centro Diagnostico de Montecristi, donde se están ofertando los servicios de Laboratorio, Sonografía y Odontología, donde se beneficiarán una población de 24,644 habitantes.
- Centro Diagnostico de Santiago Rodríguez, donde se están ofertando los servicios de Laboratorio, Sonografía y Odontología, donde se beneficiarán una población de 34,540 habitantes.
- Servicio de Odontología en el CPN Gurabo, donde se beneficiarán una población de, 5,500 habitantes.

Fue completado el proceso de sectorización y zonificación, del Primer Nivel de Atención de la Región, quedando en 4 Áreas, 16 Zonas y 204 Sectores.

Fueron creados con apoyo de SENASA, los Círculos Comunitarios en Centros de Primer Nivel para el seguimiento y apoyo a los Pacientes con Patologías Crónicas.

Se logró la integración del CPN Esperanza del IDSS a la Red de Servicios, convirtiéndolo en el Centro Especializado de Atención de Primer Nivel Esperanza, donde funcionan dos (2) Centros de Primer Nivel, Laboratorio, Odontología, Sonografía, Consultas de Ginecoobstetricia y Pediatría.

Fueron realizados 23,743 ingresos en los 17 centros especializados de la Región, para un total de 63,067 días pacientes y 24,165 egresos. Se realizaron 3,696 partos eutócicos y 2,174 cesáreas.

Cabe destacar que, en el nivel especializado, se realizaron 208,247 consultas, de las cuales 80,075 por primera vez y 128,172 subsecuentes por las distintas especialidades; y un total de atenciones de emergencias de 234,441.

En cuanto al primer nivel de atención, se realizaron 386,161 consultas, siendo consultas de primera vez 126,369 y 259,792 consultas subsecuentes. Fueron realizadas 55,301 visitas domiciliarias por el personal de salud del primer nivel, en las cuatro áreas de salud que forman la Región Cibao Occidental.

Recursos Físicos existentes en la Región SRS 7	
Descripción	Cantidad
*Centros Especializados de Atención en Salud:	
Hospitales Generales	16
Hospitales de Alta Especialidad	0
Hospitales Especializados	1
Centros Diagnósticos	5
Centros Ambulatorios	0
No. de Camas	446
Centros de Atención Primaria	
Centros de Primer Nivel	133
Centros de Zona	0
UNAP's	136
Unidades Odontológicas	31
Bancos de Sangre	0
Otros (especifique)	0

Establecimientos	Área de Salud	No. Camas	Ingresos	No. Días Pacientes	Egresos				Consultas	Emergencias	Partos Normales	Laboratorios	Cirugía Mayor	Cesáreas
					No. Altas	No. Defunciones		Total						
						- 48 Horas	+ 48 Horas							
Hospital Reg. Ing. Luis L. Bogaert	I	47	4,006	12,231	3,874	17	42	3,933	33,330	47,451	558	153,348	1,007	363
Hospital Municipal Esperanza	I	20	1,520	3,069	1,504	0	0	1,504	15,525	34,251	421	20,782	198	87
Hospital M. Julio Moronta, Laguna Salada	I	25	1,573	3,977	1,570	2	1	1,573	15,910	14,285	333	40,730	313	203
Hospital Dr. José Fco. Peña Gómez	I	23	1,747	3,688	1,682	4	0	1,686	8,278	4,676	398	20,604	363	348
GA II Valverde														
Hospital Prov. Gral. Santiago Rodríguez.	II	40	2,124	7,584	2,105	9	4	2,118	19,606	20,635	190	56,635	646	305
Hospital Municipal Los Almácigos	II	33	1,291	3,219	1,285	0	6	1,291	9,024	18,421	81	18,752	194	63
Hospital Municipal De Monción	II	20	460	1,250	460	0	0	460	5,860	7,151	57	15,909	70	50
GA II Santiago Rodríguez														
Hospital Provincial Padre Fantino	III	54	2,093	6,058	2,064	7	10	2,081	20,274	19,296	205	26,412	254	225
Hospital Municipal Castañuelas	III	20	1,002	3,012	1,000	1	1	1,002	9,734	12,805	287	45,738	225	132
Hospital Municipal Guayubin	III	25	1,851	4,485	1,851	0	0	1,851	13,018	6,496	259	27,937	45	41
Hospital Las Matas de Santa Cruz	III	0	0	0	0	0	0	0	3,721	10,435	0	0	0	0
Hospital Municipal Pepillo Salcedo	III	13	629	1,396	627	0	1	628	7,656	5,887	42	26,069	5	5
Hospital Municipal Villa Vásquez	III	25	665	2,064	662	0	0	662	8,869	8,016	97	30,802	40	20
GA III Montecristi														
Hospital Prov. Ramón Matías Mella	IV	30	2,091	6,593	2,045	31	15	2,091	9,274	7,328	411	9,189	331	310
Hospital Ramón Adriano Villalona	IV	30	1,367	2,037	1,365	2	0	1,367	9,125	7,823	227	14,081	0	0
Hospital Municipal Restauración	IV	17	745	1,328	742	3	0	745	12,745	3,288	96	7,412	9	0
Hospital Municipal de Partido	IV	24	579	1,076	577	0	1	578	6,206	6,197	34	37,867	442	22
GA IV Dajabón														
Total Región		446	23,743	63,067	23,413	76	81	23,570	208,155	234,441	3,696	552,267	4,142	2,174

Consolidado Servicio de Consultas por Especialidad SRS 7			
Servicios de Consulta/Especialidad	1era. Vez	Subsecuentes	Total
Medicina General	22,440	38,355	60,795
Pediatría	17,450	24,496	41,946
Obstetricia	7,652	18,559	26,211
Ginecología	5,111	8,905	14,016
Medicina Interna	4,700	9,158	13,858
Cardiología	496	899	1,395
Gastroenterología	883	1,249	2,132
Dermatología	390	510	900
Endocrinología	494	1,255	1,749
Neumología	271	472	743
Psiquiatría	598	1,223	1,821
Neurología	286	497	783
Reumatología	0	0	0
Hematología	152	286	438
Perinatología	0	0	0
Cirugía General	2,218	3,576	5,794
Ortopedia	1,514	3,103	4,617
Odontología	9,376	7,102	16,478
Urología	1,554	2,188	3,742
Oftalmología	590	523	1,113
Neurocirugía	0	0	0
Otras Consultas	3,900	5,816	9,716
Total de Consultas	80,075	128,172	208,247
Emergencias			234,441
Total Servicios (Consultas + Emergencias)	80,075	128,172	442,688

Procedimientos Quirúrgicos SRS 7			
Actividades	Cirugías Mayores	Cirugías Menores	Total
General	998	5184	6182
Ortopedia	258	295	553
Dermatología	0	0	0
Oftalmología	1	2	4
Urología	58	52	109
Oncológica	0	0	0
Otorrinolaringología	0	0	0
Cardiología	0	0	0
Ginecología	422	264	686
Obstetricia	2086	312	2398
Odontología	42	816	858
Neurocirugía	0	38	38
Trasplantes	0	0	0
Reconstruccionales no Estéticas	0	0	0
Otras Especialidades:	0	202	202

Consolidado Servicio de Apoyo Diagnóstico					
Servicios de Imágenes					
Imágenes		Pacientes Internos	Pacientes Externos	Total	
Radiografías		15,653	2,184	17,837	
Endoscopías Gástricas		0	0	0	
Endoscopías Aparato Respiratorio		0	0	0	
Sonografías		10,203	903	11,106	
Electrocardiogramas		3,942	1,150	5,092	
Ecografías		0	0	0	
Tomografías		0	0	0	
Resonancia Magnética		0	0	0	
Fluoroscopios		0	0	0	
Cistoscopias		0	0	0	
Bronoscopias		0	0	0	
Espirometrías		0	0	0	
Sonomamografía		0	0	0	
Mamografías		0	0	0	
Otros (Detallar):		25	4	29	
Total		27,203	131,170	158,373	
Servicios de Laboratorio					
Laboratorio		Pacientes Internos	Pacientes Externos	Total	
Muestras Tomadas		44,610	174,227	218,837	
Muestras Referidas de otros Centro		322	6,497	6,818	
Pruebas Realizadas					
Hematologías		32,072	87,368	119,441	
Químicos Sangre		29,923	143,158	173,081	
Orina		8,512	53,814	62,326	
Prueba de Embarazo		998	11,020	12,018	
Tipificación		2,048	13,925	15,973	
Serológicos		5,300	25,272	30,572	
VRDL	Embarazadas	672	4,387	5,059	
	Otros	734	4,614	5,348	
VIH / SIDA	Positivos	114	1,330	1,444	
	Negativos	2,713	17,876	20,590	
HEPATITIS B	Positivos	47	482	529	
	Negativos	1,944	10,830	12,774	
Falcemia	Positivos	25	454	479	
	Negativos	690	7,488	8,178	
Toxoplasmosis	Positivos	28	251	278	
	Negativos	473	3,418	3,890	
Baciloscopías	Positivos	8	368	377	
	Negativos	988	12,816	13,804	
Gota Gruesa	Positivos	2	150	152	
	Negativos	3,973	11,710	15,683	
Investigación de Filaria	Positivos	0	0	0	
	Negativos	5	76	80	
Transfusiones	Procesada en Centro	107	12	119	
	Procesada Fuera del Centro	622	126	748	
Coprológicos		2,419	9,794	12,214	
Total Pruebas Realizadas		94,418	420,738	515,156	
Resultados No Retirados					

Servicios Médicos Primer Nivel de Atención	
Consulta y Otras Atenciones	
Actividades Realizadas	No. Atenciones
Consultas Primera Vez	126,369
Consultas Subsecuentes	259,792
Total de Consultas	386,161
Emergencias	24,041
Referimientos	0
Curaciones	28,882
Número de Gotas Gruesas Tomadas	3,101
Pruebas de Laboratorio	71,569
Muestras Tomadas Papanicolaou	4,604
Muestra Tomadas de Baciloscopías	480
Muestras de Laboratorios	6,432
Consultas Odontológicas	8,484
Procedimientos Odontológicos	7,100
Visitas Domiciliarias	55,301
Cirugía Menor	0

Control Materno Infantil Primer Nivel							
Servicios	Sanos			Enfermos			Total General
	1era. Vez	Subsecuentes	Total	1era. Vez	Subsecuentes	Total	
Menores de Un Año	4,694	5,943	10,637	4,023	4,959	8,982	19,619
De 1 a 4 Años	5,509	10,943	16,452	11,655	19,492	31,147	47,599
De 5 a 14 Años	3,324	5,555	8,879	11,994	17,664	29,658	38,537
Sub-Total	13,527	22,441	35,968	27,672	42,115	69,787	105,755
Embarazadas	5,109	12,358	17,467	308	717	1,025	18,492
Puérperas	1,572	776	2,348	116	180	296	2,644
Sub-Total	6,681	13,134	19,815	424	897	1,321	21,136
Planificación Familiar	9,898	25,172	35,070	26	114	140	35,210
Total General	30,106	60,747	90,853	28,122	43,126	71,248	162,101

Consolidado Control Materno Infantil Nivel Especializado							
Servicios	Sanos			Enfermos			Total General
	1era. Vez	Subsecuentes	Total	1era. Vez	Subsecuentes	Total	
Menores de Un Año	1,129	1,420	2,549	3,982	6,810	10,792	13,341
De 1 a 4 Años	235	765	1,000	4,819	9,782	14,601	15,601
De 5 a 14 Años	0	0	0	3,648	7,852	11,500	11,500
Sub-Total	1,364	2,185	3,549	12,449	24,444	36,893	40,442
Embarazadas	4,647	15,327	19,974	322	761	1,083	21,057
Puérperas	359	657	1,016	59	67	126	1,142
Sub-Total	5,006	15,984	20,990	381	828	1,209	22,199
Planificación Familiar	2,144	518	2,662	92	10	102	2,764
Total General	8,514	18,687	27,201	12,922	25,282	38,204	65,405

Actividad Obstétrica			
Maternidad	Población Adolescente (10-19 años)	Población (20 o más años)	Total
Partos Vaginales	961	2,735	3,696
Cesáreas	630	1,544	2,174
Total Partos	1,591	4,279	5,870
No. Nacidos Vivos	1,587	4,335	5,850
No. Nacidos Muertos	16	76	92
Total de Nacimientos (Vivos + Muertos)	1,603	4,411	5,942
Número de Abortos	205	0	205
No. Nacimientos de Bajo Peso (BPN)	81	0	81
Prematuridad	0	0	0
Malformación	0	0	0
Gemelar	6	66	72
Nacimientos múltiples (más de dos)	0	0	0

Consolidado Servicios de Salud Ofrecido a Pacientes Extranjeros, Año 2017			
Servicios	Migrantes Haitianos	Otras nacionalidades	Total
Consulta: Primera Vez	13,798	734	14,532
Subsecuente	19,282	1,408	20,690
Total de Consultas	33,080	2,142	35,222
Emergencias	28,259	102	28,361
Egresos	8,988	582	9,570
Pruebas de Laboratorios	38,417	469	38,886
Partos	3,103	0	3,103
Cesáreas	444	0	444
Abortos	296	0	296
BPN	159	0	159
No. De Embarazadas Adolescentes en Control	960	102	1,062
No. Papanicolaou	754	0	754
Cirugías Mayores	584	0	584
Cirugías Menores	1,515	0	1,515
Radiografías	1,313	0	1,313
Sonografías	1,564	20	1,584
Otros Servicios de Imágenes	377	0	377
Transfusiones	67	0	67
Servicios Odontológicos	821	0	821
No. Muertes Maternas	25	0	25
Muertes Infantiles (< 5 años)	14	0	14
Muertes Neonatales	4	0	4
Muertes por Accidentes de Transito	5	0	5
Otras Defunciones	16	0	16

Servicio Regional de Salud Cibao Central

El Servicio Regional de Salud Cibao Central (SRSVIII) está compuesto por las provincias de La Vega, Monseñor Nouel y Sánchez Ramírez. El SRSVIII presta servicios a la población que demanda atención a los establecimientos de salud de la demarcación geográfica por niveles de complejidad.

El Servicio Regional de Salud Este está compuesto por tres (3) Gerencias de Área de Salud, articuladas en Red:

- Gerencia de Área I, La Vega
- Gerencia de Área II, Sánchez Ramírez
- Gerencia de Área III, Monseñor Nouel

Entre los principales funcionarios que conforman este Servicio Regional de Salud, están:

Nombres	Cargos
Dr. Freddy Abad Fabián	Director Regional
Dr. Rafael Reyes	Gerente Asistencial
Ing. Nilson Cid	Gerente de Desarrollo Estratégico
Lic. Yuberki Gil	Gerente Administrativa
Lic. Fene Ramos	Gerente Financiero
Lic. Radhamés Zorrilla	Enc. de RRHH
Ing. Jan Carlos Núñez	Gerente de Sistema de Información
Dr. Marlín Rodríguez	Enc. Monitoreo y Evaluación
Lic. Fior Gervasio	Enc. Diagnóstico y Programas
Dr. Apolinar Sánchez	Enc. Odontología
Santana	
Licda. Luz María Alevante	Enc. de Relaciones Públicas.
Dr. Luis Rosario	Gerente de Área I, La Vega
Dr. Miguel Sanz	Gerente de Área II, Sánchez Ramírez
Dr. Agner Martínez	Gerente de Área III, Monseñor Nouel

En este año 2017 se ha obtenido un gran avance con respecto a esta etapa, ya que el Servicio Regional de Salud Cibao Central, tiene un 100% de su Zonificación/Sectorización actualizada, donde anteriormente solo tenía 3 gerencias de áreas con 14 zonas de salud y actualmente tenemos proyectadas 21 Zonas de Salud, tomando en cuenta las necesidades de la población y con sus

límites geográficos claramente definidos y descritos en una base de datos actualizada.

En el primer nivel de atención se ha socializado la guía de diagnóstico y tratamiento en su tercera versión y el formulario nacional de medicamentos, dando cumplimiento a la resolución emitida por el Ministerio de Salud Pública como ente rector y garante de la calidad de los servicios de salud.

A través del departamento de odontología se ha coordinado la oferta de servicios en los diferentes hospitales y los CPN de la Región que poseen el servicio de odontología acorde con lo que está planteado en el Plan Básico de Salud (PBS) que consta de: Consulta, Instrucción de higiene oral, Profilaxis, Aplicación de flúor, Aplicación de sellantes y fisuras, detartraje y exodoncia. También se le brinda a la población un plan complementario de especialidades odontológicas y consta de: Odontopediatría, Periodoncia, Prostodoncia y Ortodoncia. Con la venta de los servicios odontológicos a las Administradoras de Riesgos de Salud (ARS) se ha recaudado en este año 2017, RD\$3,956,156.00, el cual ha tenido un incremento de RD\$2,649,064.6, comparándolo con el 2016, en el cual solo se recaudó la suma de RD\$1,307,091.40. Esto es proporcional a las atenciones brindadas, donde en el año 2016 se ofrecieron 36,829 consultas odontológicas y en el año actual, se brindaron 173,676 consultas.

Se han realizado acciones para el fortalecimiento de las estructuras de los centros especializados, como:

- Remodelación del área de parto del área del hospital Dr. Pedro E. de Marchena (Monseñor Nouel).
- Remodelación de la Sala de espera hospital Piedra Blanca, (Monseñor Nouel).
- Entrega de un sonógrafo para el hospital Dr. Luís M. Morillo King (La Vega).
- Remodelación y equipamiento completo del laboratorio del Hospital Dr. Luís M. Morillo King, (La Vega).
- Equipamiento de monitores a la Unidad de Cuidado Intensivos (UCI) en el Hospital Dr. Luís M. Morillo King, (La Vega).
- Equipamiento de la Unidad de Patología del Tracto Genital Inferior del hospital Dr. Luís M. Morillo King, (La Vega).

En cuanto a los servicios materno e infantil, VIH y TB, se han realizado acciones como miras a su fortalecimiento, como:

- Conformación de la Unidad técnica regional de TB/MDR.
- Puesta en funcionamiento del Servicio de Atención Integral (SAI) en el Hospital Marchena.
- Conformación de los comités de morbilidad extrema.
- Instalación del equipo Gene-Xpert en el área de bacteriología en Tuberculosis del Hospital Regional Universitario Dr. Luis Manuel Morillo King.

Fueron realizados 42,816 ingresos en los 17 centros especializados de la Región, para un total de 133,138 días pacientes y 41,363 egresos. Se realizaron 3,484 partos eutócicos y 3,520 cesáreas.

Cabe destacar que, en el nivel especializado, se realizaron 640,983 consultas, de las cuales 171,927 por primera vez y 469,056 subsecuentes por las distintas especialidades; y un total de atenciones de emergencias de 279,108.

En cuanto al primer nivel de atención, se realizaron 442,029 consultas, siendo consultas de primera vez 86,854 y 355,175 consultas subsecuentes. Fueron realizadas 10,709 visitas domiciliarias por el personal de salud del primer nivel, en las cuatro áreas de salud que forman la Región Cibao Central.

Recursos Físicos existentes en la Región SRS 8	
Descripción	Cantidad
*Centros Especializados de Atención en Salud:	
Hospitales Generales	15
Hospitales de Alta Especialidad	1
Hospitales Especializados	1
Centros Diagnósticos	5
Centros Ambulatorios	0
No. de Camas	733
Centros de Atención Primaria	
Centros de Primer Nivel	143
Centros de Zona	14
UNAP's	221
Unidades Odontológicas	0
Bancos de Sangre	0

Establecimientos	Área de Salud	No. Camas	Ingresos	No. Días Pacientes	Egresos				Consultas	Emergencias	Partos Normales	Laboratorios	Cirugía Mayor	Cesáreas
					No. Altas	No. Defunciones		Total						
						- 48 Horas	+ 48 Horas							
Hospital Pedro Antonio Céspedes	I	62	3,383	8,391	2,644	5	4	2,653	27,400	21,925	442	59,028	133	80
Centro de Salud Integral y Desarrollo CENSAIDE	I	16	397	721	390	0	0	390	18,982	5,841	18	27,093	0	49
Hospital Traumatológico y Quirúrgico Prof. Juan Bosch	I	96	4,172	31,066	4,032	20	103	4,155	90,831	9,739	0	428,971	5,337	0
Hospital Municipal Jima Abajo	I	27	1,166	2,444	1,149	0	0	1,149	31,489	5,565	20	47,306	112	48
Hospital Dr. Juan Antonio Castillo	I	22	725	1,287	699	0	0	699	40,838	1,552	41	33,993	166	67
Hospital Reg. Dr. Luis M. Morillo King	I	111	9,181	31,698	8,730	68	386	9,184	110,820	76,811	1,415	314,375	2,459	1,410
Hospital Octavia Gautier de Vidal	I	46	3,520	6,095	3,102	11	8	3,121	55,440	22,739	181	86,234	337	293
Hospital IDSS Armida García	I	35	1,548	3,597	1,548	0	0	1,548	22,099	19,532	105	46,524	216	162
GA La Vega		415	24,092	85,299	22,294	104	501	22,899	397,899	163,704	2,222	1,043,524	8,760	2,109
Hospital Municipal Cevicos	II	24	1,457	4,289	1,457	0	0	1,457	23,326	6,161	75	31,526	61	47
Hospital Sigfredo Alba Domínguez	II	37	2,950	8,793	2,835	0	0	2,835	50,190	6,310	84	165,427	238	127
Hospital Inmaculada Concepción	II	78	5,109	14,863	5,207	32	33	5,272	46,912	26,583	210	139,387	566	583
Hospital Municipal Villa La Mata	II	20	1,760	3,631	1,692	0	0	1,692	32,100	7,618	32	41,114	131	77
Hospital IDSS Ramón Báez	II	13												
GA Sánchez Ramírez		172	11,276	31,576	11,191	32	33	11,256	152,528	46,672	401	377,454	996	834
Hospital Municipal Maimón	III	36	1,317	3,252	1,317	0	0	1,317	48,127	8,272	182	41,648	203	108
Hospital Municipal Piedra Blanca	III	20	761	2,132	761	0	0	761	21,668	3,285	71	28,138	33	58
Hosp. Prov. Dr. Pedro E. Marchena	III	62	5,370	10,879	5,013	38	79	5,130	48,220	75,930	608	198,265	331	411
Hospital IDSS Bonaó	III	28						0						
GA Monseñor Nouel		146	7,448	16,263	7,091	38	79	7,208	118,015	87,487	861	268,051	567	577
Total Región		733	42,816	133,138	40,576	174	613	41,363	640,983	279,108	3,484	1,689,029	10,323	3,520

Consolidado Servicio de Consultas por Especialidad SRS 8			
Servicios de Consulta/Especialidad	1era. Vez	Subsecuentes	Total
Medicina General	30,391	135,101	165,492
Pediatría	18,610	62,996	81,606
Obstetricia	8,291	32,583	40,874
Ginecología	5,719	19,122	24,841
Medicina Interna	5,571	15,561	21,132
Cardiología	7,203	17,829	25,032
Gastroenterología	3,926	5,878	9,804
Dermatología	1,162	3,902	5,064
Endocrinología	1,247	3,041	4,288
Neumología	1,582	2,815	4,397
Psiquiatría	1,135	3,461	4,596
Neurología	1,796	3,109	4,905
Reumatología	246	401	647
Hematología	777	1,708	2,485
Perinatología	1,807	2,974	4,781
Cirugía General	4,301	10,369	14,670
Ortopedia	9,802	23,467	33,269
Odontología	14,561	12,565	27,126
Urología	3,925	6,811	10,736
Oftalmología	4,130	4,753	8,883
Neurocirugía	1,469	1,406	2,875
Otras Consultas	44,276	99,204	143,480
Total de Consultas	171,927	469,056	640,983
Emergencias			279,108
Total Servicios (Consultas + Emergencias)			920,091

Procedimientos Quirúrgicos SRS 8			
Actividades	Cirugías Mayores	Cirugías Menores	Total
General	2471	2422	4893
Ortopedia	3589	361	3950
Dermatología	0	0	0
Oftalmología	330	85	415
Urología	245	54	299
Oncológica	45	8	53
Otorrinolaringología	51	10	61
Cardiología	0	0	0
Ginecología	684	262	946
Obstetricia	3414	372	3786
Odontología	418	1052	1470
Neurocirugía	235	0	235
Trasplantes	0	0	0
Reconstructivas no Estéticas	0	0	0
Otras Especialidades:	0	0	0

2.5 Servicio de Apoyo Diagnóstico

2.5.1 Servicios de Imágenes

Imágenes	Pacientes Internos	Pacientes Externos	Total
Radiografías	17,167	79,775	96,942
Endoscopias Gástricas	105	535	640
Endoscopias Aparato Respiratorio	0	0	0
Sonografías	5,359	26,060	31,419
Electrocardiogramas	5,274	14,952	20,226
Ecografías	389	868	1,257
Tomografías	76	295	371
Resonancia Magnética	0	340	340
Fluoroscopios	0	0	0
Cistoscopías	0	398	398
Broncoscopías	0	0	0
Espirometrías	0	0	0
Sonomamografía	0	130	130
Mamografías	0	0	0
Otros (Detallar):	0	0	0
Electroencefalograma	0	198	198
Colposcopias	2	5	7
Laparoscopias	29	0	29
Total	28,401	123,556	151,957

2.5.1 Servicios de Laboratorio

Laboratorio		Pacientes Internos	Pacientes Externos	Total
Muestras Tomadas		196,670	529,547	726,217
Muestras Referidas de otros Centro		0	5,964	5,964
Tipos de Pruebas Realizadas				
Hematologías		125,070	448,759	573,829
Químicos Sangre		138,497	418,026	556,523
Orina		53,721	128,807	182,528
Prueba de Embarazo		4,011	12,833	16,844
Tipificación		8,947	22,310	31,257
Serológicos		24,108	69,408	93,516
VRDL	Embarazadas	6,282	13,645	19,927
	Otros	2,255	14,278	16,533
VIH / SIDA	Positivos	87	738	825
	Negativos	7,712	30,143	37,855
HEPATITIS B	Positivos	88	453	541
	Negativos	4,556	27,371	31,927
Falcemia	Positivos	86	249	335
	Negativos	1,599	7,736	9,335
Toxoplasmosis	Positivos	174	1,159	1,333
	Negativos	1,044	4,432	5,476
Baciloscopías	Positivos	30	333	363
	Negativos	1,763	10,550	12,313
Gota Gruesa	Positivos	1	3	4
	Negativos	518	1,370	1,888
Investigación de Filaria	Positivos	0	0	0
	Negativos	0	0	0
Transfusiones	Procesada en el Centro	799	890	1,689
	Procesada Fuera del Centro	3,632	871	4,503
Coprológicos		7,803	41,473	49,275
Total Pruebas Realizadas		392,782	1,255,837	1,648,619
Resultados No Retirados				

Servicios Médicos Primer Nivel de Atención	
Consulta y Otras Atenciones	
Actividades Realizadas	No. Atenciones
Consultas Primera Vez	86,854
Consultas Subsecuentes	355,175
Total de Consultas	442,029
Emergencias	16,464
Referimientos	20,318
Curaciones	36,287
Número de Gotas Gruesas Tomadas	302
Pruebas de Laboratorio	104,896
Muestras Tomadas Papanicolaou	5,806
Muestra Tomadas de Baciloscopías	2,378
Muestras de Laboratorios	99,421
Consultas Odontológicas	97,422
Procedimientos Odontológicos	19,066
Visitas Domiciliarias	10,709
Cirugía Menor	5,665

Control Materno Infantil Primer Nivel							
Servicios	Sanos			Enfermos			Total General
	1era. Vez	Subsecuentes	Total	1era. Vez	Subsecuentes	Total	
Menores de Un Año	4,397	7,019	11,416	4,281	3,595	7,876	19,292
De 1 a 4 Años	8,356	29,249	37,605	13,361	11,962	25,323	62,928
De 5 a 14 Años	6,767	20,357	27,124	8,029	5,860	13,889	41,013
Sub-Total	19,520	56,625	76,145	25,671	21,417	47,088	123,233
Embarazadas	2,441	4,609	7,050	203	824	1,027	8,077
Puérperas	1,342	438	1,780	784	2,084	2,868	4,648
Sub-Total	3,783	5,047	8,830	987	2,908	3,895	12,725
Planificación Familiar	8,351	22,605	30,956	963	2,265	3,228	34,184
Total General	31,654	84,277	115,931	27,621	26,590	54,211	170,142

Consolidado Control Materno Infantil Nivel Especializado							
Servicios	Sanos			Enfermos			Total General
	1era. Vez	Subsecuentes	Total	1era. Vez	Subsecuentes	Total	
Menores de Un Año	1,703	2,629	4,332	5,776	14,851	20,627	24,959
De 1 a 4 Años	1,093	2,614	3,707	6,264	21,791	28,055	31,762
De 5 a 14 Años	1,215	2,535	3,750	5,594	17,765	23,359	27,109
Sub-Total	4,011	7,778	11,789	17,634	54,407	72,041	83,830
Embarazadas	6,190	19,787	25,977	2,924	13,555	16,479	42,456
Puérperas	249	531	780	236	38	274	1,054
Sub-Total	6,439	20,318	26,757	3,160	13,593	16,753	43,510
Planificación Familiar	3,407	9,815	13,222	28	45	73	13,295
Total General	13,857	37,911	51,768	20,822	68,045	88,867	140,635

Actividad Obstétrica			
Maternidad	Población Adolescente (10-19 años)	Población (20 o más años)	Total
Partos Vaginales	871	2,613	3,484
Cesáreas	634	2,886	3,520
Total Partos	1,505	5,499	7,004
No. Nacidos Vivos	1,513	5,551	7,064
No. Nacidos Muertos	16	50	66
Total de Nacimientos (Vivos + Muertos)	1,529	5,601	7,130
Número de Abortos	279	1,041	1,320
No. Nacimientos de Bajo Peso (BPN)	151	356	507
Prematuridad	96	500	596
Malformación	3	12	15
Gemelar	12	51	63
Nacimientos múltiples (más de dos)	0	0	0


Consolidado Servicios de Salud Ofrecido a Pacientes Extranjeros, Año 2017			
Servicios	Migrantes Haitianos	Otras nacionalidades	Total
Consulta: Primera Vez	4,772	39	4,811
Subsecuente	6,380	32	6,412
Total de Consultas	11,152	71	11,223
Emergencias	7,709	24	7,733
Egresos	2,936	4	2,940
Pruebas de Laboratorios	73,502	38	73,540
Partos	1,003	2	1,005
Cesáreas	303	0	303
Abortos	83	0	83
BPN	97	0	97
No. De Embarazadas Adolescentes en Control	4,015	686	4,701
No. Papanicolaou	340	0	340
Cirugías Mayores	584	0	584
Cirugías Menores	39	3	42
Radiografías	869	0	869
Sonografías	969	2	971
Otros Servicios de Imágenes	93	0	93
Transfusiones	129	0	129
Servicios Odontológicos	476	0	476
No. Muertes Maternas	2	0	2
Muertes Infantiles (< 5 años)	4	0	4
Muertes Neonatales	66	0	66
Muertes por Accidentes de Transito	6	0	6
Otras Defunciones	15	0	15

VIII. Anexos

Acuerdos Servicio Nacional de Salud



Servicio Nacional de Salud y Society for Family Health Dominican Republic



Servicio Nacional de Salud y el Servicio Andaluz de Salud



Servicio Nacional de Salud y Project Hope

Fotos Establecimientos de Salud Inaugurados por Regiones

Servicio Regional de Salud Metropolitano



Centro Clínico y Diagnóstico de Atención Primaria Pedro Brand de la provincia de Santo Domingo



Centro Clínico y Diagnóstico de Atención Primaria Guerra de la provincia de Santo Domingo



Centro de Diagnóstico y Atención Primaria San Isidro de la provincia Santo Domingo



Hospital Materno Infantil San Lorenzo de Los Mina de la provincia Santo Domingo

Servicio Regional de Salud Valdesia



Centro Diagnóstico y Atención Primaria Carril de Haina de la provincia San Cristóbal



Hospital Municipal Bajos de Haina de la provincia San Cristóbal



Centro Clínico y Diagnóstico de Atención Primaria Villa Fundación de la provincia San Cristóbal



Centro Clínico y Diagnóstico de Atención Primaria Madre Vieja de la provincia San Cristóbal

Servicio Regional de Salud Norcentral



Hospital Municipal Yrene Fernández (Jánico) de la provincia Santiago



Centro Clínico y Diagnóstico de Atención Primaria Gurabo de la provincia de Santiago




Centro Clínico y Diagnóstico de Atención Primaria Moca de la provincia de Espaillat

Servicio Regional de Salud Nordeste



Centro de Atención Primaria Samaná de la provincia Samaná



Centro Clínico y Diagnóstico de Atención Primaria Villa Tapia de la provincia Hermanas Mirabal



Hospital Municipal de Castillo de la provincia Duarte

Servicio Regional de Salud Enriquillo



Almacén Regional de Medicamentos en Vicente Noble de la provincia Barahona



Centro Diagnóstico y de Atención Primaria Enriquillo, de la provincia Barahona



Centro Clínico y Diagnóstico de Atención Primaria Santa Cruz de la provincia Barahona

Servicio Regional de Salud Este



Centro Diagnóstico y Atención Primaria Higüey de la provincia La Altagracia



Hospital Municipal Dra. Evangelina Rodríguez Perozo de la provincia La Altagracia

Servicio Regional de Salud El Valle



Centro Clínico y Diagnóstico de Atención Primaria San Juan de la Maguana de la provincia San Juan de la Maguana



Centro Clínico y Diagnóstico de Atención Primaria Las Matas de Farfán de la provincia San Juan de la Maguana



Hospital Municipal El Cercado de la provincia San Juan de la Maguana

Servicio Regional de Salud Cibao Occidental



Hospital Municipal Pepillo Salcedo (Manzanillo) de la provincia Montecristi.



Centro Clínico y Diagnóstico San Fernando de la provincia Montecristi.



Centro de Diagnóstico y Atención Primaria Santiago Rodríguez de la provincia Santiago Rodríguez

Servicio Regional de Salud Cibao Central



Centro Diagnóstico y Atención Primaria Fantino de la provincia Sánchez Ramírez

Título Original

Memoria Anual del Servicio Nacional de Salud

Director Ejecutivo

Dr. Nelson Rodríguez Monegro

Coordinación Técnica y Diseño

Dirección de Planificación y Desarrollo

Autores Primera Edición

Salvador Saneaux,	Director de Planificación y Desarrollo
Ilka González,	Gerente de Monitoreo y Evaluación
Stefano Todde,	Gerente Cooperación Internacional
Zunilda López,	Técnica Planificación y Desarrollo
Gladioly Flores,	Técnica Monitoreo y Evaluación
Josefina Rosa,	Técnica Monitoreo y Evaluación
Samuel Feliz,	Técnico Monitoreo y Evaluación
Josalen Gondrez,	Técnica Monitoreo y Evaluación
Claudia D `Oleo,	Técnica Monitoreo y Evaluación

Contribuciones:

Dirección Administrativo-Financiera

Dirección de Recursos Humanos

Departamento de Apoyo Diagnóstico

Departamento Atención Especializada

Departamento de Atención Primaria

Departamento de Contratos y Convenios

Departamento de Emergencias y Desastres

Departamento de Infraestructura, Mantenimiento y Equipos

Departamento de Medicamentos e Insumos

Departamento de Pasantías Médica

División de Odontología

División Materno-Infantil

Oficina de Acceso a la Información

Unidad Ejecutora de Proyectos

Servicio Regional de Salud Metropolitano (SRS 0)
Servicio Regional de Salud Valdesia (SRS I)
Servicio Regional de Salud Norcentral (SRS II)
Servicio Regional de Salud Nordeste (SRS III)
Servicio Regional de Salud Enriquillo (SRS IV)
Servicio Regional de Salud Este (SRS V)
Servicio Regional de Salud El Valle (SRS VI)
Servicio Regional de Salud Cibao Occidental (SRS VII)
Servicio Regional de Salud Cibao Central (SRS VIII)