



República Dominicana

PROINDUSTRIA

Centro de Desarrollo y Competitividad Industrial

Memoria Institucional

2018

I. Índice de Contenido

I. Índice de Contenido.....	2
II. Resumen Ejecutivo	3
III. Información Institucional.....	6
IV. Resultados de la Gestión del Año	12
a) Metas Institucionales de Impacto a la Ciudadanía.....	12
b) Indicadores de Gestión.....	13
c) Otras acciones desarrolladas	33
V. Gestión Interna	55
a) Desempeño Financiero.....	55
b) Contrataciones y Adquisiciones.....	58
VI. Reconocimientos.....	69
VII. Proyecciones al Próximo Año.....	70
VIII. Anexos	71

II. Resumen Ejecutivo

El Centro de Desarrollo y Competitividad Industrial (PROINDUSTRIA) es una entidad descentralizada que contribuye a elevar la productividad, mejorar los niveles de innovación y lograr mayor competitividad en el desarrollo del Sector Manufacturero de la Industria Dominicana, de acuerdo a lo establecido en la Ley 392-07 sobre Competitividad e Innovación Industrial.

Desde enero hasta la fecha, cumpliendo con lo establecido en el Plan Estratégico Institucional 2016-2020, el cual, está alineado con la Estrategia Nacional de Desarrollo (END) 2030 y los Objetivos de Desarrollo Sostenible, se han realizado programas y actividades por PROINDUSTRIA, las cuales han contribuido al desarrollo del Sector Manufacturero en la Republica Dominicana en beneficio de las MIPYMIS.

Entre los principales logros se destacan las acciones realizadas por la Dirección de Servicios de Apoyo a la Industria, con su Programa Nacional de Capacitación a la Industria Manufacturera, las asistencias técnicas y demás capacitaciones en temas de competitividad industrial, en donde se han beneficiado 2,944 personas y se han brindado 1,216 asistencias.

En este año 2018, se realizó el lanzamiento de seis (6) clúster, los cuales son: el Clúster de Productores y Procesadores de Frutas Dominicanas, Clúster del

Cacao y Chocolate Dominicano, Clúster del vino, Clúster del café, Clúster de la cereza y el Clúster de Belleza y Hogar. Así como también, se realizaron rondas de negocios B2B en conjunto con el MICM, el CNZFE, el CEI-RD, ADOZONA y AIRD, en donde participaron 14 empresas compradoras y 18 empresas suplidoras para un total de 123 reuniones de negocios.

Así mismo, a través de la División de Incubación y Aceleración de Industrias se han ejecutado acciones con miras a continuar apoyando a las empresas en su desarrollo, crecimiento y generación de empleos. Durante este año 2018, se han alcanzado los siguientes resultados: veinte (20) Proyectos Pre-Incubados, nueve (9) Proyectos en Proceso de Incubación y nueve (9) proyectos en proceso de Aceleración. De igual manera, cabe destacar el lanzamiento del Premio al Emprendedor Manufacturero del año, para incentivar a que los emprendedores tengan la oportunidad de exhibir nuevas iniciativas de negocios, este premio será entregado el próximo año.

Con el propósito de continuar apoyando a las Industrias en el proceso de formalización de su Registro y Calificación Industrial en el presente año se han registrado 165 industrias, 26 se han calificado y 200 han renovado su calificación industrial.

En relación con la Dirección de Parques, Distritos Industriales y Zonas Francas a través del Departamento de Negocios e Inversiones, se han negociado y

llevado a su fin la firma de varios contratos, los cuales son: 20 nuevos arrendamientos, de los cuales 04 corresponden a nuevos inversionistas para Pequeñas Industrias o Grupos Asociativos y 16 arrendamientos para empresas de Zonas Francas como nuevos inversionistas o para clientes ya existentes para ampliación de sus operaciones. Por otro lado, se han logrado renovar 18 contratos reajustándoles las tarifas de arrendamiento, de los cuales 07 corresponden a Pequeñas Industrias y 11 empresas de Zonas Francas.

Todas estas acciones fueron posibles gracias al apoyo y buena voluntad del gobierno representado por el Excelentísimo Señor Presidente Lic. Danilo Medina Sánchez, colaborando de esta manera a que el Sector Industrial Manufacturero continúe creciendo y desarrollándose en la República Dominicana.

ARQ. ALMA FERNÁNDEZ
Directora General

III. Información Institucional

Misión

“Promover el desarrollo de la Industria Manufacturera Dominicana, mediante la articulación e implementación de políticas, medidas y acciones específicas que contribuyan a elevar su productividad, mejorar sus niveles de innovación y lograr mayor competitividad”.

Visión

“Ser la Institución de referencia en el apoyo a la Industria Manufacturera Dominicana, reconocida por las políticas que articula e implementa, la calidad de los servicios que ofrece y los programas y proyectos innovadores que ejecuta”.

Valores

- **Compromiso:** Nos sentimos identificados con nuestras obligaciones institucionales, procurando la excelencia y calidad en los servicios.
- **Proactividad:** Buscamos constantemente respuestas anticipadas para generar mejoras continuas que nos permitan poner en marcha las acciones necesarias para el logro de los propósitos y las metas trazadas por la Institución.
- **Integridad:** Realizamos nuestras labores de una manera ética, con respeto, lealtad y honestidad hacia nuestros clientes y relacionados.

- **Colaboración:** Desarrollamos nuestras actividades bajo el espíritu de la cooperación, complementándonos y compartiendo responsabilidades para alcanzar los objetivos propuestos.
- **Innovación:** Incentivamos la creatividad y el desarrollo de nuevas ideas, al tiempo que promovemos mejoras continuas en las acciones que ejecutamos y en los servicios que ofrecemos.

Principales Funcionarios de la Institución

Órgano Rector de PROINDUSTRIA

Miembros del Consejo Directivo:

Sector Público

- Ministro de Industria, Comercio y Mipymes (MICM).
- Ministro de Economía Planificación y Desarrollo (MEPYD).
- Director Ejecutivo del Consejo Nacional de Competitividad (CNC).
- Director Ejecutivo del Centro de Exportación e Inversión de la República Dominicana (CEI-RD).
- Director General de Aduanas (DGA).
- Director General de Impuestos Internos (DGII).
- Director del Instituto Nacional de Formación Técnico Profesional (INFOTEP).

- Director General del Consejo Nacional de Zonas Francas de Exportación (CNZFE)

Sector Privado

- Asociación de Industrias de la Republica Dominicana (AIRD).
- Asociación de Empresas Industriales de Herrera (AEIH).
- Asociación Industrial de la Región Norte (AIREN).
- Confederación Dominicana Pequeña y Mediana Empresa (CODOPYME).
- Asociación de Industrias y Empresas de Haina y la Región Sur (AIEHAINA).
- Asociación Dominicana de Exportadores (ADOEXPO).
- Asociación Dominicana de Zona Franca (ADOZONA).

Funcionarios de PROINDUSTRIA

Directora General

Arq. Alma Fernández

Designada Mediante Decreto Presidencial y ratificada por Resolución del Consejo Directivo.

Sub-Directora Técnica

Lic. Margarita Pimentel

Designada por la Directora General previa aprobación del Consejo Directivo.

Directores y encargados de PROINDUSTRIA

Nombre	Posición
Victor Ortiz Casso	Director Administrativo y Financiero
Wilfredo Oliver	Director de Servicios de Apoyo a la Industria
Victor Martínez	Director de Parques, Distritos Industriales y Zonas Francas
Tilsa Gómez de Ares	Encargada Dpto. Jurídico
Alan Genao Aude	Encargado Dpto. Planificación y Desarrollo
Néstor De los Santos	Encargado Dpto. Financiero
Ana Yamilka Gómez	Encargada Dpto. Administrativo
María Altagracia Correa	Encargada Dpto. Recursos Humanos
Chichí Rivera López	Encargado Dpto. Revisión y Análisis
Karina De los Santos	Encargada Dpto. Negocios e Inversiones
Danneris Rodríguez	Encargada Dpto. Gestión, Seguimiento, Evaluación de Parques y Distritos Industriales
Ramón Ramírez	Encargado Dpto. Diseño y Desarrollo de Proyectos Industriales
Henry Coradin	Encargado Dpto. Comunicaciones
Juan Miguel Pimentel	Encargado Dpto. Tecnologías de la Información y Comunicación
Coronel Andrés Pérez	Encargado Dpto. Seguridad

Breve Reseña de la Base Legal Institucional

El Centro de Desarrollo y Competitividad Industrial (PROINDUSTRIA) fue constituido en virtud de la Ley No. 392-07 del 4 de diciembre del 2007, de la Competitividad e Innovación Industrial.

PROINDUSTRIA es una entidad descentralizada con autonomía funcional y tiene como objetivo fomentar el desarrollo industrial competitivo de la industria manufacturera, proponiendo a estos efectos, políticas y programas de apoyo que estimulen la renovación y la innovación industrial con miras a lograr mayor diversificación del aparato productivo nacional.

Asimismo, promueve la colaboración, el encadenamiento productivo a través del fomento de distritos, parques industriales y demás actividades que involucran las cadenas productivas de las manufacturas y la vinculación a los mercados internacionales.

Descripción de los principales servicios:

Servicios que ofrece la Institución:

- Espacios físicos en los Parques Industriales y de Zonas Francas para la instalación de empresas del sector.
- Espacios físicos en los Parques PYMIS para la instalación de pequeñas y medianas industrias.

- Provisión de servicios de capacitación y asesoramiento en diversas áreas de forma gratuita, como son:

1. Asesoría para la constitución, operación de Empresa y el desarrollo de producto.
2. Capacitación de emprendedores para la elaboración de su plan de negocios; seguimiento de los mismos.
3. Asesoramiento en cuanto a los beneficios de la Calificación Industrial y cómo constituirse formalmente.
4. Asesorías puntuales a las pequeñas y medianas industrias.

- A través del Departamento de Registro y Calificación Industrial se ofrecen los siguientes servicios:

1. Registro Industrial para Personas Físicas y Personas Jurídicas.
2. Renovación Registro Industrial.
3. Calificación Industrial.
4. Calificación en Proceso de Instalación.
5. Renovación Calificación Industrial.

IV. Resultados de la Gestión del Año

a) Metas Institucionales de Impacto a la Ciudadanía

Plan Estratégico Institucional y Plan Operativo Anual

PROINDUSTRIA ha realizado acciones contempladas en el Plan Estratégico del año 2016 hasta el año 2020. Se formuló el Plan Operativo Anual 2018 con el objetivo de cumplir y apoyar lo establecido en su Plan Estratégico Institucional alineado con la Estrategia Nacional de Desarrollo (END). Para el caso del Plan Estratégico de PROINDUSTRIA (2016-2020) fueron definidos dos Ejes Estratégicos de impacto a la ciudadanía que dan lugar a cumplir con los objetivos institucionales enlazados con el Plan Nacional Plurianual del Sector Público y la Estrategia Nacional de Desarrollo. Estos ejes son:

- Eje 3: “Creación y Fortalecimiento de los Servicios de Apoyo a la Industria”.
- Eje 4: “Fomentar la modernización e innovación de las pequeñas y medianas industrias”.

b) Indicadores de Gestión

1. Perspectiva Estratégica

i. Metas Presidenciales

PROINDUSTRIA tiene a su cargo la ejecución de dos Metas Presidenciales, la cuales son:

A. Propiciar Encadenamientos Productivos en la Industria Nacional

Esta meta se basa en diseñar y poner en ejecución políticas y programas que permitan que las Pequeñas y Medianas Industrias se encadenen productivamente con industrias locales y empresas de zonas francas. De esta forma, se busca hacerlas más productivas y competitivas, desarrollándolas de modo que puedan acceder a mayores demandas locales e inclusive a suplir a mercados externos.

Esta meta incorpora los objetivos que tiene fijados el acuerdo público – privado para el fomento de los Encadenamientos Productivos; el cual ha firmado PROINDUSTRIA junto a otras instituciones.

En el mes de marzo se reprogramaron las fechas de cumplimiento debido a un atraso en la ejecución de las metas intermedias que no dependen exclusivamente de PROINDUSTRIA; sino de todas las entidades que conforman el acuerdo público – privado.

En la VI Sesión Ordinaria del Pleno del Consejo Nacional de Competitividad, el Señor Presidente de la República Lic. Danilo Medina Sánchez, aprobó una

propuesta presentada por PROINDUSTRIA, la cual modifica sustancialmente las metas presidenciales relacionadas a propiciar los Encadenamientos Productivos en la Industria Nacional, determinándose lo siguiente: “Aplicar las acciones contempladas para el fortalecimiento de CEI-RD: implementación de un plan de promoción comercial, fuente de información para proceso de exportación, plataforma de inteligencia comercial interdisciplinaria, programas de encadenamientos productivos para la internacionalización, así como mayor participación en ferias internacionales”.

Según lo resuelto, se instruye al Ministerio de Industria, Comercio y MIPYMES (MICM), para que en un plazo de treinta días, a partir de la aprobación de la presente propuesta por parte del Pleno del Consejo Nacional de Competitividad, en coordinación con el Centro de Desarrollo y Competitividad Industrial (PROINDUSTRIA), el Consejo Nacional de Zonas Francas de Exportación (CNZFE), el Centro de Exportación e Inversión de la República Dominicana (CEI-RD), la Asociación de Industrias de la República Dominicana (AIRD), la Asociación Dominicana de Zonas Francas (ADOZONA), presente una propuesta para la reactivación del Acuerdo Público-Privado para el Fomento de los Encadenamientos Productivos, firmado el 14 de junio del 2016, la incorporación formal al mismo del Centro de Exportación e Inversión de la República Dominicana (CEI-RD), el plan de actividades para el año 2019 y su correspondiente presupuesto.

B. Fomentar la Renovación de los Parques Industriales para Alojar Nuevos Negocios

Esta meta consiste en renovar las naves industriales e infraestructura de servicios de los parques industriales y de zonas francas, para así colocarlos en un estado apto para la instalación de nuevas industrias y mejorar las condiciones de las industrias que actualmente operan en los mismos. Esto busca recuperar su antigua pujanza y lograr un crecimiento sostenido.

Los Parques programados para este año 2018 fueron los siguientes:

Parque Industrial o Zona Franca	Valor en RD\$
Zona Franca de Bonao	38,308,290.00
Zona Franca de Moca	134,425,225.00
Zona Franca de La Vega	41,869,045.00
Parque Industrial de San Cristóbal (PISAN)	4,569,104.00
Zona Franca La Armería	36,060,898.00
TOTAL	255,232,562.00

ii. Sistema de Monitoreo y Medición de la Gestión Pública (SMMGP)

La implementación del Sistema de Monitoreo y Medición de la Gestión Pública como herramienta informática, ha beneficiado al Centro de Desarrollo y Competitividad Industrial (PROINDUSTRIA) a darle un seguimiento más cercano y preciso a las metas presidenciales establecidas por el gobierno dominicano.

En ese mismo sentido, ha ayudado al Centro de Desarrollo y Competitividad Industrial (PROINDUSTRIA) a brindar un seguimiento más efectivo a los

indicadores en los cuales tiene responsabilidad, logrando tener un mayor fortalecimiento institucional.

Es bueno destacar, que en los indicadores correspondientes al cumplimiento de la Ley de Función Pública con el Sistema de Monitoreo de la Administración Pública (calificación 72%), al Índice de uso TIC e implementación de Gobierno Electrónico (calificación 82%), a las Normas Básicas de Control Interno (calificación 97%) reflejan el esfuerzo y los trabajos realizados en el cumplimiento de los planes y metas establecidas desde PROINDUSTRIA para obtener calificaciones que reflejen el compromiso con tener un Estado efectivo.

Con relación al Índice de Transparencia Gubernamental, desde Enero del 2018 a la fecha, PROINDUSTRIA se ha mantenido en 100% excepto Febrero con un 93%, reflejando así nuestro compromiso con la transparencia institucional. Sin embargo, a partir de la nueva resolución de Estandarización de Portales de Transparencia, Resolución No. 1/2018 la cual entró en vigencia el pasado julio 2018, no se ha recibido evaluaciones desde el mes de julio hasta la fecha. Por lo cual la calificación en los el Cuadro de Mando Integral de la Presidencia de la Republica, refleja la calificación de un 71% la cual se ha visto afectada por las nuevas disposiciones establecidas en la nueva resolución antes mencionada. Ver anexo cuadro comparativo del desempeño de PROINDUSTRIA en (SMMGP).

iii. Sistema de Monitoreo de la Administración Pública (SISMAP)

Indicador: Gestión de Calidad (Gestión de Calidad y Servicios)

La institución ha asumido el compromiso de mejorar la calidad de la gestión y de los servicios que ofrece a los ciudadanos, con lo cual está contribuyendo con los objetivos de la END de hacer más eficiente y eficaz la gestión pública, y por consiguiente más efectiva la calidad de los servicios que recibe la población.

Actualmente nos encontramos en la etapa de levantamiento para la elaboración de la carta compromiso, para inicios de enero 2019 estaremos coordinando junto al Ministerio de Administración Pública (MAP) las capacitaciones y trabajos referentes a este indicador, el cual es de alto impacto en la ciudadanía.

1. Gestión de Calidad y Servicios

Sistema de Monitoreo de la Administración Pública				
Organismo: Centro de Desarrollo y Competitividad Industrial (PROINDUSTRIA)				
Monitoreo SISMAP				
Promedio General: 71.84%				
No.	Indicador	Valoración	Color	Valor
1.1	Autodiagnostico CAF	Cierto avance	Amarelo	60%
1.2	Plan de Mejora Modelo CAF	Cierto avance	Amarelo	60%
1.3	Estandarización de procesos	Avance medio	Amarelo	70%
1.4	Carta compromiso al Ciudadano	Poco o ningún avance	Rojo	0%
1.5	Transparencia de las Informaciones de Servicios y Funcionarios	Objetivo Logrado	Verde	100%

Indicador: Fortalecimiento Institucional (Organización del Trabajo y Estandarización de Procesos).

En cuanto al Fortalecimiento Institucional, se pudiera decir, que la institución ha trabajado en su fortalecimiento interno para hacer frente a las demandas de mejores servicios de la población.

Además, se pudiera destacar, que con su fortalecimiento interno, la institución contribuye a la política de racionalidad y eficiencia en el gasto público.

4. Organización del Trabajo

Sistema de Monitoreo de la Administración Pública				
Organismo: Centro de Desarrollo y Competitividad Industrial (PROINDUSTRIA)				
Monitoreo SISMAP				
Promedio General: 71.84%				
No.	Indicador	Valoración	Color	Valor
4.1	Estructura Organizativa	Objetivo Logrado		80%
4.2	Manual de Organización y Funciones	Objetivo Logrado		90%
4.3	Manual de Cargos Elaborado	Objetivo Logrado		100%

Indicador: Gestión de RRHH.

Destacar que la institución está contribuyendo a la política de empleo público del gobierno a través de la profesionalización de la Administración Pública, y por consiguiente, mejorando la calidad de vida de los servidores públicos y sus

familias. Cumpliendo con la Ley de Función Pública y sus reglamentos, también contribuye a la Transparencia de la Gestión.

2. Organización de la función de Recursos Humanos

Sistema de Monitoreo de la Administración Pública				
Organismo: Centro de Desarrollo y Competitividad Industrial (PROINDUSTRIA)				
Monitoreo SISMAP				
Promedio General: 71.84%				
No.	Indicador	Valoración	Color	Valor
2.1	Diagnóstico de la Función de RR.HH	Objetivo Logrado		100%
2.2	Nivel de administración del Sistema de Carrera	Objetivo Logrado		90%

3. Planificación de RR.HH

Sistema de Monitoreo de la Administración Pública				
Organismo: Centro de Desarrollo y Competitividad Industrial (PROINDUSTRIA)				
Monitoreo SISMAP				
Promedio General: 71.84%				
No.	Indicador	Valoración	Color	Valor
3.1	Planificación de RR.HH	Objetivo Logrado		100%

5. Gestión del Empleo

Sistema de Monitoreo de la Administración Pública				
Organismo: Centro de Desarrollo y Competitividad Industrial (PROINDUSTRIA)				
Monitoreo SISMAP				
Promedio General: 71.84%				
No.	Indicador	Valoración	Color	Valor
5.1	Concursos Público	Poco o ningún avance	Red	0%
5.2	Nivel de administración del Sistema de Carrera	Poco avance	Red	59%
5.3	Absentismo	Objetivo Logrado	Green	100%
5.4	Rotación	Objetivo Logrado	Green	100%
5.5	Sistema de Administración de los Servidores Públicos (SASP)	Poco o ningún avance	Red	27%

6. Gestión de la Compensaciones y Beneficios

Sistema de Monitoreo de la Administración Pública				
Organismo: Centro de Desarrollo y Competitividad Industrial (PROINDUSTRIA)				
Monitoreo SISMAP				
Promedio General: 71.84%				
No.	Indicador	Valoración	Color	Valor
6.1	Escala salarial aprobada	Objetivo Logrado	Green	100%

7. Gestión del Rendimiento

Sistema de Monitoreo de la Administración Pública				
Organismo: Centro de Desarrollo y Competitividad Industrial (PROINDUSTRIA)				
Monitoreo SISMAP				
Promedio General: 71.84%				
No.	Indicador	Valoración	Color	Valor
7.1	Gestión de acuerdos de desempeño	Objetivo Logrado		100%
7.2	Evaluación del Desempeño por Resultados y Competencias	Objetivo Logrado		80%

8. Gestión del Desarrollo

Sistema de Monitoreo de la Administración Pública				
Organismo: Centro de Desarrollo y Competitividad Industrial (PROINDUSTRIA)				
Monitoreo SISMAP				
Promedio General: 71.84%				
No.	Indicador	Valoración	Color	Valor
8.1	Plan de Capacitación	Objetivo Logrado		100%

9. Gestión de Relaciones Humanas y Sociales

Sistema de Monitoreo de la Administración Pública				
Organismo: Centro de Desarrollo y Competitividad Industrial (PROINDUSTRIA)				
Monitoreo SISMAP				
Promedio General: 71.84%				
No.	Indicador	Valoración	Color	Valor
9.1	Asociación de Servidores Públicos	Poco o ningún avance	Red	0%
9.2	Implicación de las unidades de Recursos Humanos en la Gestión de Relaciones Laborales	Objetivo Logrado	Verde	85%
9.3	Pago de Beneficios Laborales	Objetivo Logrado	Verde	100%
9.4	Implementación del Sistema de Seguridad y Salud en el Trabajo	Objetivo Logrado	Verde	95%
9.5	Encuesta de Clima	Ningún avance	Red	0%

2. Perspectiva Operativa

i. Índice de Transparencia

La oficina de Libre Acceso a la Información ha recibido un total de 21 solicitudes de información de las cuales 17 fueron debidamente respondidas y 4 suspendidas, ya que, no se pudo contactar al ciudadano para que fuera más específico con lo que solicitaba; el tiempo estipulado fue vencido.

La resolución 1/2013 sobre Políticas de Estandarización de Portales de Transparencia emitida por la Dirección General de Ética e Integridad Gubernamental (DIGEIG), establece que todas las informaciones deben estar a disposición de forma permanente y actualizada para los ciudadanos, en las páginas web de las instituciones gubernamentales.

En las evaluaciones del Monitoreo de Portales de Transparencia en los meses Enero-Junio 2018 realizado por la DIGEIG, el Centro de Desarrollo y Productividad Industrial (PROINDUSTRIA) obtuvo las siguientes calificaciones:



Evaluación de Sub portal de Transparencia	
Mes	Calificación
Enero	100
Febrero	92
Marzo	100
Abril	100
Mayo	100
Junio	100

En cuanto a las evaluaciones restantes y/o calificaciones correspondientes al último semestre del año, aún se está a la espera por parte de la Dirección General de Ética e Integridad Gubernamental (DIGEIG).

ii. Índice Uso TIC e Implementación Gobierno Electrónico

En el indicador relacionado al área de Tecnología y Comunicación, el Centro de Desarrollo y Competitividad Industrial (PROINDUSTRIA) ha realizado varias actividades para lograr un avance significativo en cada trimestre del año, cabe destacar, que el año pasado esta institución se encontraba en el puesto No. 60 con una calificación de un 60%, por lo que de acuerdo a la última actualización del iTICge realizada y publicada en septiembre 2018 por la Oficina Presidencial de las Tecnologías de la Información y la Comunicación (OPTIC), PROINDUSTRIA se encuentra en el puesto No. 47 de un total de 256 instituciones gubernamentales con una calificación de **82.31%**, por encima de la calificación promedio del país que es un 60.09%. (Ver Anexo)

iii. Normas Básicas de Control Interno (NOBACI)

Dada la importancia que representa para el Gobierno Dominicano la efectividad, eficiencia y economía operacional de los procesos organizacionales y administrativos financieros, luego de que el año anterior se haya puesto en marcha la implementación de las Normas básicas de Control Interno (NOBACI), en este año 2018, contando con el acompañamiento y asesoramiento de la Contraloría General de la República Dominicana, de conformidad con lo previsto en la Ley 10-07 y su reglamento), se cumplió con el plan de acción establecido, logrando beneficios relevantes en la institución, como por ejemplo:

- Proporcionar seguridad razonable de la adecuada recaudación y el debido manejo e inversión de los recursos públicos.
- Rendir cuentas de la gestión institucional.
- Lograr los objetivos institucionales de :
 1. Efectividad, eficiencia y economía operacional.
 2. Protección de activo.
 3. Confiabilidad de la información.
 4. Responsabilidad, transparencia, legalidad y probidad de la gestión.
 5. Cuidado y protección del ambiente.

En ese sentido, se realizaron todas las acciones necesarias para recolectar todas las evidencias y luego estas fueron cargadas en el sistema NOBACI en cada uno de los requerimientos que contienen los componentes de Ambiente de Control, Valoración y Administración de Riesgos, Actividades de Control, Información y Comunicación, y Monitoreo y Evaluación.

Como resultado de todo el trabajo realizado desde mediados del año anterior hasta el presente, se ha logrado en el auto diagnóstico del Sistema de Control Interno un avance notable en la calificación, aumentando de un 28.38% a un **96.82%** de implementación este año.

Componentes del Control Interno	Institución		Contraloría General de la República		
	Calificación	Progreso	Evaluación	Progreso	Observaciones CGR
Ambiente de Control	98.88%		97.75%		1
Valoración y Administración de Riesgos	100.00%		100.00%		0
Actividades de Control	92.59%		92.59%		0
Información y Comunicación	100.00%		100.00%		0
Monitoreo y Evaluación	100.00%		93.75%		1
%Totales	98.29%		96.82%		2

Leyenda del progreso

00%-39% Incipiente
40%-79% Mediano
80%-99% Satisfactorio
100% Implementado

iv. Gestión Presupuestaria

En relación a este indicador, PROINDUSTRIA cumple fiel y cabalmente con el sub-indicador de Correcta Publicación de Información Presupuestaria en el Portal de Transparencia Institucional, dando a conocer a la ciudadanía las informaciones relacionadas a las ejecuciones presupuestarias institucionales, llevadas a cabo de manera transparente, eficaz y eficiente.

Por otro lado, el sub-indicador de eficacia que expresa el porcentaje de cumplimiento de las metas propuestas por la institución, las cuales, son registradas en el módulo de seguimiento y evaluación del Sistema de Información de la Gestión Financiera del Estado (SIGEF), no aplica a PROINDUSTRIA. Esto es debido a que la institución es autónoma, descentralizada y genera recursos propios, es decir, que

las informaciones no son registradas en el SIGEF. Sin embargo, las informaciones relacionadas a la eficacia de la ejecución del presupuesto institucional son reportadas a la Dirección General de Presupuesto (DIGEPRES).

v. Plan Anual de Compras y Contrataciones (PACC)

El Plan Anual de Compras y Contrataciones PACC es el procedimiento de gestión que cumple con lo especificado en la Ley 340-06 y sus modificaciones obtenidas en la Ley No. 449-06 sobre Compras y Contrataciones del Estado Dominicano.

En el documento del PACC se programan las contrataciones en base a su Plan Operativo Anual que se realizan en un ejercicio presupuestal aprobado cada año. A fin de satisfacer las necesidades de la entidad. Dichas contrataciones serán ejecutadas, atendiendo a los costos, de requerimientos técnicos y a las disposiciones de la legislación que interviene en el momento.

vi. Sistema Nacional de Compras y Contrataciones Públicas (SNCCP)

El Centro de Desarrollo y Competitividad Industrial, PROINDUSTRIA ha estado implementando el uso del SNCCP, con el fin de seguir mejorando el monitoreo del cumplimiento y a medir el grado de desarrollo de la gestión de las compras y contrataciones, en términos de transparencia, eficiencia, eficacia y calidad en correspondencia con el marco normativo y procedimental vigente. A continuación se muestran el cumplimiento de cada uno de los sub-indicadores del sistema:

Planificación de Compras. El Centro de Desarrollo y Competitividad Industrial de la República Dominicana (PROINDUSTRIA) publicó el Plan Anual de Compras y Contrataciones (PACC 2018) en enero del presente año, dando así cumplimiento a los requerimientos de la Ley No. 340-06 de Compras y Contrataciones y su Reglamento de Aplicación establecido por el Decreto No. 543-12.

Publicación de Procesos. Durante este período se publicaron doscientos ochenta y tres (283) procesos de los cuales están adjudicados y/o activos doscientos setenta y dos (272); nueve (9) procesos cancelados; dos (2) en recepción de ofertas, los mismos fueron publicados simultáneamente en los portales de la Dirección General de Compras y Contrataciones Públicas, www.comprasdominicanas.gob.do y en la página web institucional www.proindustria.gob.do en la sección de Transparencia.

Es bueno destacar que PROINDUSTRIA, se incorporó al Portal Transaccional de Compras y Contrataciones Públicas a partir del 26 de Septiembre del 2018 garantizando así la gestión de gobierno cuyo componente esencial es la promoción de procesos transparentes de Compras y Contrataciones. Desde el ingreso al Portal Transaccional se han publicado cuarenta y un (41) procesos, de los cuales, treinta y cinco (35) han sido contratados y/o activos, de estos cuatro (4) están cerrados, cuatro (4) cancelados; dos (2) en recepción de oferta.

Gestión de Procesos. Los cuarenta y un (41) procesos anteriormente mencionados fueron completamente gestionados en Portal Transaccional, agotando cada fase en las fechas establecidas de los cronogramas de los procesos.

Administración de Contratos. De los cuarenta y un (41) procesos mencionados anteriormente, se han generado cincuenta y dos (52) contratos, de los cuales, se realizaron cuarenta y un (42) Contratos Activos representando un 80.76%, cuatro (4) están cerrados para un 7.69%, cuatro (4) cancelados para un 7.69%, dos (2) en recepción de oferta, en espera de elaboración de contrato una vez finalice el proceso, representando así un 3.85%, para un total de 100%.

Compras a MIPYMES y Mujeres. PROINDUSTRIA ha cumplido con el 20% de compras a MIPYMES que establece la Ley No. 488-08 sobre el Desarrollo y la Competitividad de las MIPYMES y el Reglamento de Aplicación No. 543-12 de la Ley No. 340-06 de Compras y Contrataciones Públicas, en este año 2018 se ha adjudicado un monto de RD\$ 33,656,229.98 para un porcentaje de un 22.73% de las compras ejecutadas superando así el porcentaje establecido por la Ley.

vii. Comisiones de Veeduría Ciudadana

En el Centro de Desarrollo y Competitividad Industrial (PROINDUSTRIA), actualmente no existe una Comisión de Veeduría conformada.

viii. Auditorias y Declaraciones Juradas

La Directora General Arq. Alma Fernández designada mediante decreto No. 257-16, remitió su declaración jurada a la institución correspondiente dentro del plazo requerido, así como también, el Director Administrativo y Financiero, y la

Encargada de Compras y Contrataciones, cumpliendo con la Ley 311-14 sobre Declaración Jurada de Patrimonio.

En este año 2018 no se realizó levantamiento de información para elaboración de informe de auditoría.

3. Perspectiva de los Usuarios

i. Sistema de atención ciudadana 3-1-1

PROINDUSTRIA a través de la implementación del Sistema 311 de registro de Denuncias, Quejas Reclamaciones y Sugerencias tiene como finalidad permitirle al ciudadano realizar sus denuncias, quejas o reclamaciones referentes a cualquier servicio de la institución, para que las mismas puedan ser canalizadas a las áreas correspondientes.

A través del Sistema 311 el ciudadano puede reportar en cualquier momento su denuncia, queja o reclamación mediante una vía centralizada, única, rápida y directa. PROINDUSTRIA a la fecha no ha recibido ningún caso de Quejas, Denuncias o Reclamaciones.

ii. Entrada de servicios en línea, simplificación de trámites, mejora de servicios públicos.

El Departamento de Tecnologías de la Información y Comunicación de PROINDUSTRIA, ha desarrollado y publicado en Google Play, una aplicación

móvil desde donde el cliente/ciudadano puede acceder a los servicios que ofrece la institución así como a noticias, enlace al portal institucional y otros.

Con esta nueva implementación el ciudadano cuenta con un canal de acceso adicional desde donde puede acceder a los mismos, desde cualquier lugar, haciendo uso de una conexión a internet a través de su celular, tableta o dispositivo móvil.

Se publicaron los 13 servicios que ofrece PROINDUSTRIA en:

- Portal oficial del Estado Dominicano www.dominicana.gob.do
- Portal institucional de PROINDUSTRIA www.proindustria.gob.do
- Aplicación Móvil disponible en Google Play o en el link
<https://play.google.com/store/apps/details?id=ado.gob.proindustria.proindustria>

Asistencia Integral a las PYMIS

1. Asesorías y asistencia a las pequeñas y medianas industrias.
2. Conversatorios a personal de industrias y emprendedores, en temas afines con las industrias de manufactura.

Registro y Calificación Industrial

3. Registro Industrial
4. Calificación Industrial.
5. Calificación Industrial en Proceso de instalación.

Incubación y Aceleración de Industria

6. Asistencia técnica en Pre- Incubación, Incubación y Aceleración de Industrias.

Encadenamiento Productivo y Asociatividad

7. Asistencia técnica a pequeños y medianos industriales, de modo que puedan ser más competitivos.

Fomento a la Innovación

8. Programa Nacional de Capacitación para la Industria Manufacturera
9. Asistencia Técnica en Innovación

Apoyo a la Productividad

10. Asistencia técnica y/o capacitación en mejora de la productividad.
11. Asistencia técnica en mejora de la productividad.

Arrendamientos de Naves industriales

12. Renta de edificaciones o facilidades para empresas dedicadas a exportación (en Zonas Francas).
13. Renta Naves Industriales dedicadas a manufactura o servicios para el mercado local (en Parques y Distritos Industriales).

Desde cualquiera de los canales que utilice para acceder a nuestros servicios, el ciudadano podrá también realizar la valoración de los servicios recibidos, así como escribir sus comentarios al respecto y expresar su grado de satisfacción.

Desarrollo y publicación del Sub-portal Comunidad de Ayuda en el Portal Institucional PROINDUSTRIA:

Creación, implementación y publicación de la Comunidad de Ayuda a través del sub-portal proindustria.gob.do/comunidad, la cual sirve de espacio para que los ciudadanos puedan interactuar con la institución abierta y libremente, haciendo uso de sus diferentes componentes:

- Foro de discusiones,
- Sala de Chat,
- Preguntas,
- Ideas,
- Encuestas,
- Sugerencias,
- Etc.

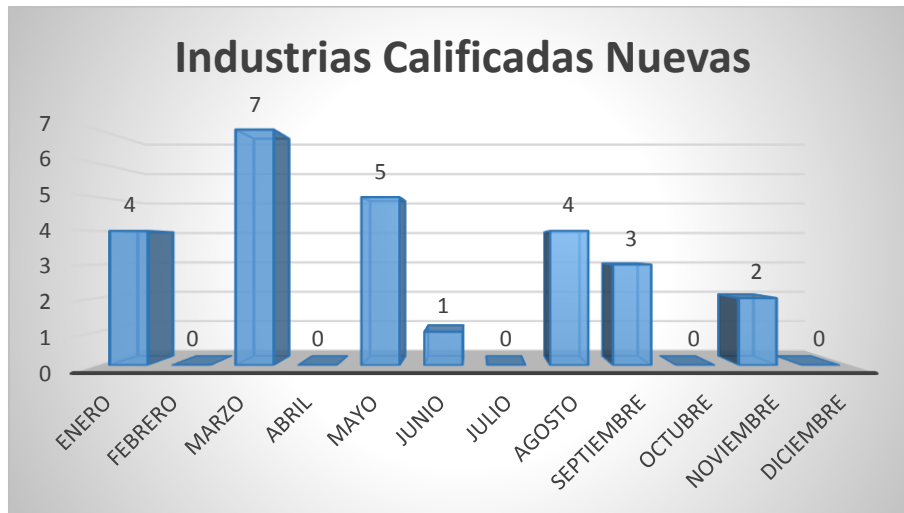
c) Otras acciones desarrolladas

Entre las otras acciones desarrolladas por PROINDUSTRIA podemos destacar lo realizado por la Dirección de Servicios de Apoyo a la Industria que en busca de lograr sus objetivos en el año 2018, realizó diferentes acciones a través de sus áreas:

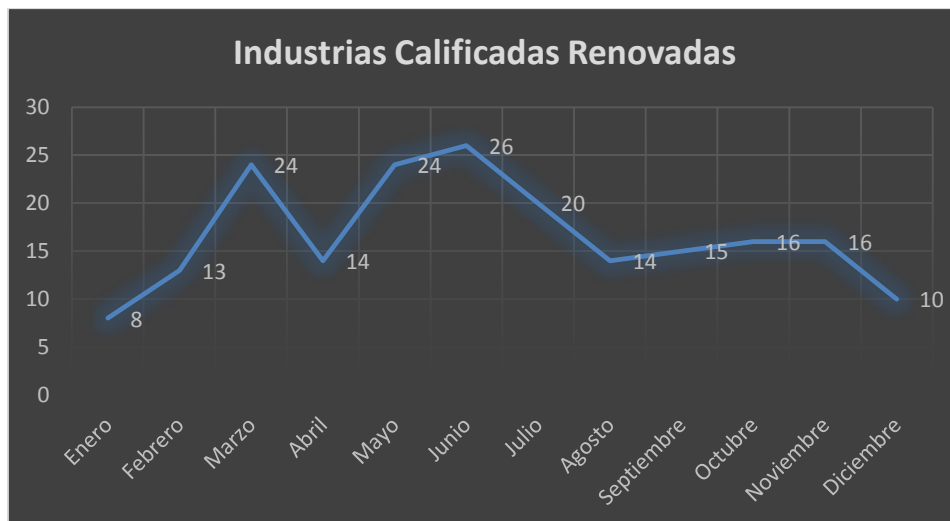
Departamento de Registro y Calificación Industrial

En el transcurso de este año en el área de Registro y Calificación se han calificado 26 industrias, renovaron su calificación Industrial 200, se asignaron 165 nuevos Registros Industriales y fueron actualizados 450 Registros Industriales. Así como también se realizaron 750 visitas de inspección a las industrias manufactureras.

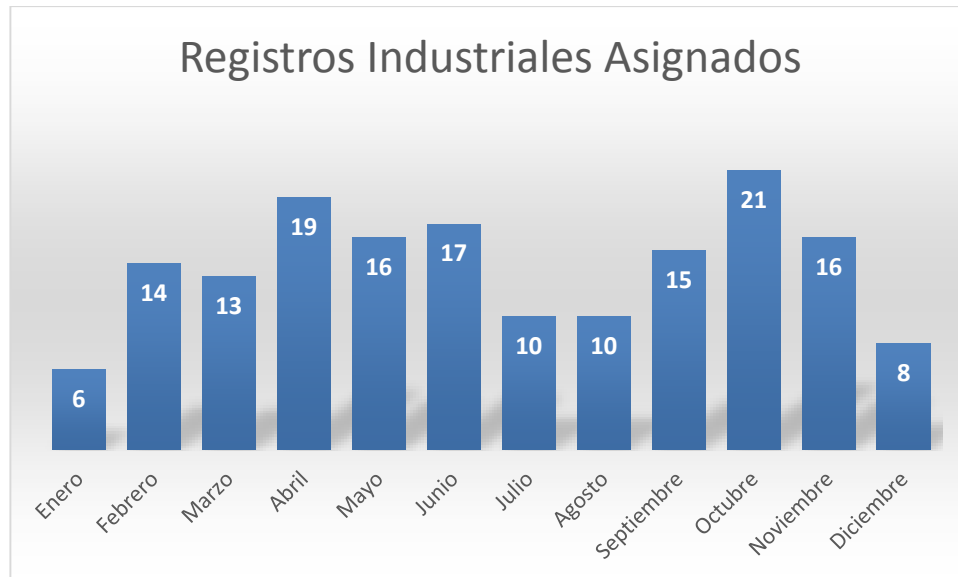
Industrias Calificadas: 26



Industrias Calificadas Renovadas: 200



Registros Industriales Asignados: 165



Registros Industriales Actualizados: 450



Departamento de Asistencia Integral a las Pequeñas y Medianas Industrias.

Con el objetivo de apoyar de manera integral a las pequeñas y medianas industrias (PYMIS), a fin que puedan operar con el mayor conocimiento posible; a través del Departamento se ofrecen asesorías en cuanto a los beneficios y utilidades del Registro y la Calificación Industrial, a regímenes especiales de tributación y su aplicación, capacitación empresarial en diversos temas y en todo lo relativo a clima de negocios (leyes, formalización de las empresas) que influyen en la creación, mantenimiento y desarrollo de una industria.

Asesorías/Consultorías

En cuanto a las asesorías y consultas ofrecidas para el año 2018, se logró lo siguiente:

DEPARTAMENTO DE ASISTENCIA INTEGRAL A LAS PEQUEÑAS Y MEDIANAS INDUSTRIAS			
Tipo de Actividad	Tema	Cantidad de Beneficiarios	Impartido Por
Charlas	Dos charlas sobre Beneficios y Utilidad del Registro y la Calificación Industrial	14	Fabricio Geraldino/Sonia Goris
Charlas	Tres charlas de como Formalizar una Empresa	45	Fabricio Geraldino/Sonia Goris
Charlas	Dos charlas sobre Signos Distintivos	41	Sonia Goris/ ONAPI
Charlas	Un taller de llenado de Formulario IT-1	24	Fabricio Geraldino/ DGII
Charlas	Un taller de llenado de Formulario IR-1	7	Sonia Goris/DGII
Charlas	Una charla sobre Registro Industrial	20	Fabricio Geraldino

DEPARTAMENTO DE ASISTENCIA INTEGRAL A LAS PEQUEÑAS Y MEDIANAS INDUSTRIAS

Tipo de Actividad	Tema	Cantidad de Beneficiarios	Impartido Por
Charlas	Cinco charlas sobre la Normas 06 y 07-2018 sobre Comprobantes Fiscales y Remisión de Informaciones	264	Sonia Goris/Fabricio Geraldino/DGII
Asistencias Técnicas	En temas relacionado con el sector industrial	1206 asistencias	Fabricio Geraldino/Sonia Goris
Otros	Acompañamiento a otras áreas de la Dirección de Servicios de Apoyo a la Industria		Fabricio Geraldino/Sonia Goris

Centro de Incubación y Aceleración

A través del Centro de Incubación y Aceleración, se han ejecutado acciones para apoyar el sector manufacturero y la creación de empleos.

Durante el año 2018, se han alcanzado los siguientes resultados:

DIVISIÓN DE INCUBACIÓN Y ACELERACIÓN DE INDUSTRIAS DEL 01 DE ENERO AL 31 DIC 2018		
Tipo de Actividad o Servicio	Cantidad	Estatus
Pre-incubación	20 Proyectos	Todos con sus planes de Negocio
Incubación	09 Empresas	En proceso de instalación
Aceleración	09 Empresas	En proceso de aceleración
Planes de negocios realizados	25 Planes de Negocio	Planes de negocios realizados
Capacitaciones	1 Taller de Modelos de Negocio	14 Personas capacitadas
	3 Talleres de Marketing para Emprendedores	82 Personas capacitadas
	10 Talleres de Elaboración de Planes de Negocio	199 Personas capacitadas

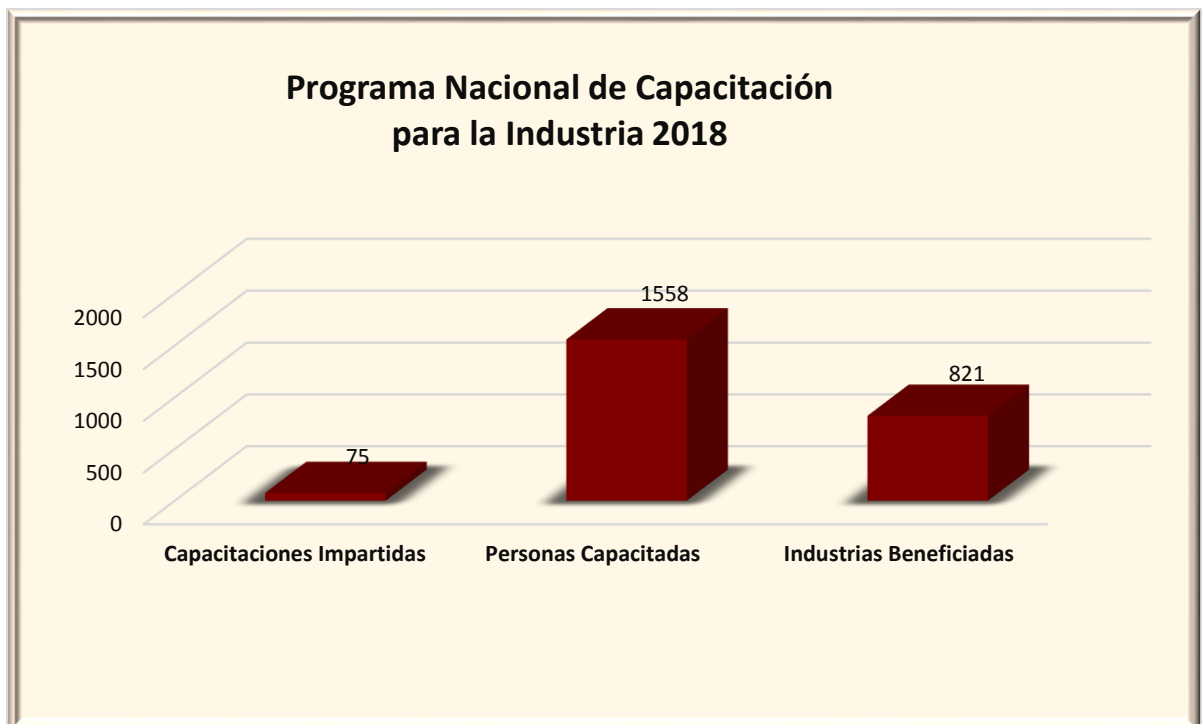
DIVISIÓN DE INCUBACIÓN Y ACELERACIÓN DE INDUSTRIAS DEL 01 DE ENERO AL 31 DIC 2018		
Tipo de Actividad o Servicio	Cantidad	Estatus
Capacitación Internacional en Corea del Sur: “Desarrollo de Capacidades de la República Dominicana para el Fomento de la Innovación y el Emprendimiento Industrial”	1 capacitación	02 Personas Capacitadas: La Encargada de la División de Incubación y Aceleración de Industrias y la Encargada de la División de Fomento a la Innovación
Actividades Semana Global de Emprendimiento	Un (1) conversatorio: "Todas las Empresas Generan Valor" Dirigido por el Experto Internacional en Emprendimiento Sergio Zuluaga, con la participación de representantes del sector gubernamental, del sector académico y del sector empresarial.	30 participantes
Conferencia Magistral: "La Dinámica Empresarial como Motor del Desarrollo"	Una (1) conferencia	130 participantes
Lanzamiento del Premio al Emprendedor Industrial Manufacturero	Un (1) lanzamiento	70 personas asistentes

División Fomento a la Innovación

La División de Fomento a la Innovación cumpliendo con lo establecido en la ley, realizó actividades direccionadas a fomentar la innovación en el sector industrial, a través de capacitaciones, identificación de nuevos procesos y desarrollo de productos, con miras a aplicar mejoras, aportar valor, y lograr que las empresas sean más competitivas.

Actividades más relevantes de esta división:

- Se impartieron 75 capacitaciones en la institución, en cumplimiento con el Programa Nacional de Capacitación para la Industria Manufacturera, capacitándose 1558 industriales participantes quienes aplicarán los conocimientos adquiridos para mejorar su desempeño, en 821 industrias manufactureras. (Ver anexo)



Cursos impartidos:

- Calidad y Productividad
- Auditor interno de la norma ISO 22000
- Gestión por procesos
- Introducción a la norma ISO 14001-2015
- Inteligencia emocional
- Análisis de costos e indicadores
- Introducción a la norma ISO 9001-2015
- Gestión de almacén y control de Inventarios
- Análisis financieros para la toma de decisiones
- Auditor interno en la norma ISO 9001-2015
- Kaizen, y Técnicas de 5S
- Buenas Prácticas de Manufactura (BPM)
- Introducción a Lean Manufacturing
- Entre otros.

Departamento de Encadenamientos Productivos

Encargado de desarrollar proyectos de encadenamientos productivos desde sus primeras etapas, en donde mediante la interacción con nuestros técnicos, se prepara a los empresarios para que entiendan los beneficios de la asociatividad empresarial, hasta las etapas de certificación para convertirse en suplidores de grandes industrias. El objetivo principal es reducir los costos de producción y fortalecer el mercado interno, lo que además, se constituye en un eje impulsor para el crecimiento económico y la generación de bienestar colectivo.

En el año 2018, esta área logró:

DEPARTAMENTO DE ENCADENAMIENTOS PRODUCTIVOS			
Tipo de Actividad	Tema	Beneficiarios y/o Industrias Beneficiadas	Impartido y/o asistido por
Sensibilizaciones	Asociatividad	Clúster de Productores y Procesadores de Frutas Dominicanas(10 participantes)	Rafael Troncoso/Gabriela Guzmán
		Asociación de Apicultores de Guayubin(20 participantes)	Rafael Troncoso/Gabriela Guzmán
		Confederación Nacional de Agropecuarios CONFENAGRO (15 participantes)	Gabriela Guzmán
		Confederación Nacional de la Pequeña y Mediana Empresa de la Cosmetología CONAPYMECO (90 participantes)	Gabriela Guzmán
		Instituto de Desarrollo de la Economía Asociativa IDEAC (17 participantes)	Rafael Troncoso/Gabriela Guzmán
		ASODOMIPYMES (10 participantes)	Gabriela Guzmán
		Mujeres Emprendedoras de los Alcarrizos	Gabriela Guzmán
Fortalecimiento de los Encadenamientos Productivos	B2B	14 empresas compradoras, 18 empresas suplidoras para un total de 123 reuniones de negocios.	PROINDUSTRIACNZFE, ADOZONA,CEI-RD
Capacitaciones	Gerencia de Operaciones	20 industrias/40 participantes	PROINDUSTRIA Y MICM
	Buenas Practicas de Manufactura	20 industrias/45 participantes	PROINDUSTRIA,CNZFE ,CEI-RD
	Gestión por Procesos	15 industrias/30 participantes	PROINDUSTRIA Y MICM
	Calidad y Productividad	20 industrias/40 participantes	PROINDUSTRIA,CNZFE ,CEI-RD

DEPARTAMENTO DE ENCADENAMIENTOS PRODUCTIVOS

Tipo de Actividad	Tema	Beneficiarios y/o Industrias Beneficiadas	Impartido y/o asistido por
Grupos Asociativos	Formación de Clúster y Asesorías técnicas	Lanzamiento Clúster de Productores y Procesadores de Frutas Dominicanas.	Gabriela Guzmán
		Lanzamiento Clúster del Cacao y Chocolate Dominicano	Gabriela Guzmán
		Lanzamiento Clúster del vino	Gabriela Guzmán
		Lanzamiento Clúster del café	Gabriela Guzmán
		Lanzamiento Clúster de la cereza	Gabriela Guzmán
		Lanzamiento Clúster de Belleza y Hogar RD	Gabriela Guzmán
		Asesoría técnica Clúster del cacao	Gabriela Guzmán
		Asesoría técnica Clúster de la cereza	Gabriela Guzmán
		Asesoría técnica CONAPYMECO	Gabriela Guzmán
		Asesoría técnica Clúster del Zapote	Gabriela Guzmán
Vinculaciones	Productor de Zapote Orgánico con clúster del Zapote	Gabriela Guzmán	

División de Apoyo a la Productividad

Ofrece asesoría/asistencia técnica para el mejoramiento de la productividad de las industrias mediante técnicas japonesas de mejora continua, como lo es las 5s que consisten en aplicar mejoras de las áreas de trabajo; apoyadas en sensibilización, diagnóstico de la gestión empresarial para PYMIS y capacitación para una posterior implementación.

En el año 2018, esta área realizó las siguientes actividades:

DIVISIÓN DE APOYO A LA PRODUCTIVIDAD			
Tipo de Actividad	Tema	Beneficiarios y/o Industrias Beneficiadas	Impartido y/o asistido por
Sensibilización	9 Actividades de "Introducción a la Mejora continua - Técnicas Japonesas 5s".	92 beneficiarios	Yveht A. Pérez
	Elaboración de un Brochure como soporte de la sensibilización y los servicios de asistencia técnica en 5s.	92 beneficiarios	Yveht A. Pérez
Capacitación en 5s	5 Cursos: "Kaizen-5s un camino hacia la mejora de la productividad y la calidad"	66 beneficiarios	Yveht A. Pérez
Capacitación en temas de calidad y Productividad	1 curso de auditoria interna en HACPP (garantizar la inocuidad de alimentos)	16 beneficiarios	PROINDUSTRIA-INFOTEP (impartido en la industria)
	1 curso de auditor Interno Norma ISO 22000 Gestión de la seguridad alimentaria.	21 beneficiarios	PROINDUSTRIA-INFOTEP (impartido en la industria)
Diagnóstico	3 Actividades de Diagnóstico de la gestión empresarial	3 Industrias	Yveht A. Pérez

DIVISIÓN DE APOYO A LA PRODUCTIVIDAD			
Tipo de Actividad	Tema	Beneficiarios y/o Industrias Beneficiadas	Impartido y/o asistido por
Asistencia Técnica en mejora de la productividad	6 Asistencias Técnicas en 5s. (implementación)	6 industrias	Yveht A. Pérez

Departamento de Negocios e Inversiones

En esta área se han negociado y llevado a su fin con la firma de los contratos, 20 nuevos arrendamientos, de los cuales 04 corresponden a nuevos inversionistas para Pequeñas Industrias o Grupos Asociativos y 16 arrendamientos para empresas de Zonas Francas como nuevos inversionistas o para clientes ya existentes para ampliación de sus operaciones.

Al igual que se ha logrado renovar 18 contratos reajustándoles las tarifas de arrendamiento, de los cuales 07 corresponden a Pequeñas Industrias y 11 empresas de Zonas Francas.

Como producto de estas nuevas operaciones y tomando en cuenta que estas nuevas empresas están en proceso de instalación, los parámetros preliminares más importantes en términos económicos que tenemos cuantificados, son los siguientes:

DEPARTAMENTO DE NEGOCIOS E INVERSIONES			
Industria	Parque, Distrito Industrial o Zona Franca	Tramite	Fecha
THE WILLBES DOMINICANA, INC.	BARAHONA	RENOVACION ARRENDAMIENTO	ENERO
GRUPO COOPERATIVO DE AHORRO, CREDITO Y SERVICIOS MULTIPLES (COOPYMETEX)	PISDE	RENOVACION ARRENDAMIENTO	ENERO
COMPAÑIA DOMINICANA DE TELEFONOS, S. A.	LOS ALCARRIZOS	RENOVACION ARRENDAMIENTO	FEBRERO
DLADARME, S. R. L.	SPM	RENOVACION ARRENDAMIENTO	MARZO
J&J PLASTIC & RECYCLING, S. R. L.	PISAN	RENOVACION ARRENDAMIENTO	MARZO
CAYNE CORPORATION, S. R. L.	6 DE NOVIEMBRE	RENOVACION ARRENDAMIENTO	ABRIL
LA PALMA, S. R. L.	6 DE NOVIEMBRE	RENOVACION ARRENDAMIENTO	ABRIL
SERIE EN LINEA YSRAGO, S. R. L.	PISDE	RENOVACION ARRENDAMIENTO	ABRIL
BLANCO INTERNATIONAL, S. A. (BISA)	LA VEGA	RENOVACION ARRENDAMIENTO	ABRIL
S.W.S. CAMISAS, INC.	SPM	RENOVACION ARRENDAMIENTO	ABRIL
INVERSIONES BLUTELLCOM, S. R. L.	MOCA	RENOVACION ARRENDAMIENTO	ABRIL
ADU CORPORATION, S. R. L.	LA VEGA	RENOVACION ARRENDAMIENTO	ABRIL
JUBON CONFECCIONES, S. R. L.	Moca PYME	RENOVACION ARRENDAMIENTO	MAYO
JUBON CONFECCIONES, S. R. L.	Moca PYME	RENOVACION ARRENDAMIENTO	MAYO
BLUE COUNTRY, S. R. L.	PISDE	RENOVACION ARRENDAMIENTO	MAYO
SUPREMA MANUFACTURING, S. A.	SPM	RENOVACION ARRENDAMIENTO	MAYO
INTER-LOGISTIC TEXTILES SUPPLIES, S. R. L.	MOCA	RENOVACION ARRENDAMIENTO	JUNIO
INDUSTRIAS SAN MIGUEL DEL CARIBE, S. A.	SFM	RENOVACION DE ARRENDAMIENTO	JULIO

DEPARTAMENTO DE NEGOCIOS E INVERSIONES			
Industria	Parque, Distrito Industrial o Zona Franca	Tramite	Fecha
SUPERINTENDENCIA DE BANCOS DE LA REP. DOM.	LOS ALCARRIZOS	RENOVACION DE ARRENDAMIENTO	JULIO
CONSORCIO GHELLA Y ASOCIADOS	HIGUEY	RENOVACION DE ARRENDAMIENTO	JULIO
GOOSE INDUSTRIAL, S. R. L.	6 DE NOV	RENOVACION DE ARRENDAMIENTO	JULIO
CORPORACION QUIMICA INTERNACIONAL, S.R.L.	6 DE NOVIEMBRE	RENOVACION DE ARRENDAMIENTO	AGOSTO
OVERSEAS JEANS COMPANY	LOS ALCARRIZOS	RENOVACION DE ARRENDAMIENTO	AGOSTO
OVERSEAS JEANS COMPANY	LOS ALCARRIZOS	RENOVACION DE ARRENDAMIENTO	AGOSTO
PRODUCTOS QUIMICOS PANAMERICANOS, S.R.L.	PISAN	RENOVACION DE ARRENDAMIENTO	AGOSTO
SERVICIOS TECNICOS VASQUEZ HERMANOS, S. R. L.	PISAN	RENOVACION DE ARRENDAMIENTO	SEPTIEMBRE
CORPORACION QUIMICA INTERNACIONAL, S. R. L.	6 DE NOVIEMBRE	RENOVACION DE ARRENDAMIENTO	SEPTIEMBRE
PLASTIC INTERNACIONAL G&B, S. R. L.	PISAN	RENOVACION DE ARRENDAMIENTO	OCTUBRE
CONFECCIONES SUERO, S. R. L.	PISAN	RENOVACION DE ARRENDAMIENTO	OCTUBRE
M&T GLOBAL, S. A.	LA VEGA	RENOVACION DE ARRENDAMIENTO	NOVIEMBRE
M&T GLOBAL, S. A.	LA VEGA	RENOVACION DE ARRENDAMIENTO	NOVIEMBRE
M&T GLOBAL, S. A.	LA VEGA	RENOVACION DE ARRENDAMIENTO	NOVIEMBRE
SMC, S. A.	LA VEGA	RENOVACION DE ARRENDAMIENTO	DICIEMBRE
PROMESE	LOS ALCARRIZOS	RENOVACION DE ARRENDAMIENTO	DICIEMBRE

**Departamento de Gestión Seguimiento y Evaluación de Parques, Distritos
Industriales y Zonas Francas**

MANTENIMIENTO Y REPARACIÓN DE PARQUES, DISTRITOS INDUSTRIALES Y ZONAS FRANCAS			
Tipo de Actividad	Parque, Distrito Industrial o Zona Franca	Fecha	Cantidad
Evaluación periódica de infraestructura de los parques, distritos industriales y zonas francas	Todos	enero – diciembre 2018	60 evaluaciones
Seguimiento a la generación de nuevos empleos	Todos	enero – diciembre 2018	4,500 empleos nuevos
Solicitudes de levantamiento para reparaciones de los parques, distritos industriales y zonas francas	Los Alcarrizos, La Vega, Hato Nuevo, El Seibo, DISDO, Bayaguana, PISAN, PILCA, CIEM y La Armería	enero – diciembre 2018	24 solicitudes
Solicitudes de compras de equipos e insumos de limpieza, materiales gastables y eléctricos	Todos	enero – diciembre 2018	48 solicitudes
Supervisiones y seguimiento continuo al personal de los parques, distritos industriales y zonas francas	Todos	enero – diciembre 2018	42 solicitudes
Solicitudes de iluminación y reparaciones eléctricas de los parques, distritos industriales y zonas francas	La Armería, Hato Nuevo, CIEM, El Seibo, La Vega, PISAN, DISDO, Barahona, y San Francisco de Macorís	enero – diciembre 2018	10 solicitudes
Solicitudes de pago por servicios de energía eléctrica	Todos	enero – diciembre 2018	324 solicitudes
Solicitudes de pago por servicios de recolección de desechos solidos	Barahona, Bonaó, Hato Mayor, Los Alcarrizos, Hato Nuevo, La Armería, La Vega, Moca y Quisqueya	enero – diciembre 2018	74 solicitudes

MANTENIMIENTO Y REPARACIÓN DE PARQUES, DISTRITOS INDUSTRIALES Y ZONAS FRANCAS			
Tipo de Actividad	Parque, Distrito Industrial o Zona Franca	Fecha	Cantidad
Solicitudes de pago por servicios de agua potable	Hato Nuevo, Los Alcarrizos y La Armería	enero – diciembre 2018	60 solicitudes
Solicitudes de reembolso por caja chica	Barahona, Bayaguana, Bonaó, CIEM, Cotuí, El Seibo, Hato Mayor, Hato Nuevo, Higüey, La Armería, La Vega, Los Alcarrizos, Moca, PISAN, PISDE, Quisqueya y San Francisco de Macorís	enero – diciembre 2018	93 solicitudes

Departamento de Diseño y Desarrollo de Proyectos Industriales

DEPARTAMENTO DE DISEÑO Y DESARROLLO DE PROYECTOS INDUSTRIALES			
Tipo de Actividad	Parque, Distrito Industrial o Zona Franca	Fecha	Cumplimiento (%)
Reconocimiento de Inversión, Cubicación final: DR Fruitlab, SRL, M-1B, S-1	ZF SPM	10-Sep-18	100
Reconocimiento de Inversión, Cubicación final: Abordage, SA, M-C, S-1	ZF La Armería	22-Feb-18	100
Reconocimiento de Inversión, Cubicación final: Blanco International, SA (BISA), M-B, S-1	ZF La Vega	2-Apr-18	100
Reconocimiento de Inversión, Cubicación final: Bali Dominicana Textiles, SA, M-1A, S-4,5y6	ZF SPM	2-Apr-18	100
Reconocimiento de Inversión, Cubicación final: Bali Dominicana Textiles, SA, M-2A, S-1	ZF SPM	2-Apr-18	100

DEPARTAMENTO DE DISEÑO Y DESARROLLO DE PROYECTOS INDUSTRIALES			
Tipo de Actividad	Parque, Distrito Industrial o Zona Franca	Fecha	Cumplimiento (%)
Reconocimiento de Inversión, Cubicación final: Quality Metal, M-4A, S-3y4	ZF SPM	14-May-18	100
Reconocimiento de Inversión, Cubicación final: GILDAN Las Américas II, M-3A, S-7,8y8A	ZF SPM	5-Jun-18	100
Reconocimiento de Inversión, Cubicación final: Nova Textiles, SRL, M-A, S-2	ZF SFM	14-Jun-18	100
Reconocimiento de Inversión, Cubicación final: Sindone Group, SRL, M-1A, S-10	ZF SPM	2-Jul-18	100
Reconocimiento de Inversión, Cubicación final: Ecológica Automotriz Dominicana ECADOM, SRL, M-3B, S-14	ZF SPM	2-Jul-18	100
Reconocimiento de Inversión, Cubicación final: Oliver & Oliver internacional, inc., Estancia Infantil	ZF Hato Nuevo	10-Aug-18	100
Reconocimiento de Inversión, Cubicación final: Oliver & Oliver internacional, inc., M-A, S-3	ZF Hato Nuevo	10-Aug-18	100
Reconocimiento de Inversión, Cubicación final: Confecciones Islarengue, SRL, Nave 3	PILCA	11-Sep-18	100
Reconocimiento de Inversión, Cubicación final: Jacob Bryan T-Shirt, SRL, M-2B, S-7	ZF SPM	21-Sep-18	100
Cubicación #1 de Obra: Reparación de Nave, M-B, S-1	ZF Moca	15-Feb-18	100
Cubicación #2 de Obra: Reparación de Nave, M-B, S-1	ZF Moca	16-Apr-18	100
Cubicación #3 de Obra: Reparación de Nave, M-B, S-1	ZF Moca	25-Jun-18	100
Adendum #2 de Obra: Reparación de Nave, M-B, S-1	ZF Moca	4-Sep-18	100
Cubicación #4 de Obra: Reparación de Nave, M-B, S-1	ZF Moca	15-Dec-18	100

DEPARTAMENTO DE DISEÑO Y DESARROLLO DE PROYECTOS INDUSTRIALES			
Tipo de Actividad	Parque, Distrito Industrial o Zona Franca	Fecha	Cumplimiento (%)
Supervisión: Renovación Parque Industrial Bonao, Lote I (Primera Etapa)	ZF Bonao	2018-04 @ 2018-12	100
Supervisión: Renovación Parque Industrial Moca, Lote II (Primera Etapa)	ZF Moca	2018-04 @ 2018-12	100
Supervisión: Construcción Parqueo Furgones ZF SPM realizado por la AISFSPM	ZF SPM	2018-01 @ 2018-12	100
Supervisión: Verja Perimetral DISDO, realizado por el MOPC	DISDO	2018-11 @ 2018-12	100
Cubicación #1 de Obra: Renovación Parque Industrial Bonao, Lote I (Primera Etapa)	ZF Bonao	11-Jun-18	100
Cubicación #2 de Obra: Renovación Parque Industrial Bonao, Lote I (Primera Etapa)	ZF Bonao	9-Aug-18	100
Cubicación #3 de Obra: Renovación Parque Industrial Bonao, Lote I (Primera Etapa)	ZF Bonao	4-Oct-18	100
Cubicación #4 de Obra: Renovación Parque Industrial Bonao, Lote I (Primera Etapa)	ZF Bonao	15-Dec-18	100
Adendum #1 de Obra: Renovación Parque Industrial Bonao, Lote I (Primera Etapa)	ZF Bonao	30-Oct-18	100
Cubicación #5 de Obra: Renovación Parque Industrial Bonao, Lote I (Primera Etapa)	ZF Bonao	15-Dec-18	100
Cubicación #1 de Obra: Renovación Parque Industrial Moca, Lote II (Primera Etapa)	ZF Moca	11-Jun-18	100
Cubicación #2 de Obra: Renovación Parque Industrial Moca, Lote II (Primera Etapa)	ZF Moca	20-Aug-18	100
Adendum #1 de Obra: Renovación Parque Industrial Moca, Lote II (Primera Etapa)	ZF Moca	15-Nov-18	100

DEPARTAMENTO DE DISEÑO Y DESARROLLO DE PROYECTOS INDUSTRIALES			
Tipo de Actividad	Parque, Distrito Industrial o Zona Franca	Fecha	Cumplimiento (%)
Cubicación #3 de Obra: Renovación Parque Industrial Moca, Lote II (Primera Etapa)	ZF Moca	15-Dec-18	100
Adendum #1 de Obra: Rectificación del fino e impermeabilización del techo del cuarto nivel en el edificio sede principal de PROINDUSTRIA	Sede Central	5-Jul-18	100
Cubicación #1 de Obra: Rectificación del fino e impermeabilización del techo del cuarto nivel en el edificio sede principal de PROINDUSTRIA	Sede Central	19-Apr-18	100
Levantamiento topográfico terreno Zona Franca de Moca	ZF Moca	2018-10	90
Levantamiento topográfico ubicación Verja DISDO, para ser construida por el MOPC	DISDO	22-Oct-18	100
Relación de partidas y Especificaciones Técnicas para licitación de: Renovación de Parques Industriales, primera etapa (2da fase).	PISAN	26-Oct-18	100
Relación de partidas y Especificaciones Técnicas para licitación de: Renovación de Parques Industriales, primera etapa (2da fase).	CIEM	26-Oct-18	100
Relación de partidas y Especificaciones Técnicas para licitación de: Renovación de Parques Industriales, primera etapa (2da fase).	ZF La Armería	26-Oct-18	100
Relación de partidas y Especificaciones Técnicas para licitación de: Renovación de Parques Industriales, primera etapa (2da fase).	ZF Los Alcarrizos	26-Oct-18	100
Relación de partidas y Especificaciones Técnicas para licitación de: Renovación de Parques Industriales, primera etapa (2da fase).	ZF Hato Nuevo	26-Oct-18	100
Relación de partidas y Especificaciones Técnicas para licitación de: Renovación de Parques Industriales, primera etapa (2da fase).	ZF Bonaó	26-Oct-18	100

DEPARTAMENTO DE DISEÑO Y DESARROLLO DE PROYECTOS INDUSTRIALES			
Tipo de Actividad	Parque, Distrito Industrial o Zona Franca	Fecha	Cumplimiento (%)
Relación de partidas y Especificaciones Técnicas para licitación de: Renovación de Parques Industriales, primera etapa (2da fase).	PILCA	26-Oct-18	
Presupuesto para licitación de: Renovación de Parques Industriales, primera etapa (2da fase).	PISAN	26-Oct-18	100
Presupuesto para licitación de: Renovación de Parques Industriales, primera etapa (2da fase).	CIEM	26-Oct-18	100
Presupuesto para licitación de: Renovación de Parques Industriales, primera etapa (2da fase).	ZF La Armería	26-Oct-18	100
Presupuesto para licitación de: Renovación de Parques Industriales, primera etapa (2da fase).	ZF Los Alcarrizos	26-Oct-18	100
Presupuesto para licitación de: Renovación de Parques Industriales, primera etapa (2da fase).	ZF Hato Nuevo	26-Oct-18	100
Presupuesto para licitación de: Renovación de Parques Industriales, primera etapa (2da fase).	ZF Bonaó	26-Oct-18	100
Presupuesto para licitación de: Renovación de Parques Industriales, primera etapa (2da fase).	PILCA	26-Oct-18	100
Reconocimiento de Inversión, Presupuesto: Bali Dominicana Textiles, SA, M-1A, S-4,5y6	ZF SPM	12-Feb-18	100
Reconocimiento de Inversión, Presupuesto: DR Fruitlab, SRL, M-1A, S-15y16	ZF SPM	21-Feb-18	100
Reconocimiento de Inversión, Presupuesto: Caribe Apparell, SA, M-B, S-6	ZF Moca	27-Jun-18	100
Reconocimiento de Inversión, Presupuesto: Dominican Garden Products, Inc, M-2A, S-9	ZF SPM	15-Aug-18	100

DEPARTAMENTO DE DISEÑO Y DESARROLLO DE PROYECTOS INDUSTRIALES			
Tipo de Actividad	Parque, Distrito Industrial o Zona Franca	Fecha	Cumplimiento (%)
Reconocimiento de Inversión, Presupuesto: DRL, M-3A, S-4,5y6	ZF SPM	11-Jul-18	100
Reconocimiento de Inversión, Presupuesto: Ecológica Automotriz Dominicana ECADOM, SRL, M-3B, S-14	ZF SPM	14-Mar-18	100
Reconocimiento de Inversión, Presupuesto: Gravita Dominican, SAS, M-A, S-3y4	ZF Bonaio	31-Oct-18	100
Reconocimiento de Inversión, Presupuesto: Importadora Amanecer, M-A, S-4	ZF La Vega	17-Jul-18	100
Reconocimiento de Inversión, Presupuesto: Inter Logistic Textile, SRL, M-C, S-3	ZF Moca	9-Jul-18	100
Reconocimiento de Inversión, Presupuesto: SAKIRA Manufacturing, M-D, S-6,7y8	ZF La Vega	5-Mar-18	100
Reconocimiento de Inversión, Presupuesto: M & T Global, SA, M-F, S-1	ZF La Vega	27-Aug-18	100
Reconocimiento de Inversión, Presupuesto: M & T Global, SA, M-D, S-1y2	ZF La Vega	27-Aug-18	100
Reconocimiento de Inversión, Presupuesto: Nave F-4	PISDE	12-Jul-18	100
Reconocimiento de Inversión, Presupuesto: Oliver & Oliver internacional, inc., M-A, S-5	ZF Hato Nuevo	7-Jun-18	100
Reconocimiento de Inversión, Presupuesto: Productos Químicos Panamericanos de Caribe (PQP), Nave K	PISAN	20-Feb-18	100
Reconocimiento de Inversión, Presupuesto: Serie en Línea YSRAGA, SRL, Nave C	PISDE	3-Jul-18	100
Reconocimiento de Inversión, Presupuesto: Suprema Manufacturing, SA, M-3B, S-2y3	ZF SPM	3-Oct-18	100

DEPARTAMENTO DE DISEÑO Y DESARROLLO DE PROYECTOS INDUSTRIALES			
Tipo de Actividad	Parque, Distrito Industrial o Zona Franca	Fecha	Cumplimiento (%)
Reconocimiento de Inversión, Presupuesto: The Willbes Dominicana, S-1y2	ZF Barahona	8-Feb-18	100
Reconocimiento de Inversión, Presupuesto: The Willbes Dominicana, M-B, S-2	ZF Barahona	8-Feb-18	100
Reconocimiento de Inversión, Presupuesto: The Willbes Dominicana, M-B, S-1	ZF Barahona	8-Feb-18	100
Reconocimiento de Inversión, Presupuesto: The Willbes Dominicana, M-A, S-6	ZF Barahona	14-Jun-18	100
Reconocimiento de Inversión, Presupuesto: Wizard CNC, Corporation, M-C, S-5	ZF Los Alcarrizos	19-Feb-18	100

V. Gestión Interna

a) Desempeño Financiero

ACUMULADO INFORME MENSUAL DE INGRESOS

Institución: Centro de Desarrollo y Competitividad Industrial

Código: 5006

Mes: Enero-diciembre

Año: 2018

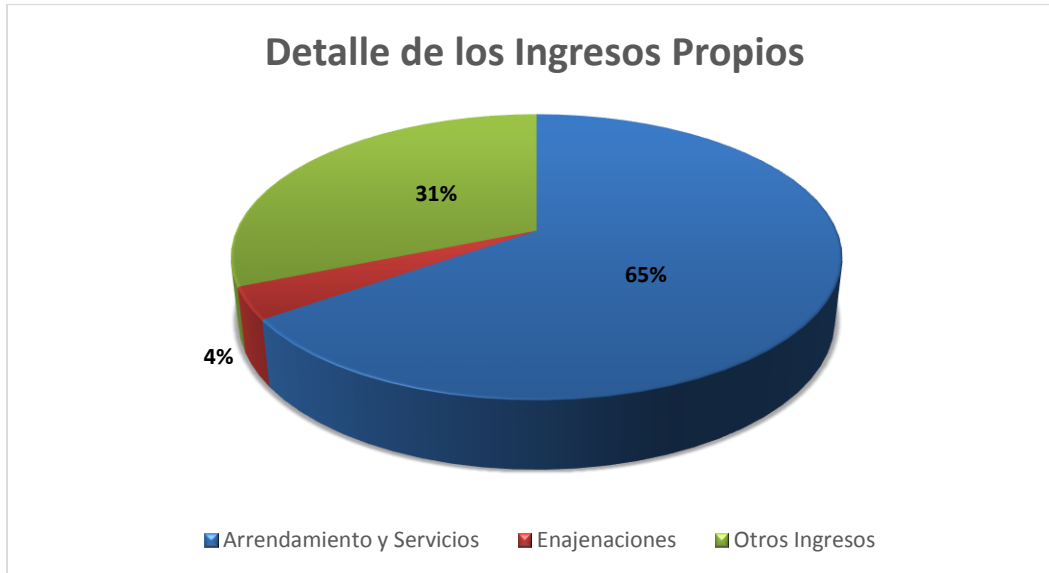
Clasificación del Ingreso					Denominación de la Cuenta	Fuente	Fondo	Organismo Financ.	PRESUPUESTO APROBADO 2018	EJECUTADO	% EJECUTADO	DISPONIBLE
Tipo	Concepto	Cuenta	Sub Cuenta	Auxiliar								
1	4				TRANSFERENCIAS	10	0100	100	243,391,868.00	43,391,868.00	18	0.00
1	4	1	2		Transferencias Corrientes	10	0100	100	43,391,868.00	43,391,868.00	100	0.00
1	4	1	2	01	Del Gobierno Central				43,391,868.00	43,391,868.00	100	0.00
1	4	2	2		Transferencias de Capital	10	0100	100	200,000,000.00	0.00	0	0.00
1	4	2	2	01	Del Gobierno Central				200,000,000.00	0.00	0	0.00
1	6				OTROS INGRESOS	30	9995	102	320,412,866.62	364,927,896.37	114	220,056,849.54
1	6	1			Rentas de la Propiedad	30	9995	102	236,760,256.46	246,881,251.02	104	-10,120,994.56
1	6	1	2		Intereses							
1	6	1	3	05	Arrendamientos de solares				236,760,256.46	246,881,251.02	104	-10,120,994.56
1	6	4			Ingresos Diversos	30	9995	102	83,652,610.16	118,046,645.35	141	230,177,844.10
1	6	4	1	07	Otros ingresos diversos				83,652,610.16	118,046,645.35	141	230,177,844.10
1	7				Ventas de activos no financieros	30	9995	102	66,997,337.08	13,633,734.90	20	23,746,474.54
1	7	4			Ventas de terrenos	30	9995	102	66,997,337.08	13,633,734.90	20	23,746,474.54
1	7	4	1		Ventas de terrenos rurales (naves).				19,146,309.56	13,633,734.90	71	23,746,474.54
1	7	4	1		Enajeción de Terrenos				47,851,027.52		0	
					Sub - Total de Ingresos				630,802,071.70	421,953,499.27		243,803,324.07

Resumen de Gastos Acumulados

Tipo	Obj.	Cta.	Sub-cta	Auxiliar	OBJETAL	Denominación y Categoría Programática.	Fuente	Fondo	Org. Financ.	Función	PRESUPUESTO APROBADO 2018	PRESUPUEST O 2018 MODIFICADO	EJECUTADO	% EJECUTADO	DISPONIBLE
fc					2	GASTOS									
m	1				2.1	REMUNERACIONES Y CONTRIBUCIONES	30	9995	102	2101	241,146,842.28	237,051,842.28	234,885,387.03	99.09	2,166,455.24
2	2				2.2	CONTRATACION DE SERVICIOS	30	9995	102	2101	69,248,743.54	53,253,743.54	42,680,552.10	80.15	10,573,191.44
2	3				2.3	MATERIALES Y SUMINISTROS	30	9995	102	2101	14,206,961.00	22,501,961.00	21,305,171.79	94.68	1,196,789.21
2	4				2.4.	TRANSFERENCIAS CORRIENTES	30	9995	102	2101	4,473,200.00	4,473,200.00	3,544,140.00	79.23	929,060.00
2	6				2.6	BIENES MUEBLES, INMUEBLES E INTANGIBLES	30	9995	102	2101	11,355,639.23	20,545,639.23	18,204,558.07	88.61	2,341,081.16
2	7				2.7	OBRAS	30	9995	102	2101	266,997,337.53	262,497,337.53	71,323,916.16	27.17	191,173,421.37
4	2				4.2	DISMINUCION DE PASIVOS	30	9995	102	2101	23,373,348.12	30,373,348.12	29,906,887.12	98.46	466,461.00
4	3				4.3	DISMINUCION DE FONDOS DE TERCEROS	30	9995	102	2101	0.00	105,000.00	102,887.00	97.99	2,113.00
						SUB-TOTAL DE GASTOS	30	9995	102	2101	630,802,071.70	630,802,071.70	421,953,499.27	66.89	208,848,572.42

Detalles de Ingresos Propios

Los Ingresos Propios de la institución son generados por diferentes conceptos, como son: Arrendamiento y servicios de naves industriales en los diferentes parques y distritos industriales, lo cual durante el periodo representó el 65% de los ingresos propios. Los ingresos por venta de naves industriales, venta de solares y venta de terrenos en años anteriores para instalaciones de industrias representaron el 4% del total los de ingresos propios. Por concepto de otros ingresos y dividendos por inversión en acciones en otras instituciones los ingresos fueron el 31%.



2018	
Aportes Corrientes	43,391,868.00
Gastos Corrientes	421,953,499.27

Durante el año 2018 el 90% de los gastos corrientes fueron cubiertos con recursos propios, ya que los aportes recibidos del gobierno central solo representan el 10% de los gastos corrientes.

La provisión para el pago de Bono Escolar, Bono Aniversario y Salario de Navidad, durante el año tiene acumulado la suma de RD\$31,856,395.07.

La institución continua manteniendo al día las obligaciones con los proveedores de bienes y servicios, las facturas por pagar por estos conceptos NO exceden vencimiento por más de 60 días.

b) Contrataciones y Adquisiciones

PROCESOS DE COMPRAS	
Tipos de Procesos	Monto RD\$
Licitación Pública Nacional	RD\$ 12,000,000.00
Comparación de Precios	RD\$ 110,506,015.54
Compras Menores	RD\$ 12,499,768.23
Compras Por Debajo del Umbral	RD\$ 5,785,200.24
Procedimiento de Urgencia	RD\$ 1,617,141.60
Procesos Especiales	RD\$ 4,141,239.73
Proveedor Único	RD\$ 1,482,920.69
TOTAL	RD\$ 148,032,286.03

LICITACION RESTRINGIDA		
No.	Licitaciones realizadas	Tipo de Empresas
	NO SE REALIZARON LICITACIONES RESTRINGIDAS DURANTE EL 2018	

COMPRAS POR PROCESO DE URGENCIA			
REFERENCIA	Período	Montos RD\$	Tipo de Empresas Adjudicadas
PRO-URG-001-2018	4/25/2018	RD\$ 330,681.05	MEDIANA EMPRESA
PRO-URG-002-2018	9/14/2018	RD\$ 718,602.01	N/C
PROINDUSTRIA-MAE-PEUR-2018-0001	11/9/2018	RD\$ 10,620.00	MEDIANA EMPRESA
PROINDUSTRIA-MAE-PEUR-2018-0001	11/9/2018	RD\$ 537,250.57	N/C
PROINDUSTRIA-MAE-PEUR-2018-0001	11/9/2018	RD\$ 19,987.97	N/C
TOTAL		RD\$ 1,617,141.60	

SORTEO DE OBRAS		
No.	Licitaciones realizadas	Tipo de Empresas
NO SE REALIZARON SORTEOS DE OBRAS DURANTE EL 2018		

LICITACION NACIONAL			
Referencia	Período	Monto RD\$	Tipo de Empresas Adjudicadas
PROINDUSTRIA-CCC-PLN-2018-0001	11/9/2018	RD\$ 12,000,000.00	N/C

NUMERO DE PROCESOS CONVOCADOS Y TIPOS DE COMPRAS Y CONTRATACIONES DE BIENES OBRAS Y SERVICIOS ADJUDICADOS A MIPYMES		
No. Procesos convocados	Modalidad de los procesos convocados	Tipos de Compras
1	Licitación Nacional	Bienes y Servicios
6	Comparación de Precios	Bienes y Servicios
36	Compras Menores	Bienes y Servicios
188	Compras Por Debajo del Umbral	Bienes y Servicios
3	Procedimiento de Urgencia	Bienes y Servicios
47	Procesos Especiales	Bienes y Servicios
2	Proveedor Único	Bienes y Servicios

MODALIDAD Y MONTOS DE COMPRAS ADJUDICADAS A MIPYMES	
Modalidad de Compras	Montos RD\$ de Compras
Comparación de Precios	RD\$27,597,504.66
Compras Menores	RD\$3,314,399.06
Compras por Debajo Del Umbral	RD\$1,379,232.26
Proceso de Urgencia	RD\$341,301.05
Procesos Especiales	RD\$1,023,792.95
TOTAL	RD\$33,656,229.98

PLAN DE COMPRAS PUBLICADO	PLAN DE COMPRAS EJECUTADO
RD\$316,072,794.49	RD\$148,032,286.03

COMPRAS REGISTRADAS		
Clasificación de Proveedores	Cantidad de Contratos	Monto RD\$
Gran Empresa	39	RD\$ 2,352,557.70
MIPYMES	72	RD\$ 33,656,229.98
No Clasificadas	197	RD\$ 112,023,498.35
TOTAL		RD\$ 148,032,286.03

COMPRAS POR COMPARACIÓN DE PRECIOS			
REFERENCIA	Período	Montos RD\$	Tipo de Empresas Adjudicadas
PRO-CCC-CPO-001-2018	2/2/2018	RD\$ 27,597,504.66	MEDIANA EMPRESA
PRO-CCC-CPO-001-2018	2/2/2018	RD\$ 10,364,004.64	N/C
PRO-CCC-CP-002-2018	16/4/2018	RD\$ 3,276,900.00	N/C
PRO-CCC-CP-003-2018	9/4/2018	RD\$ 1,948,791.24	N/C
PRO-CCC-CP-004-2018	19/9/2018	RD\$ 3,818,815.00	N/C
PRO-CCC-CP-005-2018	10/11/2018	RD\$ 3,500,000.00	N/C
PROINDUSTRIA-CCC-CP-2018-0002	14/11/2018	RD\$ 60,000,000.00	N/C
TOTAL		RD\$ 110,506,015.54	

PROVEEDOR ÚNICO			
REFERENCIA	Período	Montos RD\$	Tipo de Empresas Adjudicadas
PRO-CCC-PU-001-2018	31/7/2018	RD\$ 252,477.23	N/C
PRO-CCC-PU-002-2019	14/9/2018	RD\$ 1,230,443.46	N/C
TOTAL		RD\$ 1,482,920.69	

COMPRAS MENORES			
REFERENCIA	Período	Montos RD\$	Tipo de Empresas Adjudicadas
PRO-CM-001-2018	1/12/2018	RD\$ 130,556.68	N/C
PRO-CM-003-2018	1/22/2018	RD\$ 339,157.50	MICRO EMPRESA
PRO-CM-005-2018	2/14/2018	RD\$ 189,130.00	N/C
PRO-CM-006-2018	3/14/2018	RD\$ 179,914.60	PEQUEÑA EMPRESA
PRO-CM-007-2018	3/21/2018	RD\$ 475,799.65	N/C
PRO-CM-008-2018	3/5/2018	RD\$ 171,653.45	MEDIANA EMPRESA
PRO-CM-009-2018	3/13/2018	RD\$ 132,104.20	N/C
PRO-CM-010-2018	4/18/2018	RD\$ 531,000.00	N/C
PRO-CM-011-2018	4/18/2018	RD\$ 890,000.00	N/C
PRO-CM-012-2018	4/20/2018	RD\$ 317,472.15	N/C
PRO-CM-012-2018	5/18/2018	RD\$ 14,562.40	N/C
PRO-CM-013-2018	5/17/2018	RD\$ 132,997.80	N/C
PRO-CM-013-2018	5/17/2018	RD\$ 37,170.00	PEQUEÑA EMPRESA
PRO-CM-014-2018	6/1/2018	RD\$ 345,310.00	N/C
PRO-CM-015-2018	6/7/2018	RD\$ 141,600.00	MICRO EMPRESA
PRO-CM-015-2018	6/7/2018	RD\$ 45,725.00	N/C
PRO-CM-015-2018	6/7/2018	RD\$ 11,965.20	N/C
PRO-CM-016-2018	6/11/2018	RD\$ 230,072.70	MICRO EMPRESA
PRO-CM-018-2018	6/19/2018	RD\$ 310,019.55	N/C
PRO-CM-019-2018	7/6/2018	RD\$ 695,599.00	N/C
PRO-CM-020-2018	7/9/2018	RD\$ 231,990.95	N/C
PRO-CM-021-2018	7/10/2018	RD\$ 290,191.20	MEDIANA EMPRESA
PRO-CM-022-2018	8/22/2018	RD\$ 49,560.00	N/C
PRO-CM-022-2018	8/22/2018	RD\$ 249,879.92	N/C
PRO-CM-023-2018	8/22/2018	RD\$ 190,393.00	PEQUEÑA EMPRESA
PRO-CM-024-2018	8/22/2018	RD\$ 511,280.01	N/C
PRO-CM-026-2018	8/31/2018	RD\$ 429,407.66	MEDIANA EMPRESA
PRO-CM-027-2018	10/24/2018	RD\$ 805,880.00	GRAN EMPRESA
PRO-CM-028-2018	9/12/2018	RD\$ 171,964.35	N/C
PRO-CM-028-2018	9/12/2018	RD\$ 42,126.00	GRAN EMPRESA
PRO-CM-028-2018	9/12/2018	RD\$ 5,682.88	N/C

COMPRAS MENORES			
REFERENCIA	Período	Montos RD\$	Tipo de Empresas Adjudicadas
PRO-CM-028-2018	9/12/2018	RD\$ 102,000.88	MICRO EMPRESA
PRO-CM-028-2018	9/12/2018	RD\$ 9,799.90	MEDIANA EMPRESA
PRO-CM-029-2018	9/25/2018	RD\$ 443,309.13	MICRO EMPRESA
PRO-CM-030-2018	9/25/2018	RD\$ 226,190.37	N/C
PRO-CM-031-2018	10/10/2018	RD\$ 173,336.65	MEDIANA EMPRESA
PRO-CM-032-2018	10/17/2018	RD\$ 734,231.32	N/C
PRO-CM-032-2018	10/17/2018	RD\$ 196,694.20	MEDIANA EMPRESA
PROINDUSTRIA-DAF-CM-2018-0007	11/9/2018	RD\$ 157,701.25	MICRO EMPRESA
PROINDUSTRIA-DAF-CM-2018-0007	11/9/2018	RD\$ 125,142.54	MICRO EMPRESA
PROINDUSTRIA-DAF-CM-2018-0008	11/20/2018	RD\$ 441,664.56	N/C
PROINDUSTRIA-DAF-CM-2018-0009	11/22/2018	RD\$ 14,490.40	MEDIANA EMPRESA
PROINDUSTRIA-DAF-CM-2018-0009	11/22/2018	RD\$ 19,357.90	N/C
PROINDUSTRIA-DAF-CM-2018-0009	11/22/2018	RD\$ 19,470.00	GRAN EMPRESA
PROINDUSTRIA-DAF-CM-2018-0009	11/22/2018	RD\$ 62,894.00	MEDIANA EMPRESA
PROINDUSTRIA-DAF-CM-2018-0009	11/22/2018	RD\$ 118,413.00	N/C
PROINDUSTRIA-DAF-CM-2018-0010	11/22/2018	RD\$ 469,906.28	N/C
PROINDUSTRIA-DAF-CM-2018-0011	11/23/2018	RD\$ 222,212.00	N/C
PROINDUSTRIA-DAF-CM-2018-0012	11/24/2018	RD\$ 235,800.00	N/C
PROINDUSTRIA-DAF-CM-2018-0013	11/25/2018	RD\$ 225,300.00	N/C
PROINDUSTRIA-DAF-CM-2018-0014	11/26/2018	RD\$ 201,688.00	N/C
TOTAL		RD\$ 12,499,768.23	

COMPRAS Y SERVICIOS PROCESOS ESPECIALES			
REFERENCIA	Período	Montos RD\$	Tipo de Empresas Adjudicadas
PRO-PE-001-2018	1/24/2018	RD\$ 520,800.00	GRAN EMPRESA
PRO-PE-002-2018	2/2/2018	RD\$ 90,000.00	N/C

COMPRAS Y SERVICIOS PROCESOS ESPECIALES			
REFERENCIA	Período	Montos RD\$	Tipo de Empresas Adjudicadas
PRO-PE-003-2018	2/14/2018	RD\$ 13,235.90	N/A
PRO-PE-004-2018	2/15/2018	RD\$ 29,435.70	N/A
PRO-PE-005-2018	2/21/2018	RD\$ 8,614.00	MICRO EMPRESA
PRO-PE-006-2018	2/22/2018	RD\$ 39,482.75	N/A
PRO-PE-007-2018	2/23/2018	55,989.80	N/C
PRO-PE-008-2019	3/6/2018	RD\$ 16,744.95	N/C
PRO-PE-009-2020	3/7/2018	RD\$ 6,200.00	N/C
PRO-PE-010-2021	3/7/2018	RD\$ 22,479.00	MICRO EMPRESA
PRO-PE-012-2021	3/19/2018	RD\$ 6,931.00	N/C
PRO-PE-013-2018	3/26/2018	RD\$ 86,868.05	MICRO EMPRESA
PRO-PE-014-2019	4/2/2018	RD\$ 275,750.65	MICRO EMPRESA
PRO-PE-015-2018	4/4/2018	RD\$ 455,000.00	N/C
PRO-PE-016-2018	4/9/2018	RD\$ 32,577.45	MICRO EMPRESA
PRO-PE-017-2018	4/10/2018	RD\$ 90,000.00	N/C
PRO-PE-018-2018	4/26/2018	RD\$ 28,398.20	N/C
PRO-PE-019-2019	5/7/2018	RD\$ 13,359.95	MICRO EMPRESA
PRO-PE-020-2018	5/3/2018	RD\$ 44,280.70	N/C
PRO-PE-021-2018	5/3/2018	RD\$ 32,745.00	N/C
PRO-PE-022-2018	5/7/2018	RD\$ 7,080.00	MICRO EMPRESA
PRO-PE-023-2018	5/4/2018	RD\$ 9,913.65	N/C
PRO-PE-024-2019	5/7/2018	RD\$ 231,687.45	N/C
PRO-PE-025-2018	5/7/2018	RD\$ 8,400.00	N/C
PRO-PE-026-2018	5/7/2018	RD\$ 90,183.85	MICRO EMPRESA
PRO-PE-027-2018	5/11/2018	RD\$ 11,335.55	N/C
PRO-PE-028-2018	5/18/2018	RD\$ 568,800.00	GRAN EMPRESA
PRO-PE-029-2019	5/18/2018	RD\$ 164,964.00	MICRO EMPRESA
PRO-PE-030-2018	5/23/2018	RD\$ 42,993.30	GRAN EMPRESA
PRO-PE-031-2018	5/23/2018	RD\$ 55,436.40	N/C
PRO-PE-032-2018	5/23/2018	RD\$ 67,097.15	GRAN EMPRESA
PRO-PE-033-2018	6/12/2018	RD\$ 90,000.00	N/C
PRO-PE-034-2018	6/14/2018	RD\$ 1,947.00	N/C
PRO-PE-034-2018	6/14/2018	RD\$ 1,947.00	N/C
PRO-PE-034-2018	6/14/2018	RD\$ 1,947.00	N/C
PRO-PE-035-2018	6/14/2018	RD\$ 28,498.35	N/C
PRO-PE-036-2018	6/28/2018	RD\$ 86,022.00	N/C
PRO-PE-037-2018	6/29/2018	RD\$ 12,439.80	N/C
PRO-PE-038-2018	7/24/2018	RD\$ 5,750.00	N/C
PRO-PE-039-2018	7/30/2018	RD\$ 76,093.13	N/C

COMPRAS Y SERVICIOS PROCESOS ESPECIALES			
REFERENCIA	Período	Montos RD\$	Tipo de Empresas Adjudicadas
PRO-PE-040-2018	8/17/2018	RD\$ 90,000.00	N/C
PRO-PE-041-2018	8/22/2018	RD\$ 93,560.00	N/C
PRO-PE-042-2018	8/30/2018	RD\$ 14,160.00	N/C
PRO-PE-043-2018	9/14/2018	RD\$ 22,200.00	N/C
PRO-PE-044-2018	9/14/2018	RD\$ 12,975.00	GRAN EMPRESA
PRO-PE-045-2018	10/16/2018	RD\$ 16,166.00	MICRO EMPRESA
PRO-PE-046-2019	11/8/2018	RD\$ 305,750.00	MICRO EMPRESA
PRO-PE-047-2020	11/26/2018	RD\$ 69,680.00	N/C
PRO-PE-048-2021	11/26/2018	RD\$ 85,320.00	N/C
TOTAL		RD\$ 4,141,239.73	

COMPRAS POR DEBAJO DEL UMBRAL MÍNIMO			
REFERENCIA	Período	Montos RD\$	Tipo de Empresas Adjudicadas
PRO-CDU-001-2018	1/3/2018	29,500.00	N/C
PRO-CDU-002-2018	1/4/2018	4,366.00	N/C
PRO-CDU-003-2018	1/5/2018	3,780.00	GRAN EMPRESA
PRO-CDU-004-2018	1/11/2018	5,764.90	N/C
PRO-CDU-005-2018	1/18/2018	68,398.70	N/C
PRO-CDU-006-2018	1/18/2018	3,780.00	GRAN EMPRESA
PRO-CDU-007-2018	1/19/2018	5,954.35	MEDIANA EMPRESA
PRO-CDU-008-2018	1/22/2018	50,904.00	N/C
PRO-CDU-009-2018	1/23/2018	13,452.00	N/C
PRO-CDU-010-2018	1/24/2018	11,039.95	PEQUEÑA EMPRESA
PRO-CDU-011-2018	1/26/2018	23,269.60	N/C
PRO-CDU-012-2018	1/26/2018	3,780.00	GRAN EMPRESA
PRO-CDU-013-2018	2/2/2018	6,490.00	N/A
PRO-CDU-014-2018	2/2/2018	90,710.15	PEQUEÑA EMPRESA
PRO-CDU-015-2018	2/2/2018	8,260.00	MICRO EMPRESA
PRO-CDU-016-2018	2/2/2018	42,969.05	PEQUEÑA EMPRESA
PRO-CDU-017-2018	2/5/2018	8,850.00	N/C
PRO-CDU-018-2018	2/5/2018	2,891.00	N/A
PRO-CDU-019-2018	2/8/2018	31,720.00	GRAN EMPRESA
PRO-CDU-020-2018	2/8/2018	11,400.30	GRAN EMPRESA

COMPRAS POR DEBAJO DEL UMBRAL MÍNIMO			
REFERENCIA	Período	Montos RD\$	Tipo de Empresas Adjudicadas
PRO-CDU-021-2018	2/8/2018	23,708.55	MICRO EMPRESA
PRO-CDU-022-2018	2/9/2018	18,880.00	N/C
PRO-CDU-023-2018	2/9/2018	17,000.00	PEQUEÑA EMPRESA
PRO-CDU-024-2018	2/9/2018	8,260.00	N/C
PRO-CDU-025-2018	2/14/2018	115,346.00	MEDIANA EMPRESA
PRO-CDU-026-2018	2/13/2018	78,045.20	N/C
PRO-CDU-027-2018	2/15/2018	25,558.80	N/C
PRO-CDU-030-2018	2/15/2018	105,020.00	N/C
PRO-CDU-031-2018	2/15/2018	15,605.50	N/C
PRO-CDU-032-2018	2/19/2018	45,666.00	N/C
PRO-CDU-033-2018	2/19/2018	29,500.00	N/A
PRO-CDU-034-2018	2/19/2018	11,426.85	N/C
PRO-CDU-035-2018	2/20/2018	3,780.00	GRAN EMPRESA
PRO-CDU-036-2018	2/21/2018	1,404.20	N/C
PRO-CDU-037-2018	2/28/2018	20,285.30	GRAN EMPRESA
PRO-CDU-038-2018	3/2/2018	29,500.00	N/A
PRO-CDU-039-2018	3/13/2018	56,640.00	PEQUEÑA EMPRESA
PRO-CDU-040-2018	3/5/2018	12,600.65	N/C
PRO-CDU-041-2018	3/5/2018	22,400.00	MEDIANA EMPRESA
PRO-CDU-042-2018	3/6/2018	3,780.00	GRAN EMPRESA
PRO-CDU-043-2018	3/7/2018	119,593.00	N/C
PRO-CDU-044-2018	3/13/2018	45,489.00	N/C
PRO-CDU-045-2018	3/13/2018	7,552.00	MEDIANA EMPRESA
PRO-CDU-046-2018	3/15/2018	4,320.00	GRAN EMPRESA
PRO-CDU-048-2018	3/16/2018	9,524.00	N/C
PRO-CDU-049-2018	3/21/2018	41,551.85	MICRO EMPRESA
PRO-CDU-050-2018	3/21/2018	11,800.00	N/C
PRO-CDU-051-2018	3/23/2018	4,320.00	GRAN EMPRESA
PRO-CDU-052-2018	5/4/2018	44,191.00	N/C
PRO-CDU-053-2018	4/5/2018	6,844.00	MEDIANA EMPRESA
PRO-CDU-054-2018	4/5/2018	4,320.00	GRAN EMPRESA
PRO-CDU-055-2018	4/6/2018	8,666.65	N/C
PRO-CDU-056-2018	4/16/2018	31,970.40	MICRO EMPRESA
PRO-CDU-057-2018	4/16/2018	31,588.60	N/C
PRO-CDU-058-2018	4/18/2018	5,472.98	MEDIANA EMPRESA
PRO-CDU-059-2018	4/18/2018	4,320.00	GRAN EMPRESA
PRO-CDU-060-2018	4/18/2018	39,648.00	N/C
PRO-CDU-061-2018	4/19/2018	29,500.00	N/A

COMPRAS POR DEBAJO DEL UMBRAL MÍNIMO			
REFERENCIA	Período	Montos RD\$	Tipo de Empresas Adjudicadas
PRO-CDU-062-2018	4/23/2018	11,800.00	N/A
PRO-CDU-063-2018	4/25/2018	12,328.50	MICRO EMPRESA
PRO-CDU-064-2018	4/25/2018	29,500.00	N/A
PRO-CDU-066-2018	4/27/2018	83,940.50	N/C
PRO-CDU-067-2018	4/27/2018	4,320.00	GRAN EMPRESA
PRO-CDU-068-2018	4/27/2018	68,398.70	N/C
PRO-CDU-055-2018	4/6/2018	8,666.65	N/C
PRO-CDU-069-2018	4/27/2018	22,854.00	N/C
PRO-CDU-070-2018	4/27/2018	166,704.50	N/C
PRO-CDU-071-2018	5/8/2018	18,000.00	N/C
PRO-CDU-072-2018	5/8/2018	29,500.00	N/C
PRO-CDU-073-2018	5/8/2018	6,490.00	N/C
PRO-CDU-074-2018	5/9/2018	4,320.00	GRAN EMPRESA
PRO-CDU-075-2018	5/9/2018	88,066.00	N/C
PRO-CDU-076-2018	5/10/2018	21,877.20	MEDIANA EMPRESA
PRO-CDU-077-2018	5/11/2018	5,719.00	N/C
PRO-CDU-078-2018	5/17/2018	72,000.00	N/C
PRO-CDU-079-2018	5/18/2018	12,036.00	N/C
PRO-CDU-080-2018	5/18/2018	4,320.00	GRAN EMPRESA
PRO-CDU-082-2018	5/23/2018	25,960.00	MEDIANA EMPRESA
PRO-CDU-083-2018	5/24/2018	14,337.00	MEDIANA EMPRESA
PRO-CDU-084-2018	5/30/2018	4,320.00	GRAN EMPRESA
PRO-CDU-085-2018	6/8/2018	5,130.00	GRAN EMPRESA
PRO-CDU-086-2018	6/15/2018	55,459.20	MICRO EMPRESA
PRO-CDU-087-2018	6/15/2018	36,544.60	N/C
PRO-CDU-088-2018	6/20/2018	5,546.00	N/C
PRO-CDU-089-2018	6/20/2018	5,130.00	GRAN EMPRESA
PRO-CDU-091-2018	6/22/2018	5,269.35	N/C
PRO-CDU-090-2018	6/22/2018	47,940.00	N/C
PRO-CDU-092-2018	6/22/2018	19,913.35	N/C
PRO-CDU-093-2018	6/22/2018	8,800.00	N/C
PRO-CDU-094-2018	7/2/2018	5,130.00	GRAN EMPRESA
PRO-CDU-095-2018	7/4/2018	103,500.00	N/C
PRO-CDU-096-2018	7/9/2018	100,446.65	N/C
PRO-CDU-097-2018	7/9/2018	8,142.00	MEDIANA EMPRESA
PRO-CDU-098-2018	7/9/2018	22,697.00	N/C
PRO-CDU-099-2018	7/9/2018	73,535.25	GRAN EMPRESA
PRO-CDU-100-2018	7/9/2018	106,652.25	MEDIANA EMPRESA

COMPRAS POR DEBAJO DEL UMBRAL MÍNIMO			
REFERENCIA	Período	Montos RD\$	Tipo de Empresas Adjudicadas
PRO-CDU-101-2018	7/13/2018	53,100.00	N/C
PRO-CDU-102-2018	7/13/2018	5,130.00	GRAN EMPRESA
PRO-CDU-103-2018	7/17/2018	43,660.00	MICRO EMPRESA
PRO-CDU-104-2018	7/19/2018	68,398.70	N/C
PRO-CDU-105-2018	7/20/2018	37,394.20	N/C
PRO-CDU-106-2018	7/24/2018	4,696.40	N/C
PRO-CDU-107-2018	7/24/2018	25,000.00	N/C
PRO-CDU-108-2018	7/24/2018	7,289.14	N/C
PRO-CDU-109-2018	7/24/2018	32,446.00	MEDIANA EMPRESA
PRO-CDU-110-2018	7/24/2018	5,130.00	GRAN EMPRESA
PRO-CDU-111-2018	7/25/2018	8,260.00	N/C
PRO-CDU-112-2018	7/25/2018	7,080.00	N/C
PRO-CDU-113-2018	7/26/2018	75,992.00	N/C
PRO-CDU-114-2018	7/30/2018	7,215.96	N/C
PRO-CDU-115-2018	7/31/2018	4,012.00	N/C
PRO-CDU-116-2018	8/1/2018	6,089.04	N/C
PRO-CDU-117-2018	8/3/2018	9,500.00	N/C
PRO-CDU-118-2018	8/6/2018	5,130.00	GRAN EMPRESA
PRO-CDU-119-2018	8/7/2018	24,384.97	N/C
PRO-CDU-120-2018	8/10/2018	4,599.57	N/C
PRO-CDU-121-2018	8/10/2018	4,599.57	N/C
PRO-CDU-122-2018	8/15/2018	29,264.00	MICRO EMPRESA
PRO-CDU-123-2018	8/17/2018	5,130.00	GRAN EMPRESA
PRO-CDU-124-2018	8/21/2018	16,555.40	GRAN EMPRESA
PRO-CDU-125-2018	8/22/2018	15,930.00	N/C
PRO-CDU-126-2018	8/23/2018	12,328.50	MICRO EMPRESA
PRO-CDU-127-2018	8/24/2018	46,290.97	N/C
PRO-CDU-128-2018	8/24/2018	21,240.00	N/C
PRO-CDU-129-2018	8/24/2018	29,500.00	N/C
PRO-CDU-130-2018	8/29/2018	51,153.00	MEDIANA EMPRESA
PRO-CDU-131-2018	8/30/2018	5,130.00	GRAN EMPRESA
PRO-CDU-132-2018	8/31/2018	40,916.50	PEQUEÑA EMPRESA
PRO-CDU-132-2018	8/31/2018	35,400.00	MICRO EMPRESA
PRO-CDU-133-2018	9/5/2018	15,281.00	MEDIANA EMPRESA
PRO-CDU-134-2018	9/5/2018	29,500.00	N/A
PRO-CDU-134-2018	9/5/2018	29,500.00	N/A
PRO-CDU-135-2018	9/6/2018	16,365.00	N/C
PRO-CDU-136-2018	9/6/2018	5,130.00	GRAN EMPRESA

COMPRAS POR DEBAJO DEL UMBRAL MÍNIMO			
REFERENCIA	Período	Montos RD\$	Tipo de Empresas Adjudicadas
PRO-CDU-137-2018	9/10/2018	10,000.00	PEQUEÑA EMPRESA
PRO-CDU-138-2018	9/13/2018	75,962.50	MICRO EMPRESA
PRO-CDU-139-2018	9/14/2018	37,305.62	MICRO EMPRESA
PRO-CDU-140-2018	9/14/2018	37,394.20	N/C
PRO-CDU-141-2018	9/17/2018	9,322.00	N/C
PRO-CDU-142-2018	9/19/2018	75,669.92	N/C
PRO-CDU-143-2018	9/19/2018	5,130.00	GRAN EMPRESA
PRO-CDU-144-2018	9/17/2018	12,095.00	N/C
PRO-CDU-145-2018	9/20/2018	59,000.00	N/A
PRO-CDU-146-2018	9/21/2018	11,800.00	N/C
PRO-CDU-147-2018	9/26/2018	22,325.60	N/C
PRO-CDU-148-2018	9/27/2018	6,557.02	N/C
PRO-CDU-148-2018	9/27/2018	22,549.40	N/C
OC014084	1/4/2018	14,584.80	N/A
OC014095	1/24/2018	18,638.30	N/A
OC014100	1/30/2018	10,657.75	MICRO EMPRESA
DCC-OS-001-2018	1/10/2018	3,186.00	MEDIANA EMPRESA
DCC-OS-002-2019	4/4/2018	44,981.60	N/C
DCC-OS-003-2020	5/10/2018	29,500.00	N/C
DCC-OS-004-2021	4/23/2018	52,226.80	N/C
DCC-OS-005-2022	4/10/2018	6,000.00	N/C
DCC-OS-006-2023	5/14/2018	51,453.90	N/C
DCC-OS-007-2024	5/2/2018	42,480.00	N/C
DCC-OS-008-2024	6/1/2018	45,707.30	N/C
DCC-OS-009-2018	6/18/2018	42,592.10	N/C
DCC-OS-010-2018	7/2/2018	47,471.40	N/C
DCC-OS-011-2018	7/25/2018	25,000.00	N/C
DCC-OS-012-2018	7/17/2018	38,721.70	N/C
DCC-OS-013-2018	6/2/2018	30,000.00	N/C
DCC-OS-014-2018	6/29/2018	34,500.01	N/C
DCC-OS-015-2018	8/1/2018	36,603.60	N/C
DCC-OS-016-2018	8/17/2018	41,907.70	N/C
DCC-OS-017-2018	9/3/2018	36,975.30	N/C
DCC-OS-018-2018	9/17/2018	37,223.10	N/C
PRO-CDU-149-2018	10/1/2018	7,368.71	N/C
PRO-CDU-149-2018	10/1/2018	7,407.06	N/C
PRO-CDU-150-2018	10/2/2018	5,130.00	GRAN EMPRESA
PRO-CDU-151-2018	10/3/2018	8,968.00	N/C

COMPRAS POR DEBAJO DEL UMBRAL MÍNIMO			
REFERENCIA	Período	Montos RD\$	Tipo de Empresas Adjudicadas
PRO-CDU-154-2018	10/11/2018	66,786.53	MICRO EMPRESA
PRO-CDU-155-2018	10/17/2018	8,280.65	N/C
PRO-CDU-155-2018	10/17/2018	19,008.03	MICRO EMPRESA
PRO-CDU-156-2018	10/17/2018	59,000.00	N/C
PRO-CDU-157-2018	10/19/2018	10,767.02	N/C
PRO-CDU-158-2018	10/31/2018	48,380.00	MICRO EMPRESA
PRO-CDU-159-2018	10/30/2018	39,585.21	N/C
PRO-CDU-160-2019	10/31/2018	80,782.00	N/C
UC-CD-2018-0016	11/6/2018	11,400.00	GRAN EMPRESA
PROINDUSTRIA-UC-CD-2018-0017	11/12/2018	44,167.40	MEDIANA EMPRESA
PROINDUSTRIA-UC-CD-2018-0018	11/9/2018	29,500.00	N/C
PROINDUSTRIA-UC-CD-2018-0019	11/26/2018	62,894.00	PEQUEÑA EMPRESA
PROINDUSTRIA-UC-CD-2018-0020	11/16/2018	74,740.16	N/C
PROINDUSTRIA-UC-CD-2018-0021	11/22/2018	68,300.00	N/C
PROINDUSTRIA-UC-CD-2018-0021	11/22/2018	24,780.00	N/C
PROINDUSTRIA-UC-CD-2018-0022	11/21/2018	70,800.00	N/C
PROINDUSTRIA-UC-CD-2018-0023	11/21/2018	88,500.00	N/C
PROINDUSTRIA-UC-CD-2018-0024	11/27/2018	8,260.00	PEQUEÑA EMPRESA
PROINDUSTRIA-UC-CD-2018-0025	11/28/2018	68,398.70	N/C
PROINDUSTRIA-UC-CD-2018-0026	11/29/2018	59,000.00	N/C
PROINDUSTRIA-UC-CD-2018-0027	11/29/2018	17,100.00	GRAN EMPRESA
PROINDUSTRIA-UC-CD-2018-0028	11/29/2018	29,000.00	N/C
TOTAL		5,785,200.24	

VI. Reconocimientos

En este año 2018 no hubo reconocimientos a PROINDUSTRIA.

VII. Proyecciones al Próximo Año

Proyección de planes hacia el próximo año:

- Ejecución y Cumplimiento de las Metas Presidenciales.
- Acuerdos y Alianzas estratégicas Interinstitucionales debidamente formalizados y legalizados.
- Formulación de Proyectos.
- Informe del Registro Industrial de PROINDUSTRIA puesto en circulación.
- Sistema Estadístico de PROINDUSTRIA fortalecido.
- Portal de Transparencia Actualizado.
- Procesos de Registro Industrial.
- Procesos de Calificación Industrial.
- Programa de incubación y aceleración de industrias en proceso de desarrollo.
- Programa de capacitación para emprendedores y MYPIMES del Sector Manufacturero Industrial.
- Establecimiento de una incubadora y/o aceleradora física.
- Premio al Emprendedor Manufacturero creado.
- Asistencia Técnica en mejora continua para el mejoramiento de la Productividad de las Industrias ha sido realizada.
- Programa de desarrollo de capacidades técnicas en Sistema de Gestión de Calidad para el mejoramiento de las Industrias ha sido diseñado.
- Programa de Innovación y Desarrollo de Habilidades para las pequeñas y medianas industrias ha sido diseñado y en proceso de implementación.

- Programa Nacional de Capacitación para la Industria Manufacturera.
- Asistencia Integral a las Pequeñas y Medianas industrias realizadas.
- Las Infraestructuras de Las Zonas Francas, Parques y Distritos Industriales han sido readecuadas y mejoradas.

VIII. Anexos

Cuadro comparativo del desempeño de PROINDUSTRIA en (SMMGP)

Desempeño Gubernamental Orientado a Seguimiento de las Metas, Compromisos Presidenciales y Cumplimiento Institucional			
Indicador	Porcentaje de Cumplimiento		
	Marzo 2017	Junio 2018	Noviembre 2018
Metas Presidenciales	100%	100%	100%
Compromisos Presidenciales	N/A*	N/A*	N/A*
Obras	N/A*	N/A*	N/A*
SISMAP	88%	62%	72%
ITICge	79%	79%	82%
Transparencia	100%	100%	100%***
NOBACI	27%	97%	97%
Satisfacción Ciudadana	No Evaluado*	No Evaluado*	No Evaluado*

**Este indicador no había sido evaluado por el Ministerio de la Presidencia*

***Este resultado corresponde a la evaluación del año 2015*

****Esta calificación corresponde a la evaluación de junio 2018, se está a la espera de las calificaciones restantes por parte de la DIGEIG*

Índice Uso TIC e Implementación Gobierno Electrónico



ÍNDICE DE USO DE TIC E IMPLEMENTACIÓN DE GOBIERNO ELECTRÓNICO

ACTUALIZACIÓN SEPTIEMBRE 2018 NUEVA ESTRUCTURA

AVANCE INDIVIDUAL EN PILARES EVALUADOS Y PROMEDIO PAÍS



	Peso Categoría	Puntuación
iTICge 2018	100.00	82.31
USO DE LAS TIC	20.00	18.05
Infraestructura	7.00	7.00
Software y Herramientas	6.00	4.75
Desarrollo de Software	2.00	2.00
Políticas de Software	4.00	2.75
Gestión y Controles TIC	7.00	6.30
Seguridad Física	2.00	2.00
Seguridad Lógica	2.00	1.60
Controles TIC	3.00	2.70
IMPLEMENTACIÓN DE E-GOB	30.00	17.51
Capital Humano	8.00	7.11
Brecha de Género TIC	3.50	2.61
Capacitación	2.00	2.00
Gestión de Proyectos	2.50	2.50
Interoperabilidad	7.00	0.40
Acuerdo y Gestión	4.00	0.40
Nortic A4	3.00	0.00
Estándares y Mejores Prácticas	10.00	5.00
Buenas Prácticas Internacionales	6.00	2.00
Buenas Prácticas Nacionales	4.00	3.00
Presencia Web	5.00	5.00
Presencia	2.00	2.00
Nortic A2	3.00	3.00
GOBIERNO ABIERTO y e-PARTICIPACIÓN	25.00	24.75
Datos Abiertos	7.00	7.00
Publicación y Facilidades de Acceso al Ciudadano	4.50	4.50
Nortic A3	2.50	2.50
Redes Sociales	8.00	8.00
Presencia y Manejo de las Redes	5.50	5.50
Nortic E1	2.50	2.50
e-Participación	10.00	9.75
Gestión del Espacio y Nivel de Participación	7.00	6.75
Prueba Anonima	2.00	2.00
Vinculación al Sistema 311	1.00	1.00

DESARROLLO DE e-SERVICIOS	25.00	22.00
Disponibilidad de e-Servicios	8.00	5.00
Disponibilidad Web y Aplicación Móvil	5.00	5.00
Nortic A5	3.00	0.00
Desarrollo de e-Servicios	17.00	17.00
Informativos	8.50	8.50
Interactivos	8.50	8.50
Transaccionales	N/A	0.00

Avances en el Plan Nacional Plurianual del Sector Público (PNPSP) y en la Estrategia Nacional de Desarrollo (END)
Comportamiento de la producción Enero –Diciembre 2018

Producto	Unidad de Medida	Año 2015 (Línea Base)	Producción Planeada 2018	Producción generada Enero – Diciembre 2018	% de avance respecto a lo planeado
Capacitación y asistencia técnica a PYMES en formación de clúster	Numero de clusters conformados	0	2	6	300%
Reparación y mantenimiento de Parques de Zonas Francas de Exportación	Número de parques reparados y con mantenimiento	8	8	0	-
Capacitación en temas de competitividad industrial	Número de personas capacitadas	1,547	1,823	2944	161.5%
Asistencias técnicas a industrias manufactureras	Número de Asistencias Técnicas y Asesorías brindadas	1,924	1,900	1216	64%
Fomento a la creación de un programa de aceleración	Cantidad de Emprendimientos Acelerados	7	6	9	150%

Producto	Unidad de Medida	Año 2015 (Línea Base)	Producción Planeada 2018	Producción generada Enero – Diciembre 2018	% de avance respecto a lo planeado
Asistencias técnicas a emprendedores para el desarrollo de iniciativas de incubación de empresas	Número de empresas asesoradas y creadas	19	20	9	45%
Puesta en funcionamiento del Centro de Innovación y Emprendimiento	Cantidad de asistencias técnicas a emprendedores	N/A	2	-	-
Calificación de empresas manufactureras para obtener los beneficios fiscales de la Ley 392-07 y sus modificaciones	Número de empresas calificadas	55	20	26	130%
Registro Industrial	Número de empresas o cantidad de registros	160	160	165	103.12%
Asistencia técnica en iniciativas de negocios	Cantidad de planes de trabajo realizados	7	5	25	357.14%

Resultados Plan Plurianual 2018

Objetivo Especifico (END): 3.5.4 Desarrollar un sector manufacturero articulador del aparato productivo nacional, ambientalmente sostenible e integrado a los mercados globales con creciente escalamiento en las cadenas de valor

Resultados	Indicadores (PNPSP)	Línea Base 2015	Enero – Diciembre 2018	Meta 2019
Encadenamiento productivo fortalecido	Incremento del número de grupos productivos encadenados con relación al año base	0	6	4
MIPYMES fortalecidas técnicamente	Incremento del número de personas de MIPYMES capacitadas	1,547	2944	2215
	Aumento en el número de asistencias técnicas y asesorías brindadas	1924	1216	1900
Aumento del uso de normas internacionales y buenas prácticas en el sector manufactura	Porcentaje de empresas que accedieron a buenas practicas	0	0	80%

División de Fomento a la Innovación
Programa Nacional de Capacitación para la Industria
2018

Capacitaciones desarrolladas Febrero - Noviembre 2018				
Cantidad Capacitaciones Impartidas	Mes	Nombre de la Capacitación	Cantidad de Industrias Beneficiadas	Cantidad de Personas Capacitadas
1	Febrero	Calidad - Productividad	17	30
1		Auditor Interno en la Norma ISO 22000	1	23
2		Buenas Prácticas Manufactura	17	32
2		Gestión por Procesos	23	33
1		Buenas Prácticas Manufactura	9	24
1		Introducción en la Norma ISO 14001 - 2015	14	19
1	Marzo	Inteligencia Emocional	15	30
1		Análisis de Costos e Indicadores	6	12
2		Introducción a la Norma ISO 9001 2015	22	37
2		Gestión de Almacén y Control de Inventarios	25	42
2	Abril	Análisis Financiero para la Toma Decisiones	22	37
2		Auditor Interno en la Norma ISO 9001 2015	25	47
2		Buenas Prácticas de Manufactura	1	63
1		Introducción a Lean Manufacturing	17	24
2		Calidad Total	21	36
1	Mayo	Relaciones con el Cliente / Ventas	13	27
1		Auditor Interno en la Norma ISO 14001 2015	18	26
2		Análisis de Costos y Presupuestos	20	37
2		Manejos de Conflictos	18	40

Capacitaciones desarrolladas Febrero - Noviembre 2018

Cantidad Capacitaciones Impartidas	Mes	Nombre de la Capacitación	Cantidad de Industrias Beneficiadas	Cantidad de Personas Capacitadas
1		Virus de Actitud	14	23
1	Junio	Dirección de Ventas y Negociación	21	28
2		Manejo de la Documentación en la Norma ISO 9001 2015	19	30
1		Seguridad e Higiene Ocupacional	13	21
2		Kaisen - Técnicas de la 5S	23	38
1		Manejo y Manipulación de Alimentos	6	13
2		Julio	Gestión de Riesgos	21
1	Buenas Prácticas de Manufactura		6	11
1	Gerencia de Operaciones y Producción en las Pymes		18	24
1	Manejo del Transporte y Distribución de los Productos		14	21
1	Auditor Interno en la Norma ISO 9001:2015		6	18
1	Introducción en la Norma ISO 22000, Seguridad Alimentaria		19	34
1	Fundamentos de Supervisión		11	18
2	Agosto		Higiene y Manipulación de Alimentos	17
1		Introducción a la Norma ISO 22000	1	30
1		Técnicas de Créditos y Cobros	18	28
1		Buenas Prácticas Manufactura	13	25
1		Auditor Interno en la Norma ISO 22000	1	24
2		Gestión de la Mejora Continua	28	53
2	Septiembre	Introducción a la Norma ISO 22000	21	40
2		Introducción al Six Sigma	12	25
2		Indicadores de Gestión o KPI'S Operaciones Logísticas	16	25

Capacitaciones desarrolladas Febrero - Noviembre 2018

Cantidad Capacitaciones Impartidas	Mes	Nombre de la Capacitación	Cantidad de Industrias Beneficiadas	Cantidad de Personas Capacitadas
1		Buenas Practicas Manufactura	1	22
1	Octubre	Gestión de Almacén y Control de Inventario	23	30
2		Buenas Prácticas de Almacenaje	29	43
2		Estrategia Justo a Tiempo	25	39
2		Buenas Prácticas de Manufactura (BPM)	33	44
2		Gestión de Riesgos enfocado en la Norma ISO 9001:2015	28	42
2	Noviembre	Mantenimiento Productivo Total (TPM).	23	32
2		Introducción a Lean Manufacturing	24	40
1		Auditor Interno en HACCP	1	16
1		Análisis de Peligros y Puntos Críticos de Control (HACCP)	12	25
TOTAL = 75				821

PRESUPUESTO DE GASTOS

ACUMULADO ENERO – DICIEMBRE 2018

Tipo	Obj.	Cta.	Sub-cta	Auxiliar	OBJETAL	Denominación y Categoría Programática.	Fuente	Fondo	Org. Financ.	Función	PRESUPUESTO APROBADO 2018	PRESUPUESTO 2018 MODIFICADO	EJECUTADO	% EJECTUTADO	DISPONIBLE
2					2	GASTOS	30	9995	102	2101	241,146,842.28	237,051,842.28	234,885,387.03	99.09	2,166,455.24
2	1				2.1	REMUNERACIONES Y CONTRIBUCIONES	30	9995	102	2101			0.00		0.00
2	1	1			2.1.1	REMUNERACIONES	30	9995	102	2101			0.00		0.00
2	1	1	1		2.1.1.1	Remuneraciones al personal fijo	30	9995	102	2101			0.00		0.00
2	1	1	1	01	2.1.1.1.01	Sueldos fijos	10	0100	100	2101	40,054,034.76	40,054,034.76	40,054,032.00	100.00	2.76
2	1	1	1	01	2.1.1.1.01	Sueldos fijos	30	9995	102	2101	113,918,949.24	119,065,600.14	119,065,600.14	100.00	0.00
2	1	1	2		2.1.1.2	Remuneraciones al personal con carácter transitorio	30	9995	102	2101	0.00	0.00	0.00	0.00	0.00
2	1	1	2	01	2.1.1.2.01	Sueldos al personal contratado y/o igualado	30	9995	102	2101	0.00	0.00	0.00	0.00	0.00
2	1	1	2	02	2.1.1.2.02	Sueldos de personal nominal	30	9995	102	2101	0.00	0.00	0.00	0.00	0.00
2	1	1	2	03	2.1.1.2.03	Suplencias	30	9995	102	2101	0.00	150,000.00	110,776.69	73.85	39,223.31
2	1	1	2	06	2.1.1.2.06	Jornales	30	9995	102	2101	3,662,931.30	-	0.00	0.00	0.00
2	1	1	2	07	2.1.1.2.07	Sobrejornales	30	9995	102	2101	0.00	-	0.00	0.00	0.00

Tipo	Obj.	Cta.	Sub-cta	Auxiliar	OBJETAL	Denominación y Categoría Programática.	Fuente	Fondo	Org. Financ.	Función	PRESUPUESTO APROBADO 2018	PRESUPUESTO 2018 MODIFICADO	EJECUTADO	% EJECTUTADO	DISPONIBLE
2	1	1	3		2.1.1.3	Sueldo al personal fijo en trámite de pensiones	30	9995	102	2101	0.00	-	0.00	0.00	0.00
2	1	1	4		2.1.1.4	Sueldo Anual No. 13	30	9995	102	2101			0.00	0.00	0.00
2	1	1	4	01	2.1.1.4.01	Sueldo Anual No. 13	10	0100	100	2101	3,337,836.23	3,337,836.23	3,337,836.23	100.00	0.00
2	1	1	4	01	2.1.1.4.01	Sueldo Anual No. 13	30	9995	102	2101	10,453,746.00	10,668,802.69	10,668,802.69	100.00	0.00
2	1	1	5		2.1.1.5	Prestaciones económicas	30	9995	102	2101	0.00	-	0.00	0.00	0.00
2	1	1	5	01	2.1.1.5.01	Prestaciones económicas	30	9995	102	2101	0.00	-	0.00	0.00	0.00
2	1	1	5	03	2.1.1.5.03	Prestación laboral por desvinculación de cargo	30	9995	102	2101	4,850,000.00	358,290.00	358,290.00	100.00	0.00
2	1	1	5	04	2.1.1.5.04	Proporcion de vacaciones no disfrutadas	30	9995	102	2101	2,150,000.00	944,167.71	875,419.69	92.72	68,748.02
2	1	1	6		2.1.1.6	Vacaciones	30	9995	102	2101	0.00	-	0.00	0.00	0.00
2	1	1	6	01	2.1.1.6.01	Vacaciones	30	9995	102	2101	0.00	-	0.00	0.00	0.00
2	1	2			2.1.2	SOBRESUELDOS	30	9995	102	2101	0.00	-	0.00	0.00	0.00
2	1	2	2		2.1.2.2	Compensación	30	9995	102	2101	0.00	-	0.00	0.00	0.00
2	1	2	2	01	2.1.2.2.01	Compensación por gastos de alimentación	30	9995	102	2101		80,550.00	80,550.00	100.00	0.00
2	1	2	2	02	2.1.2.2.02	Compensación por horas extraordinarias	30	9995	102	2101	125,600.00	115,600.00	54,000.85	46.71	61,599.15

Tipo	Obj.	Cta.	Sub-cta	Auxiliar	OBJETAL	Denominación y Categoría Programática.	Fuente	Fondo	Org. Financ.	Función	PRESUPUESTO APROBADO 2018	PRESUPUESTO 2018 MODIFICADO	EJECUTADO	% EJECTUTADO	DISPONIBLE
2	1	2	2	03	2.1.2.2.03	Pago de horas extraordinarias	30	9995	102	2101	0.00	100,000.00	11,742.12	11.74	88,257.88
2	1	2	2	05	2.1.2.2.05	Compensación servicios de Seguridad	30	9995	102	2101	11,526,000.00	12,169,216.00	12,169,216.00	100.00	0.00
2	1	2	2	08	2.1.2.2.08	Compensaciones especiales	30	9995	102	2101	0.00	-	0.00	0.00	0.00
2	1	2	2	09	2.1.2.2.09	Bono por desempeño	30	9995	102	2101	0.00	-	0.00	0.00	0.00
2	1	3			2.1.3	DIETAS Y GASTOS DE REPRESENTACION	30	9995	102	2101	0.00	-	0.00	0.00	0.00
2	1	3	1		2.1.3.1	Dietas	30	9995	102	2101	0.00	-	0.00	0.00	0.00
2	1	3	1	01	2.1.3.1.01	Dietas en el país	30	9995	102	2101	0.00	-	0.00	0.00	0.00
2	1	3	2		2.1.3.2	Gastos de representación	30	9995	102	2101			0.00	0.00	0.00
2	1	3	2	01	2.1.3.2.01	Gastos de representación en el país	30	9995	102	2101			0.00	0.00	0.00
2	1	3	2	02	2.1.3.2.02	Gastos de representación en el exterior	30	9995	102	2101	825,625.00	-	0.00	0.00	0.00
2	1	4			2.1.4	GRATIFICACIONES Y BONIFICACIONES	30	9995	102	2101	0.00	-	0.00	0.00	0.00
2	1	4	1		2.1.4.1	Bonificaciones	30	9995	102	2101	0.00	-	0.00	0.00	0.00
2	1	4	1	01	2.1.4.1.01	Bonificaciones	30	9995	102	2101			0.00	0.00	0.00
2	1	4	2		2.1.4.2	Otras Gratificaciones y Bonificaciones	30	9995	102	2101			0.00	0.00	0.00

Tipo	Obj.	Cta.	Sub-cta	Auxiliar	OBJETAL	Denominación y Categoría Programática.	Fuente	Fondo	Org. Financ.	Función	PRESUPUESTO APROBADO 2018	PRESUPUESTO 2018 MODIFICADO	EJECUTADO	% EJECTUTADO	DISPONIBLE
2	1	4	2	01	2.1.4.2.01	Bono escolar	30	9995	102	2101	6,415,541.00	3,785,541.00	2,494,922.05	65.91	1,290,618.95
2	1	4	2	03	2.1.4.2.03	Gratificaciones por aniversario de institución	30	9995	102	2101	13,791,582.00	15,361,582.00	15,354,834.10	99.96	6,747.90
2	1	4	2	04	2.1.4.2.04	Otras gratificaciones	30	9995	102	2101	6,415,541.00	7,241,166.00	7,254,672.07	100.19	-13,506.07
2	1	5			2.1.5	CONTRIBUCIONES A LA SEGURIDAD SOCIAL	30	9995	102	2101	0.00	-	0.00	0.00	0.00
2	1	5	1		2.1.5.1	Contribuciones al seguro de salud	30	9995	102	2101			0.00	0.00	0.00
2	1	5	1	01	2.1.5.1.01	Contribuciones al seguro de salud	30	9995	102	2101	10,916,684.57	10,501,459.47	10,204,676.54	97.17	296,782.93
2	1	5	2		2.1.5.2	Contribuciones al seguro de pensiones	30	9995	102	2101			0.00	0.00	0.00
2	1	5	2	01	2.1.5.2.01	Contribuciones al seguro de pensiones	30	9995	102	2101	10,932,081.86	11,347,306.96	11,347,306.96	100.00	0.00
2	1	5	3		2.1.5.3	Contribuciones al seguro de riesgo laboral	30	9995	102	2101			0.00	0.00	0.00
2	1	5	3	01	2.1.5.3.01	Contribuciones al seguro de riesgo laboral	30	9995	102	2101	1,770,689.32	1,770,689.32	1,442,708.90	81.48	327,980.42
2	2				2.2	CONTRATACION DE SERVICIOS	30	9995	102	2101	69,248,743.54	53,253,743.54	42,680,552.10	80.15	10,573,191.44
2	2	1			2.2.1	SERVICIOS BASICOS	30	9995	102	2101	0.00	-	0.00	0.00	0.00
2	2	1	1	01	2.2.1.1.01	Radiocomunicación	30	9995	102	2101	0.00	-	0.00	0.00	0.00

Tipo	Obj.	Cta.	Sub-cta	Auxiliar	OBJETAL	Denominación y Categoría Programática.	Fuente	Fondo	Org. Financ.	Función	PRESUPUESTO APROBADO 2018	PRESUPUESTO 2018 MODIFICADO	EJECUTADO	% EJECTUTADO	DISPONIBLE
2	2	1	2	01	2.2.1.2.01	Servicios telefónico de larga distancia	30	9995	102	2101	97,800.36	97,800.36	88,276.36	90.26	9,524.00
2	2	1	3	01	2.2.1.3.01	Teléfono local	30	9995	102	2101	2,650,425.00	2,705,460.52	2,705,460.52	100.00	0.00
2	2	1	4	01	2.2.1.4.01	Telefax y correos	30	9995	102	2101	84,496.00	84,496.00	49,876.66	59.03	34,619.34
2	2	1	5	01	2.2.1.5.01	Servicio de internet y televisión por cable	30	9995	102	2101	1,257,300.00	1,461,420.07	1,461,420.07	100.00	0.00
2	2	1	6		2.2.1.6	Electricidad	30	9995	102	2101	0.00	-	0.00	0.00	0.00
2	2	1	6	01	2.2.1.6.01	Energía eléctrica	30	9995	102	2101	6,425,125.00	6,165,969.41	5,904,623.05	95.76	261,346.36
2	2	1	7		2.2.1.7	Agua	30	9995	102	2101			0.00	0.00	0.00
2	2	1	7	01	2.2.1.7.01	Agua	30	9995	102	2101	198,000.00	198,000.00	198,608.00	100.31	-608.00
2	2	1	8		2.2.1.8	Recolección de residuos sólidos	30	9995	102	2101			0.00	0.00	0.00
2	2	1	8	01	2.2.1.8.01	Recolección de residuos sólidos	30	9995	102	2101	8,364,120.00	8,301,857.20	8,289,851.50	99.86	12,005.70
2	2	2			2.2.2	PUBLICIDAD IMPRESIÓN Y ENCUADERNACION	30	9995	102	2101	0.00	-	0.00	0.00	0.00
2	2	2	1	01	2.2.2.1.01	Publicidad y propaganda	30	9995	102	2101	8,546,200.00	881,200.00	881,182.42	100.00	17.58
2	2	2	2	01	2.2.2.2.01	Impresión y encuadernación	30	9995	102	2101	1,249,500.00	843,587.00	835,288.94	99.02	8,298.06
2	2	3			2.2.3	VIÁTICOS	30	9995	102	2101	0.00	-	0.00	0.00	0.00

Tipo	Obj.	Cta.	Sub-cta	Auxiliar	OBJETAL	Denominación y Categoría Programática.	Fuente	Fondo	Org. Financ.	Función	PRESUPUESTO APROBADO 2018	PRESUPUESTO 2018 MODIFICADO	EJECUTADO	% EJECTUTADO	DISPONIBLE
2	2	3	1	01	2.2.3.1.01	Viáticos dentro del país	30	9995	102	2101	892,300.00	2,018,213.00	2,018,213.00	100.00	0.00
2	2	3	2	02	2.2.3.2.02	Viáticos fuera del país	30	9995	102	2101	1,615,200.00	957,462.80	957,462.80	100.00	0.00
2	2	4			2.2.4	TRANSPORTE Y ALMACENAJE	30	9995	102	2101	0.00	-	0.00	0.00	0.00
2	2	4	1	01	2.2.4.1.01	Pasajes	30	9995	102	2101	1,650,325.00	1,650,325.00	1,619,403.40	98.13	30,921.60
2	2	4	2	01	2.2.4.2.01	Fletes	30	9995	102	2101	150,000.00	150,000.00	46,561.20	31.04	103,438.80
2	2	4	3	01	2.2.4.3.01	Almacenaje	30	9995	102	2101	0.00	-	0.00	0.00	0.00
2	2	4	4	01	2.2.4.4.01	Peaje	30	9995	102	2101	94,630.00	94,630.00	83,402.00	88.13	11,228.00
2	2	5			2.2.5	ALQUILERES Y RENTAS	30	9995	102	2101	0.00	-	0.00	0.00	0.00
2	2	5	1	01	2.2.5.1.01	Alquileres y rentas de edificios y locales	30	9995	102	2101	0.00	-	0.00	0.00	0.00
2	2	5	3		2.2.5.3	Alquileres de maquinarias y equipos	30	9995	102	2101	0.00	-	0.00	0.00	0.00
2	2	5	3	04	2.2.5.3.04	Alquiler de equipo de oficina y muebles	30	9995	102	2101		300,000.00	262,751.86	87.58	37,248.14
2	2	5	4	01	2.2.5.4.01	Alquileres de equipos de transporte, tracción y elevación	30	9995	102	2101	308,500.00	93,500.00	22,500.00	24.06	71,000.00
2	2	5	8	01	2.2.5.8.01	Otros alquileres	30	9995	102	2101	546,200.00	276,310.21	142,902.82	51.72	133,407.39
2	2	6			2.2.6	SEGUROS	30	9995	102	2101	0.00	-	0.00	0.00	0.00

Tipo	Obj.	Cta.	Sub-cta	Auxiliar	OBJETAL	Denominación y Categoría Programática.	Fuente	Fondo	Org. Financ.	Función	PRESUPUESTO APROBADO 2018	PRESUPUESTO 2018 MODIFICADO	EJECUTADO	% EJECTUTADO	DISPONIBLE
2	2	6	1	01	2.2.6.1.01	Seguro de bienes inmuebles	30	9995	102	2101	72,082.00	10,473.21	10,473.21	100.00	0.00
2	2	6	2	01	2.2.6.2.01	Seguro de bienes muebles	30	9995	102	2101	450,000.00	713,498.58	713,498.58	100.00	0.00
2	2	6	3	01	2.2.6.3.01	Seguros de personas	30	9995	102	2101	17,000.00	-	0.00	#¡DIV/0!	0.00
2	2	6	9	01	2.2.6.9.01	Otros seguros	30	9995	102	2101	0.00	-	0.00	0.00	0.00
2	2	7			2.2.7	SERV. DE CONSERV. REPAR. MENORES E INSTAL. TEMP. Contratación de Obras Menores	30	9995	102	2101	0.00	-	0.00		0.00
2	2	7	1		2.2.7.1	Obras menores en edificaciones	30	9995	102	2101			0.00		0.00
2	2	7	1	01	2.2.7.1.01	Obras menores en edificaciones	30	9995	102	2101	6,265,144.74	2,740,144.74	1,984,317.10	72.42	755,827.64
2	2	7	1	03	2.2.7.1.03	Limpieza, desmalezamiento de tierras y terrenos	30	9995	102	2101	315,200.00	315,200.00	0.00	0.00	315,200.00
2	2	7	1	04	2.2.7.1.04	Mantenimiento y reparación de obras civiles en instalaciones varias	30	9995	102	2101		150,000.00	228,812.94	152.54	-78,812.94
2	2	7	1	06	2.2.7.1.06	Instalaciones eléctricas	30	9995	102	2101	1,115,188.00	374,111.98	338,386.74	90.45	35,725.24
2	2	7	1	07	2.2.7.1.07	Serv. de pintura y derivados con fin de higiene y embellec.	30	9995	102	2101	480,888.00	480,888.00	0.00	0.00	480,888.00

Tipo	Obj.	Cta.	Sub-cta	Auxiliar	OBJETAL	Denominación y Categoría Programática.	Fuente	Fondo	Org. Financ.	Función	PRESUPUESTO APROBADO 2018	PRESUPUESTO 2018 MODIFICADO	EJECUTADO	% EJECTUTADO	DISPONIBLE
2	2	7	2		2.2.7.2	Mantenimiento y reparación de maquinarias y equipos	30	9995	102	2101	0.00	-	0.00	0.00	0.00
2	2	7	2	01	2.2.7.2.01	Mant. y repar. de muebles y equipo de oficina	30	9995	102	2101	346,350.00	196,350.00	82,633.60	42.08	113,716.40
2	2	7	2	02	2.2.7.2.02	Mant. y repar. de equipo para computación	30	9995	102	2101	325,000.00	125,000.00	0.00	0.00	125,000.00
2	2	7	2	04	2.2.7.2.04	Mant. y repar. de equipos sanitarios y de laboratorio	30	9995	102	2101			0.00	0.00	0.00
2	2	7	2	05	2.2.7.2.05	Mant. y repar. de equipos de equipo de comunicación	30	9995	102	2101	45,000.00	45,000.00	5,310.00	11.80	39,690.00
2	2	7	2	06	2.2.7.2.06	Mant. y repar. de equipos de transporte tracción y elevación	30	9995	102	2101	1,795,239.44	2,386,315.46	2,386,315.46	100.00	0.00
2	2	7	2	08	2.2.7.2.08	Servicios de mantenimiento, reparación , desmote e instalación	30	9995	102	2101	0.00	550,138.20	550,138.20	100.00	0.00
2	2	8			2.2.8	OTROS SERVICIOS NO INCLUIDOS EN CONCEPTOS ANTERIORES	30	9995	102	2101			0.00	0.00	0.00
2	2	8	1	01	2.2.8.1.01	Gastos judiciales	30	9995	102	2101	271,800.00	21,661.80	2,100.00	9.69	19,561.80
2	2	8	2	01	2.2.2.2.01	Comisiones y gastos bancarios	30	9995	102	2101	452,861.00	452,861.00	452,861.00	100.00	0.00

Tipo	Obj.	Cta.	Sub-cta	Auxiliar	OBJETAL	Denominación y Categoría Programática.	Fuente	Fondo	Org. Financ.	Función	PRESUPUESTO APROBADO 2018	PRESUPUESTO 2018 MODIFICADO	EJECUTADO	% EJECTUTADO	DISPONIBLE
2	2	8	4	01	2.2.8.4.01	Servicios funerarios y gastos conexos	30	9995	102	2101	50,400.00	150,400.00	150,400.00	100.00	0.00
2	2	8	5		2.2.8.5	Fumigación, lavandería, limpieza e higiene	30	9995	102	2101	0.00	-	0.00	0.00	0.00
2	2	8	5	01	2.2.8.5.01	Fumigación	30	9995	102	2101	428,100.00	378,100.00	238,702.00	63.13	139,398.00
2	2	8	5	02	2.2.8.5.02	Lavandería	30	9995	102	2101	128,500.00	128,500.00	20,303.20	15.80	108,196.80
2	2	8	5	03	2.2.8.5.03	Limpieza e higiene	30	9995	102	2101	1,056,500.00	36,500.00	32,034.07	87.76	4,465.93
2	2	8	6		2.2.8.6	Organización de eventos y festividades	30	9995	102	2101	0.00	-	0.00	0.00	0.00
2	2	8	6	01	2.2.8.6.01	Eventos generales	30	9995	102	2101	550,000.00	550,000.00	563,313.78	102.42	-13,313.78
2	2	8	6	02	2.2.8.6.02	Festividades	30	9995	102	2101	582,000.00	2,050,000.00	2,049,432.44	99.97	567.56
2	2	8	6	04	2.2.8.6.04	Actuaciones artísticas	30	9995	102	2101	0.00	-	0.00	0.00	0.00
2	2	8	7		2.2.8.7	Servicios técnicos y profesionales	30	9995	102	2101	0.00	-	0.00	0.00	0.00
2	2	8	7	01	2.2.8.7.01	Estudios , investigaciones y análisis de factibilidad	30	9995	102	2101	7,180,001.00	3,075,001.00	0.00	0.00	3,075,001.00
2	2	8	7	02	2.2.8.7.02	Servicios Jurídicos	30	9995	102	2101	654,000.00	654,000.00	598,464.00	91.51	55,536.00
2	2	8	7	03	2.2.8.7.03	Servicios de contabilidad y auditoria	30	9995	102	2101	515,000.00	515,000.00	0.00	0.00	515,000.00

Tipo	Obj.	Cta.	Sub-cta	Auxiliar	OBJETAL	Denominación y Categoría Programática.	Fuente	Fondo	Org. Financ.	Función	PRESUPUESTO APROBADO 2018	PRESUPUESTO 2018 MODIFICADO	EJECUTADO	% EJECTUTADO	DISPONIBLE
2	2	8	7	04	2.2.8.7.04	Servicios de capacitación	30	9995	102	2101	4,513,500.00	3,365,500.00	628,774.88	18.68	2,736,725.12
2	2	8	7	05	2.2.8.7.05	Servicios de informática y sistemas computarizados	30	9995	102	2101	47,200.00	47,200.00	0.00	0.00	47,200.00
2	2	8	7	06	2.2.8.7.06	Otros servicios técnicos y profesionales	30	9995	102	2101	5,508,900.00	5,508,900.00	4,760,128.10	86.41	748,771.90
2	2	8	8		2.2.8.8	Impuestos, derechos y tasas	30	9995	102	2101	0.00	-	0.00	0.00	0.00
2	2	8	8	01	2.2.8.8.01	Impuestos	30	9995	102	2101	945,200.00	945,200.00	866,223.20	91.64	78,976.80
2	2	8	8	03	2.2.8.8.03	Tasas	30	9995	102	2101	515,253.00	515,253.00	22,785.00	4.42	492,468.00
2	2	8	9		2.2.8.9	Otros gastos operativos	30	9995	102	2101	0.00	-	0.00	0.00	0.00
2	2	8	9	05	2.2.8.9.05	Otros gastos operativos por instituciones empresariales	30	9995	102	2101	492,315.00	492,315.00	427,360.00	86.81	64,955.00
2	3				2.3	MATERIALES Y SUMINISTROS	30	9995	102	2101	14,206,961.00	22,501,961.00	21,305,171.79	94.68	1,196,789.21
2	3	1			2.3.3.1	ALIMENTOS Y PRODUCTOS AGROFORESTALES	30	9995	102	2101	0.00	-	0.00	0.00	0.00
2	3	1	1		2.3.1.1	Alimentos y bebidas para personas	30	9995	102	2101	0.00	-	0.00	0.00	0.00
2	3	1	1	01	2.3.1.1.01	Alimentos y bebidas para personas	30	9995	102	2101	4,692,721.00	6,772,721.00	6,765,674.45	99.90	7,046.55

Tipo	Obj.	Cta.	Sub-cta	Auxiliar	OBJETAL	Denominación y Categoría Programática.	Fuente	Fondo	Org. Financ.	Función	PRESUPUESTO APROBADO 2018	PRESUPUESTO 2018 MODIFICADO	EJECUTADO	% EJECTUTADO	DISPONIBLE
2	3	1	3		2.3.3.3	Productos agroforestales y pecuarios	30	9995	102	2101	0.00	-	0.00	0.00	0.00
2	3	1	3	03	2.3.1.3.03	Productos forestales	30	9995	102	2101	122,500.00	352,180.00	365,528.40	103.79	-13,348.40
2	3	1	4		2.3.1.4	Madera, corcho y sus manufacturas	30	9995	102	2101	0.00	-	0.00	0.00	0.00
2	3	1	4	01	2.3.1.4.01	Madera, corcho y sus manufacturas	30	9995	102	2101		320.00	320.00	100.00	0.00
2	3	2			2.3.2	TEXTILES Y VESTUARIOS	30	9995	102	2101			0.00	0.00	0.00
2	3	2	1	01	2.3.2.1.01	Hilados y telas	30	9995	102	2101	7,218.00	7,218.00	10,659.50	147.68	-3,441.50
2	3	2	2	01	2.3.2.2.01	Acabados textiles	30	9995	102	2101	325,425.00	125,425.00	111,554.20	88.94	13,870.80
2	3	2	3	01	2.3.2.3.01	Prendas de vestir	30	9995	102	2101	325,000.00	325,000.00	294,455.10	90.60	30,544.90
2	3	2	4	01	2.3.2.4.01	Calzados	30	9995	102	2101	125,000.00	95,000.00	91,688.00	96.51	3,312.00
2	3	3			2.3.3	PRODUCTOS DE PAPEL, CARTON E IMPRESOS	30	9995	102	2101			0.00	0.00	0.00
2	3	3	1	01	2.3.3.1.01	Papel de escritorio	30	9995	102	2101	351,200.00	351,200.00	271,676.81	77.36	79,523.19
2	3	3	2	01	2.3.3.2.01	Productos de papel y cartón	30	9995	102	2101	420,615.00	420,615.00	420,211.37	99.90	403.63
2	3	3	3	01	2.3.3.3.01	Productos de artes gráficas	30	9995	102	2101	515,318.00	515,318.00	296,497.62	57.54	218,820.38

Tipo	Obj.	Cta.	Sub-cta	Auxiliar	OBJETAL	Denominación y Categoría Programática.	Fuente	Fondo	Org. Financ.	Función	PRESUPUESTO APROBADO 2018	PRESUPUESTO 2018 MODIFICADO	EJECUTADO	% EJECTUTADO	DISPONIBLE
2	3	3	4	01	2.3.3.4.01	Libros, revistas y periódicos	30	9995	102	2101	1,562,500.00	182,500.00	61,962.00	33.95	120,538.00
2	3	3	5	01	2.3.3.5.01	Textos de enseñanza	30	9995	102	2101	50,000.00	50,000.00	0.00	0.00	50,000.00
2	3	3	6	01	2.3.3.6.01	Especies timbrados y valoradas	30	9995	102	2101	4,500.00	4,500.00	0.00	0.00	4,500.00
2	3	4			2.3.4	PRODUCTOS FARMACEUTICOS	30	9995	102	2101	0.00	-	0.00	0.00	0.00
2	3	4	1	01	2.3.4.1.01	Productos medicinales para uso humano	30	9995	102	2101	22,600.00	22,600.00	11,861.57	52.48	10,738.43
2	3	5			2.3.5	PRODUCTOS DE CUERO, CAUCHO Y PLÁSTICO	30	9995	102	2101	0.00	-	0.00	0.00	0.00
2	3	5	1	01	2.3.5.1.01	Cueros y pieles	30	9995	102	2101	0.00	1,000.00	767.00	76.70	233.00
2	3	5	3	01	2.3.5.3.01	Llantas y neumáticos	30	9995	102	2101	279,940.00	279,940.00	278,042.40	99.32	1,897.60
2	3	5	4	01	2.3.5.4.01	Artículos de caucho	30	9995	102	2101	8,500.00	56,500.00	55,598.90	98.41	901.10
2	3	5	5	01	2.3.5.5.01	Artículos de plástico	30	9995	102	2101	145,620.00	172,620.00	172,602.56	99.99	17.44
2	3	6			2.3.6	PRODUCTOS DE MINERALES, METALICOS Y NO METALICOS	30	9995	102	2101	0.00	-	0.00		0.00
2	3	6	1		2.3.6.1	Productos de cemento, cal, asbesto, yeso y arcilla	30	9995	102	2101	0.00	-	0.00		0.00

Tipo	Obj.	Cta.	Sub-cta	Auxiliar	OBJETAL	Denominación y Categoría Programática.	Fuente	Fondo	Org. Financ.	Función	PRESUPUESTO APROBADO 2018	PRESUPUESTO 2018 MODIFICADO	EJECUTADO	% EJECTUTADO	DISPONIBLE
2	3	6	1	01	2.3.6.1.01	Productos de cemento	30	9995	102	2101	254,300.00	177,800.00	175,453.60	98.68	2,346.40
2	3	6	1	02	2.3.6.1.02	Productos de cal	30	9995	102	2101	0.00	500.00	300.00	60.00	200.00
2	3	6	1	04	2.3.6.1.04	Productos de yeso	30	9995	102	2101	0.00	-	0.00	0.00	0.00
2	3	6	2		2.3.6.2	Productos de vidrio, loza y porcelana	30	9995	102	2101	0.00	-	0.00	0.00	0.00
2	3	6	2	01	2.3.6.2.01	Productos de vidrio	30	9995	102	2101	10,000.00	10,000.00	9,993.95	99.94	6.05
2	3	6	2	03	2.3.6.2.03	Productos de porcelana	30	9995	102	2101	17,450.00	17,450.00	17,445.06	99.97	4.94
2	3	6	3		2.3.6.3	Productos metálicos y sus derivados	30	9995	102	2101	0.00	-	0.00	0.00	0.00
2	3	6	3	03	2.3.6.3.03	Estructuras metálicas acabadas	30	9995	102	2101	30,000.00	10,000.00	10,007.50	100.08	-7.50
2	3	6	3	04	2.3.6.3.04	Herramientas menores	30	9995	102	2101	150,000.00	78,000.00	77,945.06	99.93	54.94
2	3	6	3	06	2.3.6.3.06	Accesorios de metal	30	9995	102	2101	48,890.00	140,890.00	140,663.02	99.84	226.98
2	3	6	4		2.3.6.4	Minerales	30	9995	102	2101	0.00	-	0.00	0.00	0.00
2	3	6	4	04	2.3.3.3	Piedra, arcilla y arena	30	9995	102	2101	24,300.00	22,300.00	22,206.05	99.58	93.95
2	3	6	4	07	2.3.6.4.07	Otros minerales	30	9995	102	2101	0.00	2,000.00	1,780.00	89.00	220.00
2	3	7			2.3.7	COMBUSTIBLES, LUBRICANTES,	30	9995	102	2101	0.00	-	0.00	0.00	0.00

Tipo	Obj.	Cta.	Sub-cta	Auxiliar	OBJETAL	Denominación y Categoría Programática.	Fuente	Fondo	Org. Financ.	Función	PRESUPUESTO APROBADO 2018	PRESUPUESTO 2018 MODIFICADO	EJECUTADO	% EJECTUTADO	DISPONIBLE
2	3	7	1		2.3.7.1	PROD. QUIMICOS Y CONEXOS	30	9995	102	2101			0.00	0.00	0.00
						Combustibles y lubricantes									
2	3	7	1	01	2.3.7.1.01	Gasolina	30	9995	102	2101	492,500.00	2,242,500.00	2,233,947.87	99.62	8,552.13
2	3	7	1	02	2.3.7.1.02	Gasoil	30	9995	102	2101	1,374,788.00	1,374,788.00	1,374,050.00	99.95	738.00
2	3	7	1	03	2.3.7.1.03	Kerosén	30	9995	102	2101	0.00	-	0.00	0.00	0.00
2	3	7	1	04	2.3.7.1.04	Gas GLP	30	9995	102	2101	0.00	18,000.00	17,937.08	99.65	62.92
2	3	7	1	05	2.3.7.1.05	Aceites y Grasas	30	9995	102	2101	7,218.00	92,218.00	91,607.96	99.34	610.04
2	3	7	1	06	2.3.7.1.06	Lubricantes	30	9995	102	2101	32,461.00	32,461.00	30,339.89	93.47	2,121.11
2	3	7	1	07	2.3.7.1.07	Gas natural	30	9995	102	2101	41,551.00	23,551.00	0.00	0.00	23,551.00
2	3	7	2		2.3.7.2	Productos químicos y conexos	30	9995	102	2101	0.00	-	0.00	0.00	0.00
2	3	7	2	03	2.3.7.2.03	Productos químicos de uso personal	30	9995	102	2101	12,000.00	12,000.00	12,000.00	100.00	0.00
2	3	7	2	04	2.3.7.2.04	Abonos y Fertilizantes	30	9995	102	2101	126,087.00	126,087.00	19,181.54	15.21	106,905.46
2	3	7	2	05	2.3.7.2.05	Insecticidas, Fumigantes y Otros	30	9995	102	2101	765,233.00	620,233.00	91,326.53	14.72	528,906.47
2	3	7	2	06	2.3.7.2.06	Pinturas, lacas, barnices, diluyentes y absorbentepinturas	30	9995	102	2101	0.00	380,000.00	379,831.60	99.96	168.40

Tipo	Obj.	Cta.	Sub-cta	Auxiliar	OBJETAL	Denominación y Categoría Programática.	Fuente	Fondo	Org. Financ.	Función	PRESUPUESTO APROBADO 2018	PRESUPUESTO 2018 MODIFICADO	EJECUTADO	% EJECTUTADO	DISPONIBLE
2	3	7	2	99	2.3.7.2.99	Otros productos químicos y conexos	30	9995	102	2101		50,000.00	49,944.93	99.89	55.07
2	3	9			2.3.9	PRODUCTOS Y UTILES VARIOS	30	9995	102	2101			0.00	0.00	0.00
2	3	9	1	01	2.3.9.1.01	Material para limpieza	30	9995	102	2101	147,556.50	347,556.50	347,556.04	100.00	0.46
2	3	9	2	01	2.3.9.2.01	Utiles de escritorio, oficina informática y de enseñanza	30	9995	102	2101	811,739.50	1,311,739.50	1,311,688.33	100.00	51.17
2	3	9	4	01	2.3.9.4.01	Utiles destinados a actividades deportivas y recreativas	30	9995	102	2101	115,000.00	-	0.00	0.00	0.00
2	3	9	5	01	2.3.9.5.01	Utiles de cocina y comedor	30	9995	102	2101	23,800.00	43,800.00	43,783.50	99.96	16.50
2	3	9	6	01	2.3.9.6.01	Productos eléctricos y afines	30	9995	102	2101	275,000.00	420,000.00	417,416.35	99.38	2,583.65
2	3	9	8	01	2.3.9.8.01	Otros repuestos y accesorios menores	30	9995	102	2101	205,230.00	370,230.00	376,499.25	101.69	-6,269.25
2	3	9	9	01	2.3.9.9.01	Productos y útiles varios (n.i.p.)	30	9995	102	2101	283,200.00	283,200.00	283,166.80	99.99	33.20
2	3	9	9	02	2.3.9.9.02	Bonos para Actividades Diversas	30	9995	102	2101	0.00	-	0.00	0.00	0.00
2	3	9	9	03	2.3.9.9.03	Bonos para Asistencia Social	30	9995	102	2101	0.00	4,560,000.00	4,560,000.00	100.00	0.00
2	4				2.4.	TRANSFERENCIAS CORRIENTES	30	9995	102	2101	4,473,200.00	4,473,200.00	3,544,140.00	79.23	929,060.00
2	4	1			2.4.1	TRANSFERENCIAS CORRIENTES AL SECTOR PRIVADO	30	9995	102	2101	0.00	-	0.00	0.00	0.00

Tipo	Obj.	Cta.	Sub-cta	Auxiliar	OBJETAL	Denominación y Categoría Programática.	Fuente	Fondo	Org. Financ.	Función	PRESUPUESTO APROBADO 2018	PRESUPUESTO 2018 MODIFICADO	EJECUTADO	% EJECTUTADO	DISPONIBLE
2	4	1	1		2.4.1.1	Prestaciones a la seguridad social	30	9995	102	2101	0.00	-	0.00	0.00	0.00
2	4	1	1	01	2.4.1.1.01	Pensiones	30	9995	102	2101	0.00	-	0.00	0.00	0.00
2	4	1	1	02	2.4.1.1.02	Jubilaciones	30	9995	102	2101	0.00	-	0.00	0.00	0.00
2	4	1	1	03	2.4.1.1.03	Indemnización laboral	30	9995	102	2101	0.00	-	0.00	0.00	0.00
2	4	1	2		2.4.1.2	Ayudas y donaciones a personas	30	9995	102	2101	0.00	-	0.00	0.00	0.00
2	4	1	2	01	2.4.1.2.01	Ayudas y donaciones programadas a hogares y personas	30	9995	102	2101	315,200.00	315,200.00	315,200.00	100.00	0.00
2	4	1	2	02	2.4.1.2.02	Ayudas y donaciones ocasionales a hogares y personas	30	9995	102	2101	962,300.00	962,300.00	962,250.00	99.99	50.00
2	4	1	4		2.4.1.4	Becas y viajes de estudios	30	9995	102	2101	0.00	-	0.00	0.00	0.00
2	4	1	4	01	2.4.1.4.01	Becas nacionales	30	9995	102	2101	170,000.00	170,000.00	0.00	0.00	170,000.00
2	4	1	4	02	2.4.1.4.02	Becas extranjeras	30	9995	102	2101	0.00	-	0.00	0.00	0.00
2	4	1	5	01	2.4.1.5.01	Transf. Ctes. a Empresas del Sector Privado	30	9995	102	2101	0.00	-	0.00	0.00	0.00
2	4	1	6		2.4.1.6	Transf. Ctes. a Asoc. sin fines de lucro y partidos políticos	30	9995	102	2101	0.00	-	0.00	0.00	0.00
2	4	1	6	01	2.4.1.6.01	Transf. Ctes. a Asoc. sin fines de lucro	30	9995	102	2101	2,425,700.00	2,425,700.00	2,266,690.00	93.44	159,010.00

Tipo	Obj.	Cta.	Sub-cta	Auxiliar	OBJETAL	Denominación y Categoría Programática.	Fuente	Fondo	Org. Financ.	Función	PRESUPUESTO APROBADO 2018	PRESUPUESTO 2018 MODIFICADO	EJECUTADO	% EJECTUTADO	DISPONIBLE
2	4	1	6	03	2.4.1.6.03	Transferencias corrientes a partidos políticos	30	9995	102	2101	0.00	-	0.00	0.00	0.00
2	4	9			2.4.9	TRANSF. CORRIENTES A OTRAS INSTITUCIONES PÚBLICAS	30	9995	102	2101	0.00	-	0.00	0.00	0.00
2	4	9	1	01	2.4.9.1.01	Transf. corriente destinada a otras instituciones públicas	30	9995	102	2101	600,000.00	600,000.00	0.00	0.00	600,000.00
2	6				2.6	BIENES MUEBLES, INMUEBLES E INTANGIBLES	30	9995	102	2101	11,355,639.23	20,545,639.23	18,204,558.07	88.61	2,341,081.16
2	6	1			2.6.1	MOBILIARIO Y EQUIPO	30	9995	102	2101	0.00	-	0.00	0.00	0.00
2	6	1	1	01	2.6.1.1.01	Muebles de oficina y estantería	30	9995	102	2101	300,000.00	950,000.00	950,000.00	100.00	0.00
2	6	1	3	01	2.6.1.3.01	Equipo Computacional	30	9995	102	2101	0.00	6,500,000.00	6,499,997.30	100.00	2.70
2	6	1	4	01	2.6.1.4.01	Electrodomésticos	30	9995	102	2101	111,000.00	251,966.41	251,966.41	100.00	0.00
2	6	1	9	01	2.6.1.9.01	Otros mobiliarios y equipos no identificados precedentemente	30	9995	102	2101	218,325.00	296,163.34	295,163.34	99.66	1,000.00
2	6	2			2.6.2	MOBILIARIO Y EQUIPO	30	9995	102	2101	0.00	-	0.00	0.00	0.00

Tipo	Obj.	Cta.	Sub-cta	Auxiliar	OBJETAL	Denominación y Categoría Programática.	Fuente	Fondo	Org. Financ.	Función	PRESUPUESTO APROBADO 2018	PRESUPUESTO 2018 MODIFICADO	EJECUTADO	% EJECTUTADO	DISPONIBLE
2	6	2	1		2.6.1.2.1	EDUCACIONAL Y RECREATIVO Equipos y aparatos audiovisuales	30	9995	102	2101	65,200.00	65,200.00	65,000.00	99.69	200.00
2	6	2	3		2.6.1.2.3	Cámaras fotográficas y de video	30	9995	102	2101	0.00	-	0.00	0.00	0.00
2	6				2.6	VEHICULOS Y EQUIPO DE TRANSP. TRACCIÓN Y ELEVACIÓN	30	9995	102	2101			0.00	0.00	0.00
2	6	4	1		2.6.4.1	Automóviles y camiones	30	9995	102	2101	7,392,000.00	7,392,000.00	7,294,900.02	98.69	97,099.98
2	6	4	8		2.6.4.8	Otros equipos de transporte	30	9995	102	2101	0.00	-	0.00	0.00	0.00
2	6	5			2.6.5	MAQUINARIA, OTROS EQUIPOS Y HERRAMIENTAS	30	9995	102	2101	0.00	-	0.00	0.00	0.00
2	6	5	4		2.6.5.4	Sist. de aire acondic. calefacción y refrigeración indust. y comerc.	30	9995	102	2101	75,000.00	75,000.00	75,000.00	100.00	0.00
2	6	5	5		2.6.5.5	Equipo de comunicación, telecomunicaciones y señalamiento	30	9995	102	2101	125,000.00	375,000.00	374,909.77	99.98	90.23
2	6	5	6		2.6.5.6	Equipo de generación eléctrica, aparatos y accesorios eléctricos	30	9995	102	2101	340,000.00	211,195.25	106,652.27	50.50	104,542.98

Tipo	Obj.	Cta.	Sub-cta	Auxiliar	OBJETAL	Denominación y Categoría Programática.	Fuente	Fondo	Org. Financ.	Función	PRESUPUESTO APROBADO 2018	PRESUPUESTO 2018 MODIFICADO	EJECUTADO	% EJECTUTADO	DISPONIBLE
2	6	5	7		2.6.5.8	Otros Equipos	30	9995	102	2101	50,000.00	50,000.00	0.00	0.00	50,000.00
					2.6.5.7	Herramientas y máquinas-herramientas	30	9995	102	2101	0.00	-	0.00	0.00	0.00
2	6	5	7	01	2.6.5.7.01	Herramientas y máquinas-herramientas	30	9995	102	2101		25,000.00	24,992.26	99.97	7.74
2	6	5	8		2.6.5.8	Otros equipos	30	9995	102	2101		1,500,000.00	1,500,000.91	100.00	-0.91
2	6	6			2.6.6	EQUIPOS DE DEFENSA Y SEGURIDAD	30	9995	102	2101	0.00	-	0.00	0.00	0.00
2	6	6	1		2.6.6.1.	Equipos de defensa	30	9995	102	2101	375,000.00	360,000.00	0.00	0.00	360,000.00
2	6	6	2	01	2.6.6.2.01	Equipos de seguridad	30	9995	102	2101	2,304,114.23	1,804,114.23	75,992.00	4.21	1,728,122.23
2	6	8			2.6.8	BIENES INTANGIBLES	30	9995	102	2101	0.00	-	0.00	0.00	0.00
2	6	8	3		2.6.8.3	Programas de informática y base de datos	30	9995	102	2101	0.00	-	0.00	0.00	0.00
2	6	8	3	01	2.6.8.3.01	Programas de informática	30	9995	102	2101	0.00	-	0.00	0.00	0.00
2	6	8	3	02	2.6.8.3.02	Base de datos	30	9995	102	2101	0.00	-	0.00	0.00	0.00
2	6	8	8		2.6.8.8	Licencias informáticas e intelectuales, industriales y comerciales	30	9995	102	2101	0.00	-	0.00	0.00	0.00

Tipo	Obj.	Cta.	Sub-cta	Auxiliar	OBJETAL	Denominación y Categoría Programática.	Fuente	Fondo	Org. Financ.	Función	PRESUPUESTO APROBADO 2018	PRESUPUESTO 2018 MODIFICADO	EJECUTADO	% EJECTUTADO	DISPONIBLE
2	6	8	8	01	2.6.8.8.01	Informática	30	9995	102	2101	0.00	690,000.00	689,983.79	100.00	16.21
2	6	8	8	03	2.6.8.8.03	Industriales	30	9995	102	2101	0.00	-	0.00	0.00	0.00
2	6	9			2.6.8.9	EDIFICIOS Y ESTRUCTURAS	30	9995	102	2101	0.00	-	0.00	0.00	0.00
2	6	9	2	01	2.6.9.2.01	Edificios no residenciales	30	9995	102	2101	0.00	-	0.00	0.00	0.00
2	6	9	9	01	2.6.9.9.02	Otras estructuras	30	9995	102	2101	0.00	-	0.00	0.00	0.00
2	6	10			2.6.10	TIERRAS Y TERRENOS	30	9995	102	2101			0.00	0.00	0.00
2	6	10	1		2.6.10.1	Terrenos urbanos	30	9995	102	2101			0.00	0.00	0.00
2	6	10	1	02	2.6.10.1.02	Terrenos urbanos con mejoras (Devolución por metro de terreno)	30	9995	102	2101			0.00	0.00	0.00
2	7				2.7	OBRAS	30	9995	102	2101	266,997,337.53	262,497,337.53	71,323,916.16	27.17	191,173,421.37
2	7	1			2.7.1	OBRAS EN EDIFICACIONES	30	9995	102	2101	0.00	-	0.00	0.00	0.00
2	7	1	2	01	2.7.1.2.01	Obras para edificación no residencial	30	9995	102	2101	186,898,136.28	180,398,136.28	64,090,090.14	35.53	116,308,046.14
2	7	1	3	01	2.7.1.3.01	Obras edificación de otras estructuras (PROINDUSTRIA)	30	9995	102	2101	0.00	2,000,000.00	1,422,415.18	71.12	577,584.82
2	7	2			2.7.2	INFRAESTRUCTURA	30	9995	102	2101	0.00	-	0.00	0.00	0.00
2	7	2	1	01	2.7.2.1.01	Obras hidráulicas y sanitarias	30	9995	102	2101	26,699,733.75	26,699,733.75	2,566,922.21	9.61	24,132,811.54

Tipo	Obj.	Cta.	Sub-cta	Auxiliar	OBJETAL	Denominación y Categoría Programática.	Fuente	Fondo	Org. Financ.	Función	PRESUPUESTO APROBADO 2018	PRESUPUESTO 2018 MODIFICADO	EJECUTADO	% EJECTUTADO	DISPONIBLE
2	7	2	2	01	2.7.2.2.01	Obras de Energía (PROINDUSTRIA)	30	9995	102	2101	53,399,467.50	53,399,467.50	3,244,488.63	6.08	50,154,978.87
4					4	APLICACIONES FINANCIERAS	30	9995	102	2101			0.00	0.00	0.00
4	1	2	4		4.1.2.4	COMPRA DE TITULOS VALORES REPRESENTATIVOS DE DEUDA INTERNA	30	9995	102	2101			0.00	0.00	0.00
4	1	2	4	01	4.1.2.4.01	Compra de títulos valores representativos de deuda interna con fines de liquidez	30	9995	102	2101			0.00	0.00	0.00
4	2				4.2	DISMINUCION DE PASIVOS	30	9995	102	2101	23,373,348.12	30,373,348.12	29,906,887.12	98.46	466,461.00
4	2	1	1	01	4.2.1.1.01	Disminución de cuentas por pagar internas de corto plazo	30	9995	102	2101	23,373,348.12	30,373,348.12	29,906,887.12	98.46	466,461.00
4	3				4.3.	DISMINUCION DE FONDOS DE TERCEROS	30	9995	102	2101	0.00	105,000.00	102,887.00	97.99	2,113.00
4	3	4			4.3.4	Fianzas diversas	30	9995	102	2101			0.00	0.00	0.00
4	3	4	1		4.3.4.1	Fianzas diversas	30	9995	102	2101			0.00	0.00	0.00
4	3	4	1	01	4.3.4.1.01	Fianzas diversas	30	9995	102	2101		105,000.00	102,887.00	97.99	2,113.00
						SUB-TOTAL DE GASTOS	30	9995	102	2101	630,802,071.70	630,802,071.70	421,953,499.27	66.89	208,848,572.42