



República Dominicana

**Servicio Nacional de Salud
(SNS)**

Memoria Institucional

Año 2018

I. Índice de Contenido

I. Índice de Contenido.....	2
II. Resumen Ejecutivo.....	4
III. Información Institucional.....	11
Breve reseña de la base legal institucional	11
Marco Estratégico Institucional.....	17
Estructura Organizativa	19
IV. Resultados de la Gestión del Año 2018.....	23
a) Metas Institucionales	23
b) Indicadores de Gestión	42
1. Perspectiva Estratégica.....	42
2. Perspectiva Operativa.....	47
3. Perspectiva de los Usuarios.....	51
c) Otras acciones desarrolladas.....	52
V. Gestión Interna.....	53
a) Desempeño Financiero	53
b) Contrataciones y Adquisiciones	53
VII. Proyecciones al Próximo Año.....	62
VIII. Servicios Regionales de Salud	64
Servicio Regional de Salud Metropolitano.....	65
Servicio Regional de Salud Valdesia.....	76
Servicio Regional de Salud Norcentral	85
Servicio Regional de Salud Nordeste	99
Servicio Regional de Salud Enriquillo	110
Servicio Regional de Salud Este.....	119

Servicio Regional de Salud El Valle	129
Servicio Regional de Salud Cibao Occidental.....	138
Servicio Regional de Salud Cibao Central	148
VIII. Anexos	159
Tabla de Hospitales implementando el EIS.....	159
Listado de hospitales equipados durante el año 2018, por SRS	161
Listado de hospitales inaugurados durante el año 2018, por SRS.....	163
Listado de hospitales descargados de los bienes inservibles (deschatarrizados)	164
Equipos distribuidos por Hospital/SRS	165
Nombramientos Año 2018 por Categorías	192
Nóminas Internas Establecimientos asumidas como fijo en Nómina SNS	193

II. Resumen Ejecutivo

El Servicio Nacional de Salud (SNS), en el cumplimiento de sus funciones de coordinación de la provisión de los servicios públicos de atención a la salud como estipula la Ley 123-15 en su Artículo 2, ha direccionado su accionar a través de la formulación de su Plan Operativo Anual (POA) correspondiente al año 2018. Este se encuentra alineado al Plan Estratégico Institucional del SNS (PEI-SNS) y a las Prioridades Directivas definidas para el fortalecimiento de la Red, donde se insertan las iniciativas que aportaran al desarrollo sostenible del sistema de salud de la República Dominicana.

Uno de los ámbitos fortalecidos en este proceso, ha sido la ampliación de la cartera de establecimientos que ofertan servicios de salud a la población de todas las provincias del país. En este sentido, se resalta la construcción y puesta en funcionamiento de veintidós (22) Centros Especializados de Atención en Salud (CEAS), construcción y puesta en funcionamiento de catorce (14) Centros de Primer Nivel (CPN), readecuación de cuarenta y siete (47) salas de urgencias y emergencias en la Red de Servicios Públicos de Salud. Todos estos dotados con una moderna estructura física y equipamiento de alta tecnología. Renovación de equipamiento de sesenta (60) Centros Especializados de Atención en Salud (CEAS) con una inversión de más de RD\$ 800,000,000.00.

Coadyuvando el proceso de administración de bienes en la Red SNS, se implementa el programa de Descargo de Bienes Muebles para desestimar aquellos bienes inservibles que se encuentran ocupando un espacio que podría bien ser utilizado para otros fines. Por lo que junto a la Administración General

de Bienes Nacionales se han intervenido 21 hospitales (de 4 Servicios Regionales, en primera fase) para descargar estos bienes, con la finalidad de sanear y transparentar los registros contables.

En el marco del fortalecimiento de la gestión de los recursos humanos, se realizaron concursos regionales para la dotación del personal de los establecimientos de salud, de acuerdo con lo establecido en la Ley de Función Pública (Ley 41-08). Fueron beneficiados con este proceso 285 postulantes, distribuidos como sigue:

a. Directores Hospitales (3)

b. Administradores Hospitales (5)

c. Médicos Especialistas (277)

En este mismo tenor, se efectuó la contratación de 3,985 nuevas plazas de trabajo de puestos administrativos y personal asistencial a nivel nacional. De igual forma, se ejecutaron acciones internas para la inclusión de las nóminas del personal contratado por los CEAS y nombramientos de médicos especialistas de postgrado para ser asumidas como personal fijo, beneficiando a 885 colaboradores, así como, el reconocimiento como personal asistencial con reajuste salarial al personal técnico de imágenes, beneficiando 377 colaboradores.

En cuanto a los resultados de los indicadores de Gestión Gubernamental, puede exhibirse un avance considerable, sustentado en el compromiso y las múltiples iniciativas ejecutadas por las diferentes áreas que componen la Dirección Central del Servicio Nacional de Salud. Presentando una media general de incremento en el cumplimiento de los indicadores de un trece por ciento (13%).

En los Centros de Atención Especializados fueron realizados 128,177 partos totales (que representa un incremento de alrededor 41% con relación al año 2017), de los cuales 66,278 partos eutócicos (por vía vaginal), representando un descenso del 2% con relación al 2017 (para un 52%) y 61,899 cesáreas, representando un incremento del 2% en relación con el 2017 (para un 48%). Se evidencia un incremento de la cobertura de los registros oportunos de nacimientos en los hospitales priorizados de un setenta y cinco por ciento (75%), representando un avance de seis puntos porcentuales con relación al porcentaje logrado en el primer trimestre del año fiscal vigente.

Del total de las atenciones abiertas en el nivel especializado brindadas durante el año 2018 (12,046,407), se atendieron 7,905,720 (66%) consultas y 4,140,687 (34%) emergencias. Siendo los servicios más demandados, los de Medicina General (17%), Pediatría (15%), Obstetricia (8%), Ginecología (6%), Odontología (6%), Medicina Interna (5%) y Ortopedia (4%). Con una disponibilidad de 8,470 camas en las nueve regiones de salud; se registraron 395,960 egresos y se realizaron 176,252 procedimientos quirúrgicos mayores y 115,635 procedimientos quirúrgicos menores.

En el primer nivel de atención se brindaron un total de 7,371, 767 consultas, siendo de primera vez 1,307,663 (18%) y subsecuentes 6,064,104 (82%). Se brindaron un total de servicios de emergencia de 456,740, procedimientos odontológicos 335,276 y cirugías menores 92,436. Se realizaron 467,473 visitas domiciliarias. Además, se han brindado 684,789 atenciones en salud con

enfoque seguimiento y el tratamiento a pacientes que padecen enfermedades crónicas no transmisibles.

Se atendieron 509,815 consulta a pacientes extranjeros, de los cuales 446,114 fueron de nacionalidad haitiana (88%) y 63,701 de otras nacionalidades (12%), presentándose un incremento de un sesenta y seis por ciento (66%) en la demanda de los servicios de atención en salud a extranjeros. Registrándose en la actualidad 40,204 controles de embarazo a extranjeras, de las cuales el 98% es de nacionalidad haitiana y el 2% restante de otras nacionalidades, para un incremento de un 68%; realizados 20,103 partos eutócicos y 6,509 cesáreas, siendo el 97% de nacionalidad haitiana y el 3% restantes de otras nacionalidades. Estas atenciones representan una inversión total de RD\$ 2,620,603,647.

Otras acciones que han impactado a través de la aplicación de la Estrategia de Acción Acelerada (90-90-90), se encuentra el aumento de la provisión de medicamentos Antirretrovirales (ARV) e insumos para el tratamiento de VIH a 55,630 personas en el programa, a los cuales se les suministró 906,124 frascos ARV adultos y 27,278 frascos ARV pediátricos, incluyendo combinaciones a dosis fijas y mono fármacos en ambos casos. De igual forma, se distribuyeron 59,590 formulas infantiles para 1,090 infantes, hijos de madres VIH positiva. Con una inversión total de RD\$ 524,406.827, que incluye tratamiento, pruebas especiales de Carga Viral, CD4, Genotipo y DNA-PCR.

En cuanto a la atención a pacientes con Tuberculosis, se encuentran en tratamiento bajo el esquema de primera línea, un total de 3,718 personas. En

segunda línea, 143 casos de pacientes con Tuberculosis Drogo Resistentes.
Representando una inversión total de RD\$ 58,635,800.00 en medicamentos.

Recursos Físicos existentes en el país por región	
Descripción	Cantidad
*Centros Especializados de Atención en Salud:	
Hospitales Generales	157
Hospitales de Alta Especialidad	14
Hospitales Especializados	15
Centros Diagnósticos	43
Consultorios Médicos	189
No. de Camas	8,470
Centros de Atención Primaria	
Centros de Primer Nivel	1,359
Centros de Zona	30
UNAP's	1,929
Unidades Odontológicas	214
Bancos de Sangre	10

Fuente: Informes Rendición de Cuenta de los Servicios Regionales de Salud, 2018.

Producción de Servicios de por Establecimiento Nivel Especializado, Año 2018															
Servicios Regionales de Salud	Área de Salud	No. Camas	Ingresos	No. Días Pacientes	Egresos				Consultas	Emergencias	Partos Eutócicos	Laboratorios	Cirugía Mayor	Cesáreas	
					No. Altas	No. Defunciones		Total							
						- 48 Horas	+ 48 Horas								
Metropolitano	8	2,625	112,791	344,949	102,429	1,920	4,001	108,351	2,288,626	1,089,884	23,548	4,098,963	78,418	25,653	
Valdesia	5	691	32,277	105,379	30,376	358	405	31,139	559,921	450,769	4,097	1,446,203	9,503	6,466	
Norcentral	6	1,314	73,228	261,717	70,592	659	1,259	72,510	1,863,513	612,659	11,134	2,378,278	13,353	9,341	
Nordeste	4	966	36,334	125,409	33,548	478	525	34,551	678,848	319,075	2,665	730,430	6,629	3,105	
Enriquillo	3	443	22,849	57,976	22,155	188	125	22,468	223,958	358,610	3,915	509,234	12,948	2,559	
Este	5	616	50,493	159,984	43,934	905	1,578	46,418	787,608	475,698	9,449	1,910,315	22,977	6,786	
El Valle	3	602	20,748	49,368	18,743	144	125	19,012	354,342	230,873	4,387	689,761	2,683	2,205	
Cibao Occidental	4	557	23,007	57,425	22,702	72	53	22,827	280,803	247,059	3,451	533,486	11,834	1,964	
Cibao Central	3	656	39,121	127,620	37,859	211	616	38,685	868,100	356,060	3,632	1,629,230	17,908	3,820	
Total	41	8,470	410,848	1,289,827	382,338	4,935	8,686	395,960	7,905,720	4,140,687	66,278	13,925,900	176,252	61,899	

Fuente: Informes Rendición de Cuenta de los Servicios Regionales de Salud, 2018.

Servicios Médicos Primer Nivel de Atención SRS Año 2018	
Consulta y Otras Atenciones	
Actividades Realizadas	No. Atenciones
Consultas Primera Vez	1,307,663
Consultas Subsecuentes	6,064,104
Total, de Consultas	7,371,767
Emergencias	456,740
Referimientos	208,840
Curaciones	308,521
Número de Gotas Gruesas Tomadas	18,993
Pruebas de Laboratorio	1,899,607
Muestras Tomadas Papanicolau	102,532
Muestra Tomadas de Baciloscopías	117,735
Muestras de Laboratorios	575,414
Consultas Odontológicas	247,209
Procedimientos Odontológicos	335,276
Visitas Domiciliarias	467,473
Cirugía Menor	92,436

Actividad Obstétrica			
Maternidad	Población Adolescente (10-19 años)	Población (20 o más años)	Total
Partos Vaginales	17863	48415	66,278
Cesáreas	14878	47021	61,899
Total Partos	32741	95436	128,177
No. Nacidos Vivos	32587	95081	127,668
No. Nacidos Muertos	365	1262	1,627
Total de Nacimientos (Vivos + Muertos)	32952	96343	129,295
Número de Abortos	3429	13901	17,330
No. Nacimientos de Bajo Peso (BPN)	2540	7216	9,756
Prematuridad	936	2573	3,509
Malformación	40	191	231
Gemelar	205	899	1,104
Nacimientos múltiples (más de dos)	3	4	7

III. Información Institucional

Breve reseña de la base legal institucional

El Servicio Nacional de Salud (SNS), es una institución creada en fecha 16 de julio del año 2015 mediante la Ley 123-15, como una entidad pública, provista de personalidad jurídica, con autonomía administrativa, financiera, técnica y patrimonio propio, adscrita al Ministerio de Salud Pública, ente rector del Sistema Dominicano de Salud.

El Servicio Nacional de Salud, tiene como propósito asegurar la efectividad técnica, administrativa y financiera de los Servicios Regionales de Salud. Estructuralmente está constituido por tres (3) niveles organizativos y funcionales, para cubrir las necesidades en términos de salud, de más de 10 millones de ciudadanos.

1. Nivel Central, que posee la función estratégica de gestión de los Servicios Regionales de Salud (SRS).
2. Nivel Regional, estructurado por nueve (9) Servicios Regionales de Salud (SRS), quienes a su vez coordinan la prestación de los servicios de atención de carácter público, en su demarcación geográfica.
3. Nivel Operativo, que tiene función de provisión de los servicios de salud a la población.

El proceso de separación de funciones de rectoría y provisión de servicios en la República Dominicana, cuyo origen normativo se encuentra establecido en la Ley General de Salud 42-01 y la Ley 87-01, que crea el Sistema Dominicano de Seguridad Social, concretamente en los artículos presentados a continuación:

Ley 42-01

Artículo 8

La rectoría del Sistema Nacional de Salud estará a cargo de la SESPAS y sus expresiones territoriales, locales y técnicas. Esta rectoría será entendida como la capacidad política de la Secretaría de Estado de Salud Pública y Asistencia Social (SESPAS), de máxima autoridad nacional en aspectos de salud, para regular la producción social de la salud, dirigir y conducir políticas y acciones sanitarias, concertar intereses, movilizar recursos de toda índole, vigilar la salud, y coordinar acciones de las diferentes instituciones públicas y privadas y de otros actores sociales comprometidos con la producción de la salud, para el cumplimiento de las políticas nacionales de salud.

Artículo 12

La SESPAS, como entidad rectora del Sistema Nacional de Salud, promoverá y desarrollará las siguientes estrategias: (...)

c) Promover gradualmente la separación de funciones de regulación, provisión de servicios, financiamiento y supervisión.

Los distintos reglamentos derivados de estas dos leyes han sido los encargados de definir y desarrollar cada una de las funciones del Sistema Nacional de Salud. Para la función de provisión de servicios, el texto legal de referencia es el Reglamento de Rectoría y Separación de Funciones Básicas del Sistema Nacional de Salud.

Ley 87-01

Artículo 1

Tiene como objeto establecer el Sistema de Seguridad Social SDSS, en el marco de la constitución de la Republica para regular y desarrollar los derechos y deberes recíprocos del Estado y de los ciudadanos en lo concernientes al financiamiento para la protección de la población contra riesgo de vejez, discapacidad, infancia y riesgos laborales.

También se sustenta en los siguientes documentos legales, tales como:

Decreto 635-03 Reglamento de Rectoría y Separación de Funciones, del año 2003

Artículo 9

La función de Provisión de servicios de salud se encarga de la organización y el funcionamiento de las productores de servicios de salud, sean públicos, privados con o sin fines de lucro, o mixtos, comprendiendo la entrega de servicios de diferentes niveles de complejidad, dirigidos a las personas y sus entornos familiares y comunitarios, de forma individual o colectiva, sean estos de promoción de la salud, de prevención de las enfermedades, de diagnóstico y de recuperación de la salud (atención sobre la enfermedad), como de rehabilitación de las capacidades afectadas por la enfermedad o por los desequilibrios ambientales.

Decreto No.1522-04. Creación y desarrollo de las redes de servicios de salud, del 30 de noviembre de 2004

Que instruye a la Secretaría de Estado de Salud Pública para que inicie el proceso gradual de creación y desarrollo de las redes de servicios de salud, como expresiones autónomas y descentralizadas.

Decreto No. 434-07 Centros Especializados de Atención en Salud de las Redes Públicas, CEAS, del 18 de agosto de 2007

Que establece el reglamento general de los Centros Especializados de Atención en Salud de las Redes Públicas el cual tiene como objetivo establecer los principios, políticas y normas administrativas de carácter general, por las cuales se regirá la organización y funcionamiento de los CEAS, desde su accionar desconcentrado hasta su descentralización.

Decreto 379-14. Desconcentración administrativa, funcional y territorial del Viceministerio de Atención a las Personas, del año 2014

El proceso de separación de funciones y descentralización de los servicios de atención a las personas recibió el impulso definitivo en el año 2014 con la aprobación del Decreto 379-14, que en su Artículo 1 ordena “la desconcentración administrativa, funcional y territorial del Viceministerio de Atención a las Personas (...), con el objetivo de iniciar el proceso de separación de las funciones de provisión de servicios de salud, de las de rectoría y salud colectiva en el Ministerio de Salud Pública”.

Ley de Carrera Sanitaria 395-14, del 28 de agosto 2014

Que establece las normas reguladoras de las relaciones laborales entre los servidores públicos pertenecientes a la Carrera Sanitaria y el Estado.

Ley 123-15, que crea el Servicio Nacional de Salud (SNS), del 16 de julio 2015

Artículo 1

Esta ley tiene por objeto la creación del Servicio Nacional de Salud (SNS), con una Dirección Central y sus respectivas expresiones territoriales regionales de carácter desconcentrado.

Artículo 3

Se crea la Dirección Central del Servicio Nacional de Salud como una entidad pública, provista de personalidad jurídica, con autonomía administrativa, financiera y técnica y patrimonio propio, adscrita al Ministerio de Salud Pública y Asistencia Social.

Artículo 4

Las expresiones territoriales del Servicio Nacional de Salud (SNS) son los Servicios Regionales de Salud (SRS), los cuales son entidades públicas desconcentradas del Servicio Nacional de Salud.

Decreto 200-16, del 12 de agosto 2016

Artículo 1

Que crea la comisión para la integración de la Red Única de Servicios Públicos de Salud, la cual tiene como objeto la conducción del proceso de integración de la red pública única del SNS, en consonancia con el marco constitucional y legal vigente, para mejor protección del derecho a la salud de la población dominicana.

Decreto 205-16, del 18 de agosto 2016

Que suprime la Comisión Ejecutiva de Reforma del Sector Salud y traspasa sus activos al SNS, así como otras disposiciones relacionadas con los recursos humanos, programas y pasivos.

Marco Estratégico Institucional

Misión

Impulsar el desarrollo y fortalecimiento de la provisión de servicios de salud, a través de los Servicios Regionales organizados en Red, de acuerdo con los valores y principios del Modelo de Atención, para contribuir a la salud de las personas, familias y comunidades.

Visión

Ser reconocidos por la sociedad como una institución altamente efectiva en la gestión de la provisión de servicios de salud en un ambiente de equidad, eficacia, eficiencia, calidad y transparencia.

Valores Institucionales

- **Equidad:**

Creación de oportunidades en salud acordes a las necesidades de la población.

- **Eficacia:**

Capacidad para lograr los objetivos propuestos.

- **Eficiencia:**

Capacidad para realizar lo propuesto al menor costo en uso de recursos.

- **Calidad:**

Capacidad para mantener un determinado estándar en la prestación de servicios.

- **Transparencia:**

Administrar los recursos y procedimientos internos con apego a las normas éticas y de libre acceso a la información disponible para todos los actores.

- **Calidez:**

Mantenimiento de un entorno laboral agradable, acogedor y familiar para todos los usuarios.

- **Responsabilidad Social:**

Contribuir al desarrollo sustentable y sostenible del medioambiente, de la familia y de los segmentos vulnerables de la sociedad, sin comprometer los recursos de las futuras generaciones.

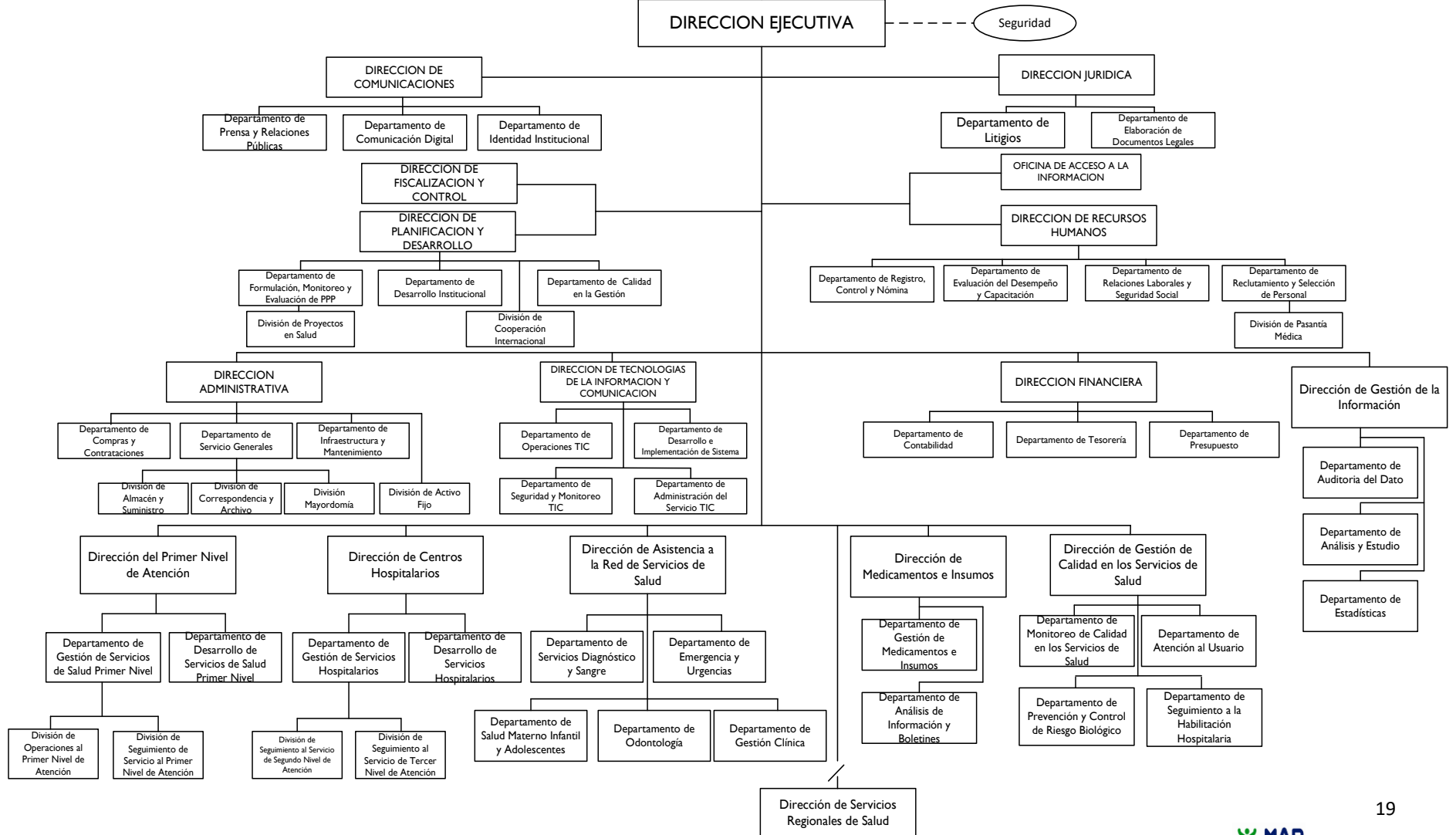
Estructura Organizativa

MINISTERIO DE SALUD
PUBLICA

SERVICIO NACIONAL DE SALUD
ORGANIGRAMA PROPUESTO

CONSEJO DIRECTIVO

DIRECCION EJECUTIVA



Funcionarios de la Dirección Central del SNS

Director Ejecutivo del Servicio Nacional de Salud

Chanel Mateo Rosa Chupany

Coordinadora de Gabinete

Rosaura Miguelina Quiñones Quiñones

Director Jurídico

Ramón Arturo Méndez Zarzuela

Directora Comunicaciones

María Eusebia Gómez de Polanco

Encargada Oficina Acceso a la Información (OAI)

Alexandra Marisol Marte Blanco

Director Fiscalización y Control

Juan Esteban Peguero Mateo

Directora Recursos Humanos

María de Nazareth de Moya Duvergé

Directora Planificación y Desarrollo

Michelle Marie Guzmán Fermín

Director Administrativo

Humberto Rafael Méndez de la Cruz

Directora Financiera

Yasirys Germán Frías

Director Tecnología de la Información y Comunicación

Santo Leonardo Ramos Medina

Directora Gestión de la Información

Dania Guzmán Sánchez

Directora Primer Nivel de Atención

Hilda Mercedes Cruz García

Directora Centros Hospitalarios

Noldis Ismary Naut Suberví

Director Asistencia a la Red de Servicios de Salud

Víctor Antonio Calderón Martínez

Director Medicamentos e Insumos

Luis Manuel Santana Cordero

Director Gestión de Calidad en los Servicios de Salud

Ezequiel Nazaret Hasbún Romero

Unidades Sustantivas de la Red

Directora Servicio Regional de Salud Metropolitano

Mirna Esther Font-Frías de Rodríguez

Directora Servicio Regional de Salud Valdesia

María Elexia Bautista Ramírez

Directora Servicio Regional de Salud Norcentral

Austria Altagracia de la Rosa Cuevas

Director Servicio Regional de Salud Nordeste

Ángel Federico Garabot Morel

Director Servicio Regional de Salud Enriquillo

Luis Emilio Pérez González

Director Servicio Regional de Salud Este

Derca Evangelina Antonia Reyes de la Cruz

Director Servicio Regional de Salud El Valle

Bolívar de Jesús Matos Pérez

Director Servicio Regional de Salud Cibao Occidental

Domingo Inocencio Colón Rodríguez

Director Servicio Regional de Salud Cibao Central

Freddy Abad Fabián

IV. Resultados de la Gestión del Año 2018

Alineación Estratégica Institucional



a) Metas Institucionales

En cumplimiento con el artículo 9 de la Ley 123-15, el Servicio Nacional de Salud (SNS) desarrolló su Plan Estratégico Institucional, (PEI) 2016-2020, alineado con la Estrategia Nacional de Desarrollo (END), el Plan Nacional Plurianual del Sector Público (PNPSP) y los Objetivos Desarrollo Sostenible (ODS).

Conforme a la Estrategia Nacional de Desarrollo al 2030, en su Objetivo General 2.2. “Salud y seguridad social Integral”, el SNS, como ente coordinador de la provisión de servicios públicos de salud, adscrito al Ministerio de Salud Pública y Asistencia Social, estableció en su Plan Estratégico Institucional (PEI 2016-2020) cuatro grandes líneas estratégicas de intervención:

1. Fortalecer las capacidades gestoras institucionales del SNS a través de la implementación del Modelo de Gestión, del desarrollo de su organización funcional y de las capacidades e instrumentos necesarios en cada ámbito de gestión.

2. *Desarrollar un modelo de gestión y planificación de los recursos humanos que garantice la disponibilidad de técnicos y profesionales competentes y que fomente un alto rendimiento alineado a los objetivos institucionales.*
3. *Desarrollo de la red asistencial del SNS en coherencia con las políticas de Estado en materia de salud y el Modelo de Atención.*
4. *Mejora de la provisión de los programas y acciones de salud colectiva, con enfoque en prevención y control de enfermedades evitables.*

A partir de estas líneas y de acuerdo con las áreas de la Red que ameritan ser fortalecidas, se definieron las siguientes **Prioridades Directivas**:

1. *Desarrollo y Gestión de la Red de Servicios;*
2. *Transparencia Institucional;*
3. *Gestión Integral de Información;*
4. *Gestión y Control de la Planificación Institucional;*
5. *Promoción y Cultura de Innovación;*
6. *Disminución de la Mortalidad Materna e Infantil;*
7. *Gestionar y fortalecer el Talento Humano;*
8. *Automatización Tecnológica;*
9. *Cultura de Servicios y Gestión de Usuarios;*
10. *Fortalecimiento de la Veeduría y participación social;*
11. *Calidad de la Atención Clínica.*

A continuación, se presenta un resumen de los principales logros institucionales alcanzados durante el año 2018, en el marco de las líneas estratégicas del PEI-SNS.

Línea Estratégica 1: Gestión Institucional

Durante el año 2018, el proceso de fortalecimiento institucional ha mantenido un constante crecimiento en aras a la calidad y la excelencia de la gestión. Es en este sentido, que se inicia el despliegue del Sistema de Gestión de Calidad (SGC) basado en el Modelo del Marco Común de Evaluación (CAF, por sus siglas en inglés) y la Norma ISO: 9001. Es por esto, durante los meses de mayo y junio, se conformó el Comité de Calidad Institucional con representantes de las diferentes áreas de la sede central del SNS, realizándose posteriormente el autodiagnóstico CAF que evidenció múltiples oportunidades de mejora que dieron paso a la formulación de un Acuerdo de Mejora Institucional realizado juntamente con el Ministerio de Administración Pública (MAP) con el objetivo de cimentar las fortalezas institucionales, así como potenciar las áreas que requieran intervención.

De igual forma y en el marco del fortalecimiento y desarrollo de la institución, fue redefinido el Plan Operativo Anual, formulándose un POA de Transición o Medio Término para el despliegue en la Red, conteniendo estrategias de intervención acopladas a las Prioridades Directivas definidas para el año vigente.

Entre los resultados alcanzados en este periodo, cabe resaltar:

1. Diseño e implementación de un módulo WEB para el seguimiento a la producción de servicios de salud en los 186 hospitales que componen la red pública de salud. Asegurando la estandarización y disponibilidad oportuna de las informaciones sobre los servicios de salud alojadas en un único banco de datos donde todas las áreas interesadas pueden disponer de información por establecimientos en los siguientes componentes:

- a. Consulta Externa*
- b. Procedimientos Quirúrgicos*
- c. Servicios de Laboratorio*
- d. Servicios de Imágenes*
- e. Partos y Nacimientos*
- f. Hospitalización*
- g. Emergencias*
- h. Odontología*

2. Formulación del Plan Operativo Anual 2019, bajo el enfoque de estandarización del accionar de la Red SNS, permitiendo así enfocar los esfuerzos y recursos (eficiencia del gasto) hacia resultados concretos que generen impactos positivos en los usuarios y la sociedad.

3. Diseño y despliegue del tablero de Gestión de la Red (SRS, GAS y CEAS), que contempla indicadores trazadores que permiten evaluar el desempeño de la Gestión de la Red y de la prestación de los servicios de salud en la Red.

4. Se implementó el sistema de gestión documental bajo los criterios de ISO 9001: 2015, completándose la socialización a las diferentes áreas en la temática de documentación institucional; lo que favoreció la creación de ciento once (111) documentos controlados del Sistema de Gestión de Calidad, entre ellos: Procedimientos, Políticas, Manuales de los procesos de Gestión de Centros

Hospitalarios, Atención al Usuario, Procedimientos de Fiscalización y Control Interno, Recursos Humanos, Administrativos y Financieros, Tecnología de la Información, Gestión de la Planificación Institucional y Calidad.

5. Implementación de un plan de rediseño de procesos críticos para la institución en las áreas Administrativa y Financiera, generando una propuesta que busca efficientizar los procesos operativos, haciéndolos más ágiles mediante la automatización, lo que permitirá eliminar actividades que no sean provechosas y que se traducirá en ahorro para la institución; así como el aprovechamiento de los tiempos de ejecución.

6. Reestructuración organizativa, dando como resultado una nueva estructura orgánica para la sede central del SNS y para los Servicios Regionales de Salud. Esto conllevó a la elaboración de los manuales de cargo y funciones para el SNS Central y los Servicios Regionales de Salud.

7. Incremento de los ingresos por venta de servicios al régimen contributivo en un diecisiete por ciento (17%), con la inclusión de 74 nuevos acuerdos de venta de servicios con las ARS del mercado y los establecimientos de salud de la Red, ascendiendo a un monto de RD\$ 151,923,176.38,

8. Disminución del nivel de glosa a un siete por ciento (7%), con relación a doce por ciento (12%) logrado durante el 2017 en los establecimientos de la Red SNS.

9. Reducción de la deuda de los establecimientos de la Red SNS en un 27%, equivalente a RD\$ 485,905,008.93.

10. Recuperación de RD\$87.97 millones (87%) de los recursos dejados de recibir en el año 2016, año durante el cual los hospitales perdieron RD\$101.68

millones de los Fondos Reponibles asignados a la Red de servicios como Anticipos Financieros del Presupuesto Nacional.

11. Pago a suplidores de los hospitales mediante transferencia bancaria, con el objetivo de reducir gastos por comisiones bancarias, agilizar y transparentar el proceso de pago, logrando que ciento diez (110) hospitales realicen el pago por esa vía.

12. Certificación Nortic A 2, por la aplicación de las normas establecidas para los portales Web y de Transparencia del Estado Dominicano.

13. Certificación Nortic A 3, por la aplicación de las normas establecidas la publicación y uso de los datos abiertos en el Estado Dominicano.

14. Certificación Nortic E 1, por la aplicación de las Normas para la Gestión de las Redes Sociales en los Organismos Gubernamentales.

15. Creación de la plataforma web para el registro de los usuarios para la solicitud de Pasantía de Ley y de Postgrado, obtención de Certificaciones Laborales y Certificaciones de Finalización de Pasantía con un acuerdo de interoperabilidad con el MESCYT para ofrecer servicios transaccionales.

16. Creación y normalización de los portales WEB de seis (6) Servicios Regionales de Salud (Cibao Central, Nordeste, Cibao Occidental, El Valle, Enriquillo, Valdesia).

17. Rediseño de la plataforma del Sistema de Información Poblacional basado en la Ficha Familiar (SIRPAFF) donde se adicionaron las variables de sectorización a la ficha familiar, además de establecer controles de auditoria para

la calidad del dato y se crearon las salidas para las evaluaciones de las Gerencias de Áreas y Servicios Regionales de Salud.

18. Implementación del Módulo de Registro de Lista de Espera Quirúrgica de los hospitales, para dar seguimiento a la resolución de las listas de espera.

19. Incremento del Índice de uso de TIC e implementación de E-Gobierno en el Estado Dominicano (ITICGE) de un 53% en enero 2018 a 82% en noviembre del mismo año.

20. Acto de Celebración del Día Nacional del Cepillado realizando entrega de 50,000 kits a niños en edad escolar.

21. Realización del Congreso Internacional de Odontología junto a los Gremios Nacionales, Fuerzas Armadas e Instituciones Internacionales, donde participaron alrededor de 1,000 personas (odontólogos, asistentes dentales y estudiantes de odontología).

22. Implementación de Jornadas Móviles Odontológicas (8) donde se ofertaron servicios de reparaciones y restauraciones dentales, beneficiando a más de 1,500 personas pertenecientes a sectores vulnerables del país.

23. Implementación de la Metodología del Marco Común de Evaluación en diez hospitales de los SRS Metropolitano y Valdesia. Bajo en la premisa del fortalecimiento de la gestión a nivel de la planificación, gestión humana, intersectorialidad, gestión de los recursos y los procesos, que permite incidir de forma favorable en la prestación de los servicios de salud de la población.

Servicio Regional de Salud	Hospitales
SRS Metropolitano	Francisco Moscoso Puello. Dr. Robert Red Cabral Salvador B Gautier Sra. de la Altagracia. San Lorenzo de los Minas Hospital de la Mujer Boca Chica El Almirante
SRS Valdesia	Juan Pablo Pina Villa Altagracia

24. Encuentro Nacional de Comunicación en Crisis en el Sector Salud realizado en coordinación con la Organización Panamericana de la Salud-Organización Mundial de la Salud (OPS-OMS), que se enmarca en el fortalecimiento de las capacidades básicas del Reglamento Sanitario internacional.

25. Implementación del Protocolo de Auditoría Calidad del Dato en los establecimientos de la Red SNS.

Línea Estratégica 2: Gestión Humana

Durante el año 2018, bajo la línea estratégica sobre la gestión de los recursos humanos se direccionaron esfuerzos en implementar un modelo de gestión que permita incrementar los niveles de eficiencia, sustentado en la Prioridad Directiva “*Gestionar y Fortalecer el Talento Humano*”, con ejecuciones que forman parte de las iniciativas que componen la implementación del Modelo de Gestión por Competencias. En tal sentido, los logros alcanzados en el periodo, para este renglón son:

1. Concursos Regionales para Dotación de Recursos Humanos a los establecimientos de salud, de acuerdo con lo establecido en la Ley de Función

Pública (Ley 41-08). Fueron beneficiados con este proceso 285 postulantes, distribuidos como sigue:

a. Directores Hospitales (3)

b. Administradores Hospitales (5)

c. Personal Asistencial (277)

2. Contratación de 3,985 nuevas plazas de trabajo de puestos administrativos y personal asistencial, a nivel nacional, en hospitales recién remozados. Inclusión de las nóminas del personal contratado por los CEAS y nombramientos de médicos especialistas de postgrado para ser asumidas como personal fijo, beneficiando a 885 colaboradores, así como, el reconocimiento como personal asistencial con reajuste salarial al personal técnico de imágenes, beneficiando 377 colaboradores.

3. Se fortaleció la gestión interna del personal de nuevo ingreso, para favorecer el pago oportuno (primer mes) de los residentes de primer año.

4. 444 servidores han pasado a la nómina de trámite de pensión de acuerdo con las condiciones de cumplimiento según Ley 379 y condiciones especiales de salud.

5. Pago incentivos (Primer Nivel de Atención, Distancia Fronteriza y No Fronteriza, Tiempo en Servicio y Docencia).

6. Designación de Pasantías Médicas de Ley de carácter nominal, beneficiando a un total de 2,112 solicitantes, con una cobertura de un 60% de las solicitudes recibidas.

7. Designación de Pasantías Médicas de Ley de carácter honorífico, beneficiando a un total de 966 solicitantes.

8. Designación de Pasantías Médicas de Postgrado, beneficiando a un total de 879 solicitantes.

9. Renovación de Pasantías Médicas de Postgrado, beneficiando a un total de 680 solicitantes de diferentes especialidades.

Línea Estratégica 3: Gestión Asistencial de la Red

Mediante la implementación de la Ruta Crítica del Modelo de Atención se prevé crear las condiciones que garanticen a los ciudadanos el acceso a los servicios de salud, de forma articulada y coordinada entre los diferentes niveles asistenciales. Es en este sentido que se propone el Primer Nivel de Atención como puerta de entrada a los servicios de salud y funge canal inter-nivel, hacia el nivel de mayor complejidad.

Con relación a este renglón, podemos citar los siguientes logros:

1. Para el fortalecimiento de la calidad de la atención, se realizaron los talleres de humanización de los servicios de salud, donde participaron doscientos setenta y tres (273) servidores de ocho (8) Servicios Regionales, los cuales ostentan cargos como directores y subdirectores de hospitales, encargadas de enfermerías, encargados de atención a los usuarios y personal de las Gerencias de Áreas. Abarcando los temas de Relaciones Humanas, Bioética, Liderazgo en Valores, Comunicación Asertiva, Manejo del Estrés Laboral y Manejo del duelo.
2. Implementación del Programa de Formación de los Promotores de Salud, en coordinación con el Ministerio de Administración Pública (MAP) y el aval

académico de Universidad Tecnológica de Santiago (UTESA), iniciando con el Servicio Regional de Salud Norcentral.

3. Implementación del Expediente Integral en Salud (EIS) en 207 Centros de Primer Nivel (15% de los CPN) y 91 hospitales (49%) de los nueve Servicios Regionales de Salud, lo que favorece el enfoque integral de la atención sanitaria por medio del registro y consulta en línea de la historia clínica de cada paciente (no importa dónde esté) para brindar mejor y más rápida atención médica.

4. Juntamente con el equipo del Seguro Nacional de Salud (SeNaSa) se realiza la implementación de la estrategia de captación de personas con enfermedades crónicas no transmisibles (ECNT) a través de jornadas casa a casa, captando a 249,351 personas (66% mujeres y 34% hombres) con patologías como hipertensión (68%), diabetes mellitus (20%), así como aquellas que padecen de riesgos predisponentes (12%). Los mismos se insertan a los 1,338 Círculos Comunitarios conformados para seguimiento.

5. En coordinación con SeNaSa se han realizado jornadas de captación de mujeres entre 35-45 años para la detección temprana de lesiones premalignas y prevención de cáncer de cérvix, mediante la toma de muestras para Papanicolaou, lográndose favorecer a 19,500 mujeres.

6. Implementación de la Estrategia Hospital en tu Comunidad, que surge como la necesidad de acercar los servicios hospitalarios a las comunidades circundantes en articulación con el Primer Nivel de Atención, a través de los siguientes resultados asociados:

- a. Establecimiento de los mecanismos necesarios para la veeduría ciudadana.

- b. Llevar los servicios al seno de las comunidades.
- c. Informar y/o Orientar a los Ciudadanos.
- d. Facilitar intervención activa de los usuarios para que sean partícipes de la toma de decisiones en asuntos de interés público.

En una primera etapa se implementará en cuarenta y un (41) hospitales municipales, de los municipios de referencia. El motivo de esta primera priorización fue impactar poblaciones de bajos recursos, en ese sentido, se seleccionaron establecimientos que corresponden a comunidades con esa característica, además de cubrir los nueve (9) Servicios Regionales de Salud.

7. Implementación de la Metodología de Gestión Productiva de Servicios de Salud en tres (3) Servicios Regionales de Salud (Servicio Regional Metropolitana, Valdesia y Nordeste), abarcando a 13 hospitales con la definición de sus planes de mejora para dar respuesta a los enfoques y prácticas emergentes en la gestión de los servicios de salud, que orienta a la organización y gestión óptima de los servicios.

8. Implementación de la Herramienta para el manejo y control de inventario Web-based Vaccination Supplies Stock Management (wVSSM), con apoyo de la Organización Panamericana de la Salud (OPS).

9. Programación y estimación de medicamentos, insumos sanitarios y reactivos de laboratorios de los CEAS y Centros de Primer Nivel de Atención, para la compra consolidada a través del Programa de Medicamentos Esenciales y Central de Apoyo Logístico (PROMESE-CAL) y compras descentralizadas para

el año 2019 por un total de 368 millones de unidades de productos a ser requeridas en el próximo año, por un valor de RD\$ 2,995 millones.

10. Tarifario de los procedimientos del Plan de Servicios de Salud (PDSS), el cual contó con una asistencia técnica por la Organización Panamericana de la Salud (OPS) con el propósito de contar con unas tarifas de referencia para la negociación y firmas de contrato entre el SNS y las diferentes Administradoras de Riego de Salud (ARS).

11. 2,389 personas asistidas con lesiones relacionadas a los feriados de Navidad y Año Nuevo en los diferentes servicios de emergencias con las medidas de preparación y respuesta de los servicios de salud para Operativo Navideño y Año Nuevo.

12. 617 personas asistidas con lesiones de causa relacionada a los feriados Semana Santa 2018 en los diferentes servicios de emergencias con las medidas de preparación y respuesta de los servicios de salud.

13. 931 personas asistidas con lesiones de causa relacionada a los Operativos de Temporada Ciclónica en los diferentes servicios de emergencias con las medidas de preparación y respuesta de los servicios de salud.

14. 181,214 personas asistidos en los servicios de emergencias hospitalarios vía el sistema 911.

15. Se realizaron treinta y seis (36) Planes Hospitalarios de Emergencias y Desastres, facilitando la coordinación y capacitación de los equipos para la respuesta ante situaciones catastróficas.

16. Simulacro de Respuesta a eventos sísmicos y rehabilitación de los Servicios de Salud en veintisiete (27) hospitales de las provincias Santiago y Puerto Plata.

17. Equipamiento de cuatro (4) salas de emergencias por el 911.

18. Cuarenta y siete (47) hospitales evaluados a través del Programa Hospitales Seguros Frente a Desastres para determinar el Índice de Seguridad Hospitalaria.

19. Se capacitaron 180 profesionales de los Hospitales Dr. Moscoso Puello, Padre Billini y Dr. Marcelino Vélez Santana en la Capacitación de Salud Soporte Vital Básico y Avanzado.

Línea Estratégica 4: Gestión de la provisión de servicios de los programas de salud colectiva

En el marco del Modelo de Atención, la prestación de los servicios de salud contempla se oferten de forma integral e integrada, dejando en el pasado la verticalización de los programas de salud colectiva, que limitaba la garantía del continuo de atención a la población demandante de servicios.

A partir de esto, podemos presentar los siguientes avances:

1. Implementación del Sistema Informático Perinatal (SIP) en 109 Hospitales y 207 Centros de Primer Nivel. Presentando un incremento de 791% con relación al año 2017.

2. Incremento del registro de Nacidos Vivos de 35% en el año 2017 a 66% en el año en curso de los 21 hospitales priorizados.

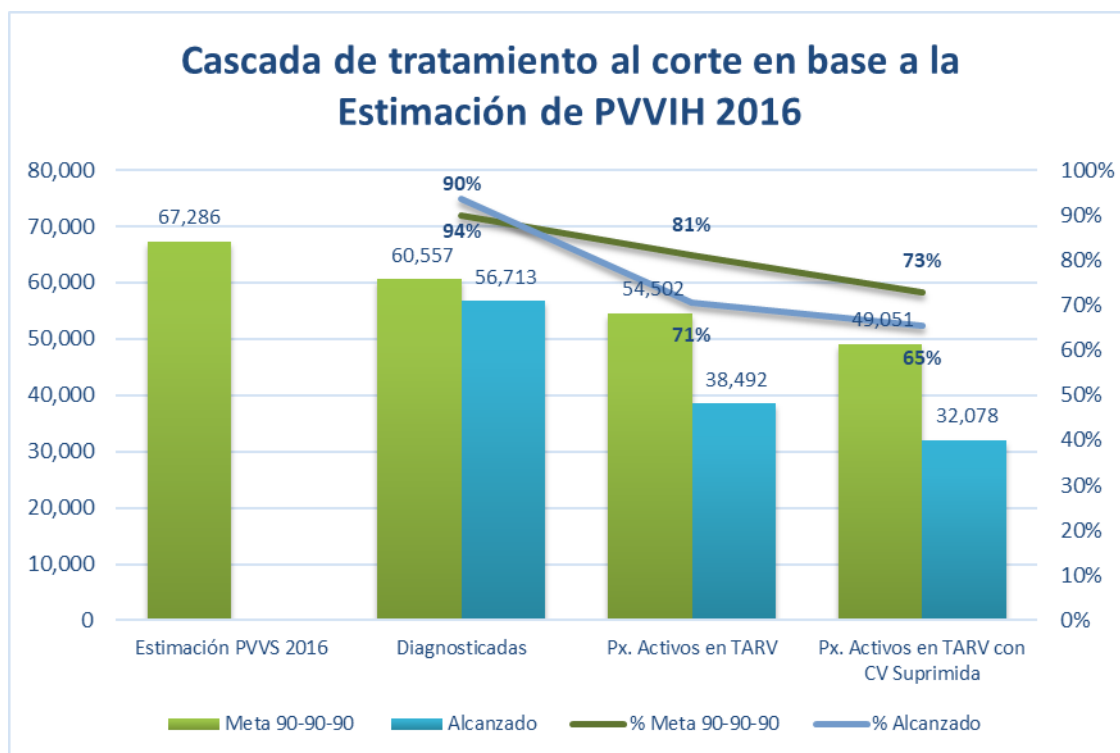
3. En relación con la garantía de la oferta de servicios de salud sexual y reproductiva que incluye el acceso a métodos anticonceptivos en los CEAS y

CPN, fueron capacitados y dotados de métodos anticonceptivos de corta y larga duración a los CEAS priorizados (*Hospital Maternidad San Lorenzo de los Mina, Maternidad de La Mujer Dominicana, Maternidad Nuestra Señora de la Altagracia, Dr. Ángel Contreras, Juan Pablo Pina, Arturo Grullón, Estrella Ureña, Ricardo Limardo, San Vicente de Paúl, Jaime Mota, Antonio Musa, Maternidad La Altagracia, Dr. Francisco A. Gonzalvo, José Francisco. Peña Gómez, Morillo King y Enrique Marchena*).

4. Distribución de 906,124 tratamientos antirretrovirales (TARV) para adultos y 27,278 TARV pediátricos, beneficiando a 41,168 personas viviendo con VIH (PVVIH) que ameritan TARV; y 1,090 niños nacidos de madres VIH +, beneficiados con formula infantil. Con una inversión de RD\$ 524,406.827.00 destinado a medicamentos, pruebas y reactivos.

Cascada	Estimación PVVS 2016	Diagnosticadas	Px. Activos en TARV	Px. Activos en TARV con CV Suprimida
Meta 90-90-90	67,286	60,557	54,502	49,051
Alcanzado		56,713	38,492	32,078
% Meta 90-90-90		90%	81%	73%
% Alcanzado		94%	71%	65%

Fuente: Formulario de Aplicación a Programas de Políticas Sociales, 2018



5. Distribución de 3,718 tratamientos de primera línea y 143 tratamientos de segunda línea para pacientes con Tuberculosis (TB), con una inversión de RD\$58,635,800.00.

6. Aumento de la medición, registro e interpretación adecuada del perímetro cefálico de un 45 a un 96%, favorecido esto por la capacitación de 384 colaboradores de salud de 20 hospitales priorizados de los diferentes SRS (*Alejandro Cabral, General Melenciano, Vinicio Calventi, Estrella Ureña, Jaime Mota, Hugo Mendoza, Ángel Contreras, Marcelino Vélez Santana, Maternidad Reynaldo Almánzar, Juan Pablo Pina, San Lorenzo de los Mina, Juan Pablo Pina y Maternidad La Altagracia*).

7. Con el apoyo de USAID y con miras a la prevención de la transmisión del virus del Zika se distribuyeron repelentes para las consultas prenatales de los

hospitales priorizados (*Marcelino Vélez Santana, Vinicio Calventi, Nuestra Señora de la Altagracia, Ángel Contreras, San Lorenzo de Los Mina, Reynaldo Almánzar, Juan Pablo Pina, Ricardo Limardo, Arturo Grullón, Estrella Ureña, San Bartolomé, Jaime Mota, Melenciano, Taiwán y Alejandro Cabral*).

8. Con el apoyo del Fondo de Población de las Naciones Unidas (UNFPA) se realiza la puesta en marcha de la Estrategia de las Unidades Especiales de Promoción de Anticonceptivos (UEPA) para la planificación familiar e información de métodos anticonceptivos con énfasis en adolescentes.

9. Implementación de la Metodología de Observación de los Procesos de Atención y Humanización en los Servicios Maternos y Neonatales en coordinación con UNICEF que tiene como propósito reducir las muertes evitables de madres y recién nacidos a través de la mejora continua de la calidad en los servicios de salud. Ejecutándose en veinte (20) hospitales priorizados de diecisiete municipios:

- *Santo Domingo Este*
- *Santo Domingo Oeste*
- *Santo Domingo Norte*
- *Distrito Nacional*
- *Boca Chica*
- *San Cristóbal*
- *San Pedro de Macorís*
- *Jimaní*
- *Azua*
- *Barahona*
- *Los Alcarrizos*
- *Santiago*

- *La Vega*
- *San Francisco de Macorís*
- *Puerto Plata*
- *Samaná*
- *San Juan de la Maguana*

10. Reacondicionamiento de las Unidades de Intervención en Crisis de once (11) hospitales de cinco (5) SRS.

Servicio Regional de Salud	Hospitales
SRS Metropolitano	Unidad Hospitalaria Rey Ardid Francisco Moscoso Puello Jacinto I. Mañón Cabral y Báez Darío Contreras Salvador B. Gautier Santo Socorro
SRS Valdesia	Juan Pablo Pina
SRS Norcentral	Ricardo Limardo
SRS Nordeste	San Vicente de Paúl
SRS Enriquillo	Jaime Mota

11. Dotación de los insumos requeridos para la nutrición parenteral en veintitrés (23) Hospitales de los diferentes SRS, beneficiando así a 4,107 usuarios.

Servicio Regional de Salud	Hospitales
SRS Metropolitano	Dr. Francisco Moscoso Puello Padre Billini (Docente) Maternidad La Altagracia Dr. Robert Reid Cabral Dra. Evangelina R. Perozo Salvador B. Gautier (IDSS) INCART

	Dr. Ángel Contreras Maternidad San Lorenzo los Mina Maternidad Dr. Reynaldo Almánzar Pediátrico Dr. Hugo Mendoza Dr. Vinicio Calventi
SRS Norcentral	Arturo Grullón Presidente Estrella Ureña (IDSS) Unidad Quemados Thelma rosario José M. Cabral y Báez San Vicente Paul Dr. Antonio Musa Dr. Alejandro Cabral Ing. Luis I. Bogaert Traumatológico y Quirúrgico Juan Bosch Dr. Luis Morillo King Octavia Gautier Vidal

12. Traspaso de la gestión de Tratamientos Antirretrovirales (TARV) a los nueve (9) almacenes regionales, para favorecer la agilización de la distribución y entrega de las terapias ARV.

13. Integración de las regiones Metropolitano, Nordeste, Enriquillo, Valdesia y Cibao Central para favorecer la agilización de la distribución y entrega de los métodos anticonceptivos, de acuerdo con los propuesto en la Disposición Ministerial 000012. Las regiones Valdesia, Norcentral, Este y Cibao Occidental, se encuentran completando los procesos para la integración de la gestión de suministro.

b) Indicadores de Gestión

1. Perspectiva Estratégica

i. Metas Presidenciales

Desarrollo de la Red Única de Servicios Públicos Basado en el Modelo de Atención en Salud

Meta(s) Presidencial(es)	Logros Acumulados		% de Avance
	Enero 2018	Diciembre 2018	
Automatización de solicitud en línea de servicios del SNS.	Desarrollo primera fase de la aplicación digital, mediante la cual se pueden localizar en línea todos los establecimientos de salud tanto del primer nivel como del nivel complementario de la Región Metropolitana: con miras a extender en los próximos meses dicha aplicación al territorio nacional.	Plataforma web para el registro de los usuarios y llenado de las solicitudes de Pasantía de Ley y de Postgrado.	100%
Integración de los establecimientos del IDSS a la red pública del SNS.	Encuentro con los Servicios Regionales de salud en seguimiento a las propuestas finales de integración y discusión de nivel de avance.	Integración de los establecimientos a la Red Única de Servicios de Salud.	100%
Puesta en funcionamiento de los 56 Hospitales remodelados y/o ampliados.	13 hospitales remodelados y/o ampliados.	32 hospitales remodelados y/o ampliados.	89%
Registro oportuno de recién nacidos en los Hospitales de la red pública.	60% de cumplimiento de los registros de recién nacidos en los hospitales de la red pública	75% de cumplimiento de los registros de recién nacidos en los hospitales de la red pública	107%
Implementación del Modelo de Atención en los territorios priorizados.	18.8% de implementación del modelo de atención en los territorios priorizados	28.8% de implementación del modelo de atención en los territorios priorizados	96%

Reducción brecha de Unidades de Atención Primaria hasta completar 2,500.	14 nuevas Unidades de Atención Primaria, incorporadas a la Red Pública	14 nuevas Unidades de Atención Primaria, incorporadas a la Red Pública	7%
Fortalecimiento de la red integrada de emergencias de salud en establecimientos públicos.	13 Salas de urgencias y emergencias readecuadas en la Red Asistencial	34 Salas de urgencias y emergencias readecuadas en la Red Asistencial	94%
Adecuación de los establecimientos de Salud, según reglamento vigente para ser Habilitados.	6 establecimientos de Salud que cumplen con los criterios de habilitación	36 establecimientos de Salud que cumplen con los criterios de habilitación	116%

Fuente: Reporte de la Coordinación Institucional de Metas Presidenciales del SNS.

ii. Índice Uso TIC e Implementación Gobierno Electrónico

En el transcurso del año 2018, se han encaminado acciones para el fortalecimiento de las TIC en el SNS, como elemento de apoyo en el desarrollo de una buena gestión. Esto implica alcanzar mayores niveles de eficacia y eficiencia en los procesos y procedimientos administrativos, aumentando la calidad de los servicios e incorporando más y mejor información en los procesos decisorios y facilitando la coordinación entre las diferentes instancias de la red. Entre las acciones encaminadas al fortalecimiento del gobierno electrónico, pueden citarse:

- a. Incremento de la disponibilidad de datos e informaciones institucionales, partiendo de las solicitudes de la ciudadanía de mayor transparencia.

b. Uso efectivo de las TIC, logrando establecer contacto con los usuarios de acuerdo con los tiempos de oportunidad.

c. Automatización de solicitud en línea de los servicios del SNS, como la solicitud en línea de la pasantía médica, calendarización de cita para entrega de documentos, geolocalización de los establecimientos de salud y cartera de servicios que se oferta.

Evolución Índice de Implementación de Gobierno Electrónico

Variables	Valor Máximo	Diciembre 2017	Junio 2018	Noviembre 2018
Uso de las TIC	20	9.41	12.41	16.05
Implementación de Gobierno Electrónico	30	20.20	20.20	24.97
Gobierno Abierto y e-Participación	25	8.77	8.77	20.17
Desarrollo de E- Servicios	25	14.87	14.87	20.62
Total	100	53.25	56.25	81.81

iii. Sistema de Monitoreo de la Administración Pública (SISMAP)

El SNS ha trabajado en su fortalecimiento interno para hacer frente a las demandas de mejores servicios para la población.

En materia de la Gestión de la Calidad de los Servicios se ha completado el autodiagnóstico CAF, así como el acceso a los servicios de funcionarios y servicios del SNS. Se encuentra en proceso la implementación del Plan de Mejora CAF y la terminación del proceso para la Carta Compromiso al

Ciudadano. En cuanto a la estandarización de los procesos, se muestra un alto avance en los macroprocesos administrativos y financieros. Para la Organización de la Función de Recursos Humanos, se ha completado en su totalidad el Diagnóstico de Recursos Humanos.

En cuanto a la Organización del Trabajo, se completó la estructura organizativa de acuerdo con la funcionalidad de la institución, con una propuesta del manual de organización y funciones alineada a la estructura propuesta. En la gestión del empleo, los procesos asociados al Sistema de Administración de Servidores Públicos y los Concursos Públicos, han sido cumplidos acorde a lo planificado. La Gestión del Rendimiento, Gestión del Desarrollo y la Gestión de las Relaciones Laborales y Sociales, mantienen en constante creciente el desarrollo de las actividades asociadas al indicador, mostrando un avance considerable.

Nivel de cumplimiento Sistema de Indicadores de Monitoreo de la Administración Pública (SISMAP)

Indicadores Básicos	Sub-Indicadores	Puntaje en SISMAP
Gestión de la calidad y servicios	Autodiagnóstico CAF	100%
	Plan de Mejora CAF	75%
	Carta Compromiso al Ciudadano	70%
	Estandarización de Procesos. Simplificación de Trámites	50%
	Transparencia en las informaciones de servicios y funcionarios	100%
Organización de la función de recursos humanos	Diagnóstico de la Función de RRHH	100%
Organización del trabajo	Estructura Organizativa	80%
	Manual de Organización y Funciones	30%



Gestión del empleo	Sistema Administración de Servidores Públicos	100%
	Concursos Públicos	100%
Gestión del rendimiento	Evaluación del Desempeño por Resultados y Competencias	50%
Gestión del desarrollo	Plan de Capacitación	70%
Gestión de las relaciones laborales y sociales	Implicación de las Unidades de Recursos Humanos en la Gestión de las Relaciones Laborales	55%
	Pago de beneficios laborales	70%
	Implementación del Sistema de Seguridad y Salud en el Trabajo.	40%
	Encuesta de Clima	79%

Fuente: SISMAP, 2018.

iv. Resultados Indicadores Gubernamentales

Indicadores Gubernamentales	Resultados junio 2018	Resultados diciembre 2018
Nivel de cumplimiento Metas Presidenciales	100%	100%
Nivel de cumplimiento SISMAP	11%	46%
Nivel de cumplimiento ITICGE	53%	82%
Nivel de cumplimiento de la Ley 200-04	100%	92%
Nivel de cumplimiento Contrataciones Públicas	60%	66%
Nivel de cumplimiento NOBACI	No Evaluado	En validación (95%)
Nivel de cumplimiento Ejecución presupuestaria	85%	96%
Transparencia Gubernamental	78%	85%

Semaforización SMMGP

	0%-59%
	60%-79%
	80%-100%

2. Perspectiva Operativa

i. Índice de Transparencia

El Índice de Transparencia del año en curso arroja un cumplimiento de un ochenta y cinco por ciento (85%), representando un incremento del siete por ciento (7%) en relación con la primera medición del año en curso.

De acuerdo con lo contemplado en el Artículo I de la Ley No. 200-04 sobre el Libre Acceso a la Información Pública y el Reglamento de aplicación de esta No. 130-05, en contribución con la transparencia de la gestión gubernamental y la promoción de los valores éticos en la institución, se realizaron las siguientes acciones durante el curso del año 2018:

- a. Portal de Transparencia actualizado, que permita a la ciudadanía obtener información pertinente del accionar de la DCSNS y la Red SNS, así como de los servicios que se ofertan de acuerdo con lo expresado en la Ley 200-04 de Libre Acceso a la Información.
- b. Portal Único de Solicitud de Acceso a la Información Pública (SAIP), establecido mediante resolución *DIGEIG-R-02-2017*, monitoreado por la Dirección de Ética e Integridad Gubernamental (DIGEIG), el cual realiza encuestas al ciudadano para que el mismo evalúe y pueda emitir una puntuación, por el tiempo de entrega de la información, así como también la calidad y veracidad de esta.
- c. Participación de los ciudadanos en el sub-portal de transparencia. Donde el ciudadano cuenta con una alta intervención al momento de realizar solicitudes de información, consulta de nómina, llamado a concursos, así como también

para la descarga de documentos concerniente a diferentes áreas de nuestra institución.

Solicitud de información	Evaluación mensual del Portal de Transparencia	
	Mes	Calificación
Solicitudes Recibidas:141	Enero	93%
Solicitudes Respondidas:135	Febrero	97%
En proceso:6	Marzo	96%
Porcentaje de respuesta: 96%	Abril	100%
	Mayo	100%
	Junio	100%
	Julio	92.4%
	Agosto	97.2%
	Septiembre	91.5%
<u>Evaluación SAIP</u>		
Registro y actividad: 1/1		
Eficiencia a respuesta:2.8/3		
Atención a Conflicto: 1.7/2		
Total, Gestión SAIP: 5.5/6		

ii. Normas de Control Interno (NCI)

El Servicio Nacional de Salud ha ratificado el compromiso de mantener la transparencia de la gestión interna de la institución central y entidades desconcentradas de la Red, es por esto por lo que partiendo de una meta de alrededor de un nueve por ciento (8.50%) para principios del año 2018 y mediante los esfuerzos de documentación de las políticas y procedimientos de la institución de las diferentes áreas de la institución, se encuentra en proceso de validación del porcentaje obtenido por verificación interna de un noventa y cinco por ciento (95%).

Este compromiso se sustenta en la propuesta estratégica del PEI-SNS 2016-2020, en la Línea Estratégica 1, Objetivo Estratégico 3, cuya Estrategia describe *“Implementar las NOBACI y sus Normas Complementarias en el Nivel Central*

del SNS y en todos los niveles de la Red". En el año 2019, será implementado en las diferentes instancias de la Red.

iii. Plan Anual de Compras y Contrataciones (PACC)

Datos de Cabecera PACC

Monto Estimado Total	RD\$2,246,755,346.64
Cantidad de Procesos Registrados	49
Capítulo	5180
Sub Capítulo	01
Unidad Ejecutora	0001
Unidad de Compra	Servicio Nacional de Salud
Año Fiscal	2018
Fecha Aprobación	

Montos Estimados Según Objeto de Contratación

Bienes	RD\$1,031,807,174.84
Obras	-
Servicios	RD\$1,214,948,171.80
Servicios: Consultoría	-
Servicios: Consultoría Basada en la Calidad de los Servicios	-

Montos Estimados Según Clasificación MIPYME

MIPYME	RD\$4,906,785.00
MIPYME Mujer	RD\$5,745,040.00
NO MIPYME	RD\$2,236,103,521.64

Montos Estimados Según Tipo de Procedimiento

Compras por Debajo del Umbral	RD\$2,230,000.00
Compra Menor	RD\$151,992,596.80
Comparación de Precios	RD\$10,544,900.00
Licitación Pública	RD\$1,906,962,849.84

Licitación Pública Internacional	
Licitación Restringida	
Sorteo de Obras	
Excepción - Bienes o Servicios con Exclusividad	
Excepción - Construcción, Instalación o Adquisición de Oficinas para el Servicio Exterior	
Excepción - Contratación de Publicidad a través de Medios de Comunicación Social	RD\$5,700,000.00
Excepción - Obras Científicas, Técnicas, Artísticas, o Restauración de Monumentos Históricos	
Excepción - Proveedor Único	RD\$89,700,000.00
Excepción - Rescisión de Contratos cuya Terminación No Exceda el 40% del Monto Total del Proyecto, Obra o Servicio	
Excepción - Resolución 15-08 Sobre Compra y Contratación de Pasaje Aéreo, Combustible y Reparación de Vehículos de Motor	RD\$50,880,000.00

iv. Auditorías y Declaraciones Juradas

En cumplimiento a lo expresado en la Ley 311-14 sobre Declaración Jurada de Patrimonio y en conjunto con la Cámara de Cuentas de la República, se tramitaron las declaraciones juradas de los funcionarios de esta institución:

1. *Director Ejecutivo*
2. *Director Administrativo*
3. *Directora Financiera*
4. *Encargada de Compras y Contrataciones*

Las mismas se encuentran accesible a la ciudadanía a través del Portal de Transparencia del SNS.

3. Perspectiva de los Usuarios

i. Sistema de Atención Ciudadana 3-1-1

A través del Sistema de Atención Ciudadana 3-1-1 se han atendido 18 solicitudes, de las cuales el 100% ha sido respondido y por otros medios se ha dado respuesta a más de 300 solicitudes de informaciones varias.

c) Otras acciones desarrolladas

En el proceso de formulación de la visión estratégica del Servicio Nacional de Salud, se contempló implementar mecanismos de relación y articulación a lo interno de la Red y fuera de ésta, con actores intra-sectoriales e intersectoriales, incluyendo Organización No Gubernamentales (ONG), que posean capacidad para ofertar servicios de salud o coadyuvar favorablemente a estos.

En torno a esto, se han realizado diferentes acuerdos y convenios, como:

1. Firma de acuerdo con Sociedad Iberoamericana de Neonatología para capacitar personal de salud neonatal. Este convenio está dirigido a dar sostenibilidad a la atención de calidad a recién nacidos, contemplando además el seguimiento a los bebés sobrevivientes de cuidados intensivos neonatales a través del programa SEGUISIBEN, que contribuirá a mejorar los resultados a largo plazo de esos niños. El programa contempla acciones para intentar descender la ceguera por retinopatía del prematuro, evaluar el mejor tiempo de ligadura del cordón en fetos con asfixia severa y detección precoz de condiciones hipoxémicas, entre otras.

2. Firma Acuerdo que otorga calidad de veedores a diferentes instituciones. Mediante este acuerdo se le otorga calidad de veedores con facultad de realizar auditorías sociales, en los servicios de pre-diálisis, hemodiálisis, diálisis peritoneal y trasplante renal en la Red Única Pública, a la Sociedad Dominicana de Nefrología, Fundación Dominicana Pro Ayuda a Pacientes Renales y Trasplantados y Asociación de Pacientes Renales Sendero de Vida, Inc.

V. Gestión Interna

a) Desempeño Financiero

a.1) Presupuesto Asignado al Período por Metas

El presupuesto asignado al SNS para el año 2018 fue de RD\$ 38,678,345,958, presentando una ejecución de un **96%** a noviembre del año en curso.

b) Contrataciones y Adquisiciones

b.1) Resumen de Licitaciones realizadas en el período

Comparación de Precios		
PROCESO	TIPO DE PROCESO	MONTO CONTRATADO
Adquisición de (21) maquina Selladora Automática	SNS-CCC-CP-2017-0008	RD\$ 3,559,999.62
Adquisición de bonos Navideños para empleados	SNS-CCC-CP-2017-0021	RD\$ 1,900,000.00
Reparación de varios Hospitales Periféricos dirigido a MYPIME	SNS-CCC-CP-2017-0017	RD\$ 21,595,574.86
Suministro de Refrigerios, Desayunos, Almuerzos y Bocadillos en las diferentes actividades del SNS durante el período junio a diciembre 2018	SNS-CCC-CP-2018-0001	RD\$ 2,796,600
Contratación de Instalaciones Hoteleras	SNS-CCC-CP-2018-0011	RD\$ 2,318,582.26
TOTAL	781,585,896.81	RD\$ 32,170,756.74

b.2) Resumen de Procesos por Excepciones

Descripción	Tipo de Proceso	Total
Compra de Gasoil	SNS-CCC-PE15-2017-0004	RD\$ 73,750.00
Compra de galones de Gasoil	SNS-CCC-PE15-2017-0005	RD\$ 29,700.00
Compra de galones de Gasoil	SNS-CCC-PE15-2018-0002	RD\$ 94,012.5
Compra de galones de Gasoil Para Planta eléctrica	SNS-CCC-PE15-2018-0001	RD\$ 484,725
Compra de Tiques de Combustibles	SNS-CCC-PE15-2018-0003	RD\$ 300,000
Compra de Tiques de Combustible	SNS-CCC-PE15-2018-0004	RD\$ 300,000
Participación en Congreso de Medicina Interna	SNS-CCC-PEPU-2018-0002	RD\$ 69,300.00
Publicación en Periódico de Circulación Nacional	SNS-CCC-PEPB-2018-0002	RD\$ 443,491.20
Publicación en Periódico de Circulación Nacional	SNS-CCC-PEPB-2018-0001	RD\$ 251,313.57
Publicación en Periódico de Circulación Nacional	SNS-CCC-PEPB-2018-0003	RD\$ 314,140.54
Compra de Tiques de Combustible	SNS-CCC-PE15-2018-0005	RD\$ 420,000
Servicio de Reparación de Vehículo	SNS-CCC-PE15-2018-0006	RD\$ 23,720.773
Compra de Pasajes aéreos	SNS-CCC-PE15-2018-0007	RD\$ 370,024.00
Adquisición e instalación de cuatro (4) ascensores: dos (2) Hospital Regional Presidente Estrella Ureña, Santiago dos (2) Hospital Regional Taiwán 19 de marzo, Azua_ext	SNS-CCC-MAE-PUER-2018-0001	RD\$ 14,223,484
Licenciamiento empresarial de software microsoft (enterprise agreement)	SNS-CCC-PEEX-2018-0002	RD\$ 63,088,848.85
Compra de Tiques de Combustible	SNS-CCC-PE15-2018-0008	RD\$ 1,000,000.00
Compra de Combustible (Gasoil)	SNS-CCC-PE15-2018-0009	RD\$ 2,755,875
Servicio de Reparación de Tres Camionetas del SNS	SNS-CCC-PE15-2018-0010	RD\$ 387,978.1
Compra de Combustible (Gasoil)	SNS-CCC-PE15-2018-0011	RD\$180,308.22
Adquisición de equipos de generación eléctrica para Hospitales Ángel Contreras y Arturo Grullón	SNS-CCC-MAE-PUER-2018-0002	RD\$ 7,991,537.17

Compra de Combustible para los Hospitales pertenecientes a la PSS	SNS-CCC-PE15-2018-0011	RD\$ 2,228,254.65
Compra de Combustible para Hospitales pertenecientes a la PSS	SNS-CCC-PE15-2018-0012	RD\$ 1,553,010
Mantenimiento Correctivo de las flotillas vehicular del SNS	SNS-CCC-PE15-2018-0015	RD\$ 1,415,952.94
Contratación de los servicios de abastecimiento y emisión ticket de combustible	SNS-CCC-PE15-2018-0014	RD\$ 9,970,543.00
Contratación de los Servicios de Agencia de Viajes para la Adquisición de Pasajes Aéreos Internacionales por un periodo de Seis Meses para el Servicio Nacional de Salud	SNS-CCC-PE15-2018-0017	RD\$ 1,200,000.00
Publicación en Periódico de Circulación Nacional	SNS-CCC-PEPB-2018-0004	RD\$ 188,484.50
Servicio de Publicidad	SNS-CCC-PEPB-2018-0005	RD\$118,000.00
Publicación en Periódico de Circulación Nacional	SNS-CCC-PEPB-2018-0006	RD\$ 905,465.92
Licencias de enrolado y lectores de huellas	SNS-CCC-PEPU-2018-0003	RD\$1,410,336
Compra de Gasoil	SNS-CCC-PE15-2017-0004	RD\$ 73,750.00
Compra de galones de Gasoil	SNS-CCC-PE15-2017-0005	RD\$ 29,700.00
Compra de galones de Gasoil	SNS-CCC-PEPB-2018-0006	RD\$ 94,012.5
Compra de galones de Gasoil Para Planta eléctrica	SNS-CCC-PEPU-2018-0003	RD\$ 484,725
Total	418	RD\$ 111,792,255.93

b.3) Compras Menores

Tipo de Procesos	Descripción	Suplidor Adjudicado	No. de Orden o Contrato	Monto Adjudicado
SNS-DAF-CM-2017-0038	Suministro de Materiales para Reparación de Aire Acondicionado.	Air System And Confort Airco, SRL	SNS-2017-00009	158,356.00
SNS-DAF-CM-2017-0036	Compra de Insumos Gastables Médicos	Suplimed, SRL	SNS-2017-00019	224,707.12
		Osiris, S.A.	SNS-2017-00020	561,000.00
SNS-DAF-CM-2017-0037	Adquisición Artículos para el hogar agasajo navideño 2017	Roange Suplidores Globales, SRL	SNS-2017-00013	193,697.00
		Dies Trading, SRL	SNS-2017-00014	123,304.10
SNS-DAF-CM-2017-0041	Compra de Condensador de 3 Ton. y Reparación de ductos	Air System And Confort Airco, SRL	SNS-2017-00016	164,964.00
SNS-DAF-CM-2017-0042	Compra de Rotulos de Identificacion	Logomarca, SA	SNS-2017-00047	185,850.00
SNS-DAF-CM-2017-0045	Apoyo Logístico para Capacitación	Promociones Proyectos, S A.	SNS-2017-00026	799,532.36
SNS-DAF-CM-2017-0046	Solicitud Apoyo Logístico para entrega de placas	InverPlata, S A.	SNS-2017-00032	142,390.70
SNS-DAF-CM-2017-0047	Compra de Materiales odontológicos	Nacadent, SRL	SNS-2017-00037	19,581.00
SNS-DAF-CM-2017-0047	Compra de Materiales odontológicos	Capellán Dental, SRL	SNS-2017-00036	94,711.48
SNS-DAF-CM-2017-0048	Servicio de Reparación de Aire Acondicionado	Limpio y Punto, SRL	SNS-2017-00040	346,477.50
SNS-DAF-CM-2017-0049	Servicio impresión de invitaciones	DPS SOLUCIONES GRAFICAS, SRL	SNS-2017-00016	139,240.00
SNS-DAF-CM-2017-0050	Adquisición De Equipo Médico Y Mobiliario Para Hospitales	Osiris & Co, SA	SNS-2017-00042	294,724.54

	Adquisición De Equipo Médico Y Mobiliario Para Hospitales	Muebles Omar, SA	SNS-2017-00043	21,381.60
SNS-DAF-CM-2017-0051	Compra de Materiales e Insumos odontológicos	Osiris & Co, SA	SNS-2017-00019	13,424.19
		Capellán Dental, SRL	SNS-2017-00018	119,242.83
SNS-DAF-CM-2017-0052	Compra de Presentes navideños	Romfer Office Store, SRL	SNS-2017-00056	804,760.00
SNS-DAF-CM-2017-0054	Reparación de Autoclave	CEM Caribbean Equipment Medical, SRL	SNS-2017-00060	595,103.50
SNS-DAF-CM-2017-0055	Servicio de Laminado	CEM Caribbean Equipment Medical, SRL	SNS-2018-00001	308,740.45
SNS-DAF-CM-2017-0056	Compra de Material gastable e insumos de limpieza	Servicios Multiples 4KML, SRL	SNS-2018-00015	13,806.00
		Clean Depot, SRL	SNS-2018-00014	93,628.28
		Supli-Mosa, EIRL	SNS-2018-00011	154,167.00
		Suplitodo Tintor, SRL	SNS-2018-00013	79,178.00
		Dies Trading, SRL	SNS-2018-00012	154,616.00
SNS-DAF-CM-2018-0002	Servicio de Instalación de Central Telefónica	Cristian Data Services (CDS), SRL	SNS-2018-00029	110,684.00
SNS-DAF-CM-2018-0003	Compra de Tickets de Combustible	Sigma Petroleum Corp, SRL.	SNS-2018-00037	300,000.00
SNS-DAF-CM-2018-0004	Servicio de Mantenimiento de Vehículos	Ranselec Plantas, SRL	SNS-2018-00042	740,491.30
SNS-DAF-CM-2018-0009	Compra de Insumos Odontológicos	Nacadent, SRL	SNS-2018-00054	45,515.80
		Grupo Z Healthcare Products	SNS-2018-00053	10,665.03

		Dominicana, SRL		
		Inversiones Caribe Oriental, SRL	SNS-2018-00052	66,768.00
		Capellán Dental, SRL	SNS-2018-00051	46,049.50
SNS-DAF-CM-2018-0011	Servicio Impresión Material Gastable con logo institucional	Maga Plus, SRL	SNS-2018-00067	106,790.00
SNS-DAF-CM-2018-0013	Servicios de Refrigerios y Almuerzos	Disla Uribe Koncepto, SRL	SNS-2018-00069	115,333.20
		Genara Wilfrida Sánchez Dominici	SNS-2018-00068	217,975.50
SNS-DAF-CM-2018-0014	Reparación ascensores Hospital Taiwan en Azua	Servicios Eléctricos Jireh, SRL	SNS-2018-00075	893,260.00
SNS-DAF-CM-2018-0015	Compra de Bonos	Centro Cuesta Nacional, SAS	SNS-2018-00073	130,000.00
SNS-DAF-CM-2018-0017	Servicios en Hoteles y Restaurantes	Tacubaya Inmobiliaria, SRL	SNS-2018-00090	444,684.80
		Plaza Naco Hotel, SRL	SNS-2018-00091	252,698.00
SNS-DAF-CM-2018-0018	Adquisición de mobiliario para hospitales readecuados	Romfer Office Store, SRL	SNS-2018-00092	618,202.00
		Inversiones Koralia, SRL	SNS-2018-00093	191,868.00
SNS-DAF-CM-2018-0019	Servicios en hoteles y restaurantes	Plaza Naco Hotel, SRL	SNS-2018-00099	407,954.19
SNS-DAF-CM-2018-0021	Servicio de hotel y logística para taller	Conextur, Conexión Turística, SRL	SNS-2018-00106	601,737.93
SNS-DAF-CM-2018-0022	Adquisición material gastable de oficina del segundo trimestre año 2018.	Maxibodegas Eop Del Caribe, SRL	SNS-2018-00127	316,703.31
		Romfer Office Store, SRL	SNS-2018-00126	189,726.18

		Soludiver, Soluciones Diversas, SRL	SNS-2018-00128	124,495.90
SNS-DAF- CM-2018- 0023	Material Gastable de Limpieza	E&C Multiservices, EIRL	SNS-2018-00143	259,930.40
		GTG Industrial, SRL	SNS-2018-00146	25,547.00
		Gasper Servicios Múltiples, SRL	SNS-2018-00142	50,397.80
SNS-DAF- CM-2018- 0024	Compra de Neumáticos	Lubricantes Internacionales (LUBRI INTER), SRL	SNS-2018-00133	234,064.80
		Romfer Office Store, SRL	SNS-2018-00131	328,927.36
		Dies Trading, SRL	SNS-2018-00134	75,472.80
SNS-DAF- CM-2018- 0025	Contratación Servicios en Hoteles	Hoteles Nacionales, SA	SNS-2018-00135	537,137.13
SNS-DAF- CM-2018- 0026	ADQUISICIÓN DE TÓNERS Y CARTUCHOS CUARTO TRIMESTRE 2018	Offitek, SRL	SNS-2018-00266	45,491.16
		Productive Business Solutions Dominicana, SAS	SNS-2018-00267	540,965.10
		Soludiver, Soluciones Diversas, SRL	SNS-2018-00268	173,932.00
		American Business Machine, SRL (ABM)	SNS-2018-00269	20,043.47
		Compu-Office Dominicana, SRL	SNS-2018-00270	34,199.94
		Suplitodo Tintor, SRL	SNS-2018-00271	16,048.00
		Oficina Universal, SA	SNS-2018-00272	48,191.20
	Adquisición de Artículos	Advantage Caro Artículos	SNS-2018-00156	58,268.40

SNS-DAF- CM-2018- 0027	Promocionales con Logo Institucional	Promocionales, E.I.R.L		
		Suplidora Industrial Dominicana, SRL	SNS-2018-00157	114,460.00
		GL Promociones, SRL	SNS-2018-00158	168,504.00
		Sosekho Import, SRL	SNS-2018-00159	26,691.60
SNS-DAF- CM-2018- 0028	Adquisición de paraguas con Logo Institucional	Suplidora Industrial Dominicana, SRL	SNS-2018-00170	191,160.00
SNS-DAF- CM-2018- 0029	Servicio de Impresión de Documentos	Editora Cipriano, SRL	SNS-2018-00208	62,691.04
		Alfa Digital Sings and Graphics, SRL	SNS-2018-00209	124,608.00
		GD Group, SRL	SNS-2018-00206	226,595.40
		Editora Cipriano, SRL	SNS-2018-00207	345,787.20
SNS-DAF- CM-2018- 0030	Contratación Agencia de Eventos	Endisa Events Production, SRL	SNS-2018-00148	439,786.00
SNS-DAF- CM-2018- 0031	Contratación de los Servicios en Centro Turístico para Celebración Día de los Padres	Hamaca Beach Resort, SAS	SNS-2018-00163	172,200.00
SNS-DAF- CM-2018- 0032	Compra de T- Shirts y Gorras con Logo Institucional	Suplidores Diversos, SRL	SNS-2018-00172	168,976.00
SNS-DAF- CM-2018- 0035	Adquisición De Insumos Comestibles Para Abastecer Almacén Suministro Del SNS, Del Segundo Semestre Año 2018 Exclusivo Para Mypimes	E&C Multiservices, EIRL	SNS-2018-00218	166,552.38
SNS-DAF- CM-2018- 0036	Compra e Instalación de Aires Acondicionados	Construcciones Penymarte, SRL	SNS-2018-00232	203,927.60

SNS-DAF- CM-2018- 0037	Compra de Materiales e Insumos Odontológicos	Grupo Z Healthcare Products Dominicana, SRL	SNS-2018-00250	40,629.52
		Manolito Dental, SRL	SNS-2018-00247	345,983.90
		Osiris & Co, SA	SNS-2018-00249	31,846.10
		Capellán Dental, SRL	SNS-2018-00248	228,455.42
SNS-DAF- CM-2018- 0040	Adquisición De Accesorios Tecnológicos Para Diferentes Áreas Del SNS	Offitek, SRL	SNS-2018-00238	134,804.34
SNS-DAF- CM-2018- 0041	Adquisición de varios Artículos de informática y TV Led	Suplidores Gisselle Emmanuel, SRL	SNS-2018-00235	368,514.00
SNS-DAF- CM-2018- 0043	Adquisición de dos (2) Módulos para el reemplazo de dos tarjetas para Autoclave del Hospital Dr. Elio Fiallo, Pedernales R.D	Suplimed, SRL	SNS-2018-00242	172,154.92
SNS-DAF- CM-2018- 0047	Compra de Accesorios Tecnológicos	Offitek, SRL	SNS-2018-00260	109,144.90
		Ramirez & Mojica Envoy Pack Courier Express, SRL	SNS-2018- 00259 Abrir en una nueva pestaña	108,881.70
SNS-DAF- CM-2018- 0051	Adquisición Productos De Papel Para El Cuarto Trimestre Año 2018 Exclusivo Para Mypimes	Soludiver, Soluciones Diversas, SRL	SNS-2018-00255	67,260.00
		Maxibodegas EOP Del Caribe, SRL	SNS-2018-00256	61,803.68
		Suplidora Renma, S.R.L.	SNS-2018-00257	804,996.00
Total				19,073,216.55

VII. Proyecciones al Próximo Año

1. Implementación del Proyecto Pro-Hospital en 30 establecimientos de atención especializadas como piloto, con el objetivo de mejorar sustancialmente la calidad de los servicios que se ofrecen en estos hospitales a la población usuaria, así como mejorar la eficiencia y eficacia de la gestión de dichos centros, mediante la transformación de las áreas de mayor impacto.



2. Implementación de la Gestión de Calidad Institucional en hospitales priorizados. Que busca implementar el modelo de gestión de calidad (Carta compromiso al ciudadano, implementación del modelo CAF, gestión de procesos).
3. Implementación y Desarrollo del proyecto SIEC “sistema de Evaluación de Centros hospitalarios” tiene como objetivo estandarizar y profesionalizar los mecanismos y herramientas de trabajo de los coordinadores de zona, a través de un procesos sistémico que permita la disponibilidad de información oportuna acerca del funcionamiento de los servicios en los centros

hospitalarios y ler nivel de atención para toma de decisiones de manera oportuna.

4. Diseño e implementación de un Sistema de Gestión de Riesgos (SGR), enfocado en la evaluación de riesgos y búsqueda de estrategias de desarrollo para la mitigación de estos.
5. Implementación de la plataforma en línea de planificación, para agilizar, eficientizar y articular la planificación operativa y el sistema de monitoreo y evaluación de la Red SNS.
6. Despliegue del módulo de web del programa de Gestión de Lista de Espera Quirúrgica, que busca transparentar para el seguimiento y monitoreo de los tiempos de respuesta a la demanda de la atención quirúrgica desde el momento que es requerido por un usuario hasta su final resolución.

VIII. Servicios Regionales de Salud



<i>Región de Salud</i>	<i>Población*</i>	<i>Población afiliada**</i>
<i>0</i>	4,083,014	1,360,461
<i>I</i>	882,447	350,117
<i>II</i>	1,609,682	440,456
<i>III</i>	642,855	292,144
<i>IV</i>	382,413	165,604
<i>V</i>	1,098,510	271,438
<i>VI</i>	508,154	231,090
<i>VII</i>	415,711	141,137
<i>VIII</i>	735,534	293,122
<i>Total</i>	10,358,320	3,545,569

Fuente:

*Población proyectada por año calendario, 2018. Oficina Nacional de Estadística.

**Población afiliada régimen subsidiado por SRS, abril 2018. Datos abiertos. Seguro Nacional de Salud.

Servicio Regional de Salud Metropolitano

El Servicio Regional de Salud Metropolitano (SRSM) está compuesto por las provincias de Santo Domingo, Distrito Nacional y Monte Plata. El SRSM presta servicios a la población que demanda atención a los establecimientos de salud de la demarcación geográfica por niveles de complejidad, a su vez a la población de otras regiones por poseer centros especializados de referencia nacional.

El Servicio Regional de Salud Metropolitano (SRSM) está dividido en ocho (8)

Gerencias de Área de Red Salud:

- Gerencia de Área de Red de Salud I (Santo Domingo Este Oriental)
- Gerencia de Área de Red de Salud II (Santo Domingo Este Centro)
- Gerencia de Área de Red de Salud III (Santo Domingo Este Municipal)
- Gerencia de Área de Red de Salud IV (Santo Domingo Norte)
- Gerencia de Área de Red de Salud V (Distrito Nacional Este)
- Gerencia de Área de Red de Salud VI (Distrito Nacional Oeste)
- Gerencia de Área de Red de Salud VII (Santo Domingo Oeste)
- Gerencia de Área de Red de Salud VIII (Monte Plata)

Entre los principales funcionarios que conforman este Servicio Regional de Salud, están:

Directora General

Mirna Font-Frías

Gerente Asistencial

María Victoria Vólquez

Gerente Estratégica

Rosana Tejada

Gerente Financiera

Gabriela Hernández

Gerente Administrativa

Ivelisse Peña

Gerente de Comunicación Estratégica

Ada Guzmán

Consultora Jurídica

Carolina González

Coordinadora Regional de las Gerencias de Área

Francia Núñez

Gerente de Recursos Humanos

Teresa Honrado

Gerente Gestión de Medicamentos

Omar García

Entre los logros alcanzados durante el año 2018, podemos resaltar:

- Incremento de la red de establecimientos de salud que cumplen los criterios de habilitación emitidos por el Ministerio de Salud Pública con un total de 37 centros habilitados en toda nuestra demarcación durante el 2018.
 - *10 Centros de alta complejidad*
 - *17 Centros de Primer Nivel de Atención*
 - *10 Centros Diagnósticos*

- Implementación del Sistema de Gestión de Calidad, el cual ha permitido la mejora continua de los procesos para fortalecer y garantizar efectivamente los estándares de calidad en salud se han socializados y dotados de guías y protocolos en: Enfermedades vectoriales, diagnósticos y fármacos terapéuticos, preclamsia, VIH pediátricos y adultos, reglamentos de TB.
- Implementación del Expediente Integral de Salud (EIS) en ciento treinta y cinco (135) Centros de Primer Nivel de Atención y veinticinco (25) Centros Especializados.
- Implementación del Sistema 67-A online en los treinta y siete (37) Centros de Salud Especializada de nuestra demarcación, con el objetivo de obtener la estandarización y consolidación de la información sobre producción de servicios que permita la generación de informes estadísticos para la toma de decisiones oportunas.
- Despliegue del Sistema de Gestión de Documentación Interna (SGDI) este tiene la intención de agilizar y efficientizar los tiempos.
- Implementación de un sistema de manejo de inventario en las Gerencias de Área de Salud.
- Implementación del Sistema de actualización continua de las informaciones de los CEAS online (SACI), este tiene el objetivo de mantener actualizadas las informaciones de interés para algunas áreas de este Servicio Regional de Salud Metropolitano.
- En servicio ofertado de gestión de sangre se está apoyando a los seis (6) servicios de sangre de la red pública organizando tres jornadas de donación de

sangre mensuales. La sangre colectada es otorgada a los establecimientos de salud de la red pública priorizando el CEAS Dr. Robert Reid Cabral por la alta demanda de servicios y ser un centro que solo atiende a niños/as. Con esta jornada se ha logrado fortalecer la cobertura de la demanda existente de los servicios de sangre del SRSM.

- Implementación del programa de nutrición especial (Enteral y Parenteral) en cinco (5) centros de salud. De esta forma se ha conseguido optimizar los recursos mediante los procesos creados por el SRSM en cuanto a la aprobación y respuesta de las solicitudes que realmente lo requieran.

- Se realizaron actividades de orientación a los encargados de los servicios de TB en manejo de los pacientes drogo resistentes, por lo que se realizan círculos de discusiones mensualmente para analizar los casos de pacientes en la Unidad Técnica Regional TB/MDR.

- En respuesta a dar una atención oportuna se creó una herramienta a través de una plataforma online que permite la estandarización de los traslados de los pacientes que requieran de dicho servicio, durante este periodo hemos dado asistencial a 2458 traslados. Lo que nos proporciona datos estadísticos que nos permiten fortalecer la demanda en materia de accesibilidad y cobertura, y así elaborar de manera mensual un estudio no solo de casuística e incidencia sino de flujo y periodicidad de estos; luego se realizan intervenciones puntuales para mejoras de nuestros centros.

- Con el objetivo de reducir la mortalidad materna infantil se creó la coordinación de gestión materna infantil, quien realiza un seguimiento a los

referimientos de usuarias críticas para una recepción oportuna. Siendo una labor de 24 horas ininterrumpidas.

- Para tener un mejor control de la Unidades de Cuidados Intensivos de nuestros centros implementamos una herramienta innovadora, con la cual podemos visualizar la disponibilidad de camas y a la vez el seguimiento de nuestras usuarias en los servicios maternos siendo conductores de que la atención sea garantizada la calidad. Con actualización diariamente en dos horarios 9:00am y 3:00pm. Logramos canalizar las sangres requeridas para nuestras usuarias críticas siendo la metropolitana la única con dicha red de actuación efectiva y rápida, a la fecha se han gestionado 3,000 unidades de sangre.

- Durante el año 2018 hemos logrado disminuir en forma considerable las cuentas por Pagar en 72%. Octubre del 2017 RD\$50,412,222.00 vs octubre del 2018 RD\$13,895,515.00 por un total de disminución de RD\$36,517,706.00

- Dotación de equipos tecnológicos a los Centros de Primer Nivel de Atención y Centros Diagnósticos, 93 computadoras portátiles y 87 computadoras de escritorios (Donación del proyecto Banco Interamericano de Desarrollo por sus siglas BID).

Recursos Físicos existentes en la Región	
Descripción	Cantidad
*Centros Especializados de Atención en Salud:	
Hospitales Generales	21
Hospitales de Alta Especialidad	14
Hospitales Especializados	1
Centros Diagnósticos	11
Consultorios Médicos	137
No. de Camas	2,625
Centros de Atención Primaria	
Centros de Primer Nivel	230
Centros de Zona	2
UNAP's	441
Unidades Odontológicas	434
Bancos de Sangre	19

Producción de Servicios de por Establecimiento Nivel Especializado													
Establecimientos	Área de Salud	Ingresos	No. Días Pacientes	Egresos				Consultas	Emergencias	Partos Normales	Laboratorios	Cirugía Mayor	Cesáreas
				No. Altas	No. Defunciones		Total						
					- 48 Horas	+ 48 Horas							
Hospital Local Boca Chica	I	778	1,335	821	26	7	854	38,533	62,549	514	63,927	2,448	182
Hospital Local el Almirante	I	0	0	0	0	0	0	24,833	18,315	0	216,974	0	0
Hospital Local Guerra	I	0	0	0	0	0	0	61,440	12	0	0	0	0
Hospital Dr. Darío Contreras	I	7,377	34,639	5,651	108	357	6,116	77,120	50,107	0	106,538	8,925	0
Hospital Maternidad San Lorenzo de los Minas	I	19,000	23,465	11,223	275	465	11,964	167,718	97,052	7,401	653,371	7,901	7,024
Hospital Local de Villa Mella	III	1,316	1,764	1,409	0	0	1,409	74,886	51,726	626	0	731	438
Hospital Local La Victoria	III	211	406	226	0	0	226	21,968	9,231	92	35,270	113	38
Hacienda Estrella	III	1,298	3,629	1,342	0	0	1,342	43,475	5,800	10	19,032	13	0
Hospital Traumatólogo Ney Arias Lora	III	1,212	5,674	1,115	49	279	1,442	44,867	19,959	0	154,353	5,290	0
Hospital Pediátrico Dr. Hugo Mendoza	III	9,023	27,436	7,467	0	0	7,467	90,162	59,369	0	109,890	1,850	0
Hospital Materno Dr. Reynaldo Almánzar	III	18,945	59,374	20,332	151	206	20,689	145,306	25,143	7,299	295,610	6,133	8,483
Hospital Francisco Moscoso Puello	IV	5,424	21,595	4,026	0	0	4,026	153,291	281,534	1	473,317	0	2
Hospital Infantil Santo Socorro	IV	871	4,087	922	0	3	925	20,164	10,730	0	52,115	0	0
Centro de Gastroenterología	V	536	1,943	548	46	20	614	25,955	3,229	0	162,241	0	0
Hospital Maternidad Ntra. Sra. De La Altagracia	V	8,292	24,754	8,669	85	449	9,203	61,132	13,226	3,470	125,444	5,917	3,462
Hospital Padre Billini	V	265	2,348	244	29	39	313	6,371	1,796	0	25,981	197	0
Hospital Infantil Robert Reed Cabral	V	12,850	63,244	12,472	541	904	13,917	230,163	51,787	0	0	2,927	0
Hospital Plaza de la Salud	VI	7,303	21,097	6,672	59	377	7,108	474,002	51,223	144	869,295	18,717	1,251
Los Girasoles	VIII	552	1,349	591	0	0	591	15,169	10,555	21	12,300	443	35
Hospital Marcelino Vélez S.	VIII	5,087	11,513	4,637	128	485	5,250	131,784	54,616	706	217,680	8,769	1,719
Hospital Local Engombe	VIII	901	1,505	826	46	0	872	21,882	26,994	441	42,797	579	310
Hospital Local Alcarrizos II	VIII	550	1,170	583	0	0	583	32,065	17,265	0	40,057	58	0
Hospital Vinicio Calventi	VIII	3,878	11,015	4,032	10	20	4,062	96,319	34,243	635	158,003	1,854	914

Hospital Rodolfo de la Cruz Lora	MP	2,210	4,919	2,299	66	134	2,498	72,157	46,224	503	137,019	1,749	510
Hospital Ángel Ramón Contreras	MP	4,552	13,004	4,145	301	256	4,702	87,339	47,358	1,146	68,316	2,254	845
Hospital Local Bayagüana	MP	362	843	362	0	0	362	18,371	8,212	115	0	103	66
Hospital Local de Yamasá	MP	0	2,841	1,818	0	0	1,818	52,156	31,629	423	59,433	1,448	376
Total Región		112,791	344,949	102,429	1,920	4,001	108,351	2,288,626	1,089,884	23,548	4,098,963	78,418	25,653

Consolidado Servicio de Consultas por Especialidad			
Servicios de Consulta/Especialidad	1era. Vez	Subsecuentes	Total
Medicina General	56,930	116,073	173,003
Pediatría	116,754	257,312	374,067
Obstetricia	51,335	156,587	207,922
Ginecología	40,258	121,817	162,075
Medicina Interna	24,132	59,364	83,496
Cardiología	30,142	73,727	103,868
Gastroenterología	19,321	49,943	69,264
Dermatología	12,917	19,000	31,917
Endocrinología	11,743	31,464	43,207
Neumología	12,083	27,116	39,199
Psiquiatría	28,268	57,670	85,938
Neurología	10,113	22,606	32,719
Reumatología	2,649	9,013	11,662
Hematología	5,873	16,366	22,239
Perinatología	12,959	18,030	30,989
Cirugía General	13,344	32,998	46,343
Ortopedia	21,125	64,634	85,759
Odontología	53,395	59,500	112,895
Urología	15,473	35,191	50,664
Oftalmología	20,462	49,301	69,764
Neurocirugía	19,618	30,339	49,957
Otras Consultas	139,626	262,056	401,681
Total de Consultas	883,538	1,930,708	2,288,626
Emergencias	220,267	869,617	1,089,884
Total Servicios (Cons + Emergencias)	1,103,805	2,800,325	3,378,510

Consolidado Control Materno Infantil Nivel Especializado							
Servicios	Sanos			Enfermos			Total General
	1era. Vez	Subsecuentes	Total	1era. Vez	Subsecuentes	Total	
Menores de Un Año	26,325	39,386	65,711	25,140	48,823	73,963	139,674
De 1 a 4 Años	8,526	24,831	33,357	29,258	62,347	91,605	124,962
De 5 a 14 Años	14,492	21,339	35,831	66,036	87,864	153,900	189,731
Sub-Total	49,343	85,556	134,899	120,434	199,034	319,468	454,367
Embarazadas	54,492	164,745	219,237	3,353	9,173	12,526	231,763
Puérperas	4,366	7,639	12,005	191	201	392	12,397
Sub-Total	58,858	172,384	231,242	3,544	9,374	12,918	244,160
Planificación Familiar	38,008	55,721	93,729	3,379	7,415	10,794	104,523
Total General	146,209	313,661	459,870	127,357	215,823	343,180	803,050

Tipos de Métodos Planificación Familiar	Número Usuarios	Población Actual en el Programa	1era. Vez	Subsecuentes
Preservativos (Condomes)	36,306	10,857	3,136	7,721
Gestógenos Orales (Píldoras)	16,699	6,914	1,949	4,965
Esterilización Femenina	166	76	75	1
Esterilización Masculina	0	0	0	0
Dispositivo Intrauterino (DIU)	2,113	846	341	505
Inyecciones	27,969	12,031	4,481	7,550
NORPLANT	7,766	2,762	1,425	1,337
Otros (detallar):	2,136	768	239	529
Total	93,155	34,254	11,645	22,609

Servicios Médicos Primer Nivel de Atención	
Actividades Realizadas	No. Atenciones
Consultas Primera Vez	
Consultas Subsecuentes	2,295,613
Total, de Consultas	
Emergencias	172,059
Referimientos	36,479
Curaciones	70,298
Número de Gotas Gruesas Tomadas	2,100
Pruebas de Laboratorio	1,066,278
Muestras Tomadas Papanicolau	20,470
Muestras de Laboratorios	111,121
Consultas Odontológicas	111,406
Visitas Domiciliarias	34,954
Cirugía Menor	13,037

Control Materno Infantil Primer Nivel							
Servicios	Sanos			Enfermos			Total, General
	1era. Vez	Subsecuentes	Total	1era. Vez	Subsecuentes	Total	
Menores de Un Año	23,751	34,859	58,610	31,335	61,034	92,369	150,979
De 1 a 4 Años	19,996	38,403	58,399	49,973	104,481	154,454	212,853
De 5 a 14 Años	26,238	46,768	73,006	78,257	137,183	215,440	288,446
Sub-Total	69,985	120,030	190,015	159,565	302,698	462,263	652,278
Embarazadas	19,668	57,424	77,092	3,363	5,304	8,667	85,759
Puérperas	3,177	3,780	6,957	932	10,792	11,724	18,681
Sub-Total	22,845	61,204	84,049	4,295	16,096	20,391	104,440
Planificación Familiar	63,149	139,502	202,651	3,248	5,326	8,574	211,225
Total, General	155,979	320,736	476,715	167,108	324,120	491,228	967,943

Consolidado Servicios de Salud Ofrecido a Pacientes Extranjeros, Año 2018			
Servicios	Migrantes Haitianos	Otras nacionalidades	Total
Consulta: Primera Vez	29,990	15,490	45,480
Subsecuente	57,937	44,786	102,723
Total, de Consultas	87,927	60,276	148,203
Emergencias	65,770	36,793	102,563
Egresos	7,650	2,430	10,080
Pruebas de Laboratorios	239,174	101,342	340,516
Partos	3,467	579	4,046
Cesáreas	2,303	380	2,683
Abortos	486	367	853
BPN	569	58	627
No. De Embarazadas Adolescentes en Control	14,449	891	15,340
No. Papanicolau	1,969	2,132	4,101
Cirugías Mayores	2,775	546	3,321
Cirugías Menores	144	267	411
Radiografías	3,917	1,418	5,335
Sonografías	3,594	2,030	5,624
Otros Servicios de Imágenes	299	581	880
Transfusiones	2,273	1,174	3,447
Servicios Odontológicos	7,522	4,960	12,482

Actividad Obstétrica			
Maternidad	Población Adolescente (10-19 años)	Población (20 o más años)	Total
Partos Vaginales	6110	17438	23,548
Cesáreas	5243	20410	25,653
Total Partos	11353	37848	49,201
No. Nacidos Vivos	11312	37775	49,087
No. Nacidos Muertos	142	550	692
Total de Nacimientos (Vivos + Muertos)	11454	38325	49,779
Número de Abortos	1149	5281	6,430
No. Nacimientos de Bajo Peso (BPN)	1051	3484	4,535
Prematuridad	286	1187	1,473
Malformación	27	133	160
Gemelar	101	475	576
Nacimientos múltiples (más de dos)	0	1	1

Procedimientos Quirúrgicos			
Actividades	Cirugías Mayores	Cirugías Menores	Total
General	17,130	21,493	38,623
Ortopedia	13,511	466	13,977
Dermatología	28	194	222
Oftalmología	503	6,139	6,642
Urología	2,038	623	2,661
Oncológica	258	262	520
Otorrinolaringología	872	492	1,364
Cardiología	472	7	479
Ginecología	5,946	2,254	8,200
Obstetricia	27,869	3,365	31,234
Odontología	6,097	11,655	17,752
Neurocirugía	2,802	98	2,900
Trasplantes	50	0	50
Reconstruccionales no Estéticas	89	43	132
Otras Especialidades:	754	76	830

Servicio Regional de Salud Valdesia

El Servicio Regional de Salud Valdesia (SRSI) está compuesto por las provincias de San Cristóbal, Peravia y San José de Ocoa. El SRSI presta servicios a la población que demanda atención a los establecimientos de salud de la demarcación geográfica por niveles de complejidad.

El Servicio Regional de Salud Valdesia está compuesto por cuatro (5) Gerencias de Área de Salud, articuladas en Red:

- Gerencia de Área San Cristóbal Norte
- Gerencia de Área San Cristóbal Sur
- Gerencia de Área San Cristóbal Este
- Gerencia de Área Peravia
- Gerencia de Área San José de Ocoa

Entre los principales funcionarios que conforman este Servicio Regional de Salud, están:

Dra. María Elexia Bautista de Wegmuller, **Directora Regional**

Dra. Miguelina Cepeda Castillo, **Gerente Asistencial**

Dra. Arisleyda Lorenzo Encarnación, **Gerente Estratégica**

Lic. Junior Bienvenido Dolores Peña, **Gerente Administrativo**

Lic. Lilian Varela, **Gerente Financiera**

Lic. Yahaira Pérez, **Gerente de Gestión del Talento Humano.**

Lic. Benaderta Pujols Quezada, **Encargada de Tecnología de la Información**

Dra. Cibelis Gabriela Rosario, **Encargada de Monitoreo y Evaluación**

Lic. Pastor Reyes, **Encargado de Asuntos Jurídicos del Servicio Regional**

Ing. Cesar Alejandro Brioso, **Encargado de Asuntos de Ingeniería**

- En la provincia Peravia fueron inaugurados los Centros de Atención Primaria Saona y Santa Rosa, lo cual contribuye a disminuir la brecha de centros de salud de primer nivel de la región. Como resultado de la coordinación con la junta de vecinos del sector Máximo Gómez, se dio apertura a la UNAP El Fundo en un local cedido por ellos
- En el marco de la implementación de la Ruta Crítica se concluyó el proceso de sectorización y zonificación. Estando en proceso la actualización de los croquis de los diferentes CPN debido a los resultados de la sectorización y zonificación.
- Con relación al seguimiento a pacientes con enfermedades crónicas no transmisibles se formaron los círculos comunitarios en las tres provincias, y se les está dando seguimiento en las UNAP.

Recursos Físicos existentes en la Región	
Descripción	Cantidad
*Centros Especializados de Atención en Salud:	
Hospitales Generales	13
Hospitales de Alta Especialidad	0
Hospitales Especializados	2
Centros Diagnósticos	5
Centros Ambulatorios	0
No. de Camas	691
Centros de Atención Primaria	
Centros de Primer Nivel	149
Centros de Zona	0
UNAP's	177
Unidades Odontológicas	22
Bancos de Sangre	0
Otros (especifique)	0

Producción de Servicios de por Establecimiento Nivel Especializado

Establecimientos	Área de Salud	Ingresos	No. Días Pacientes	Egresos				Consultas	Emergencias	Partos Eutócicos	Laboratorios	Cirugía Mayor	Cesáreas
				No. Altas	No. Defunciones		Total						
					- 48 Horas	+ 48 Horas							
Hospital Provincial Rafael J. Mañón	I	1,431	4,465	1,293	30	68	1,391	73,306	14,364	87	108,905	1,636	386
Hospital Regional Juan Pablo Pina	I	15,047	62,824	13,803	295	305	14,404	168,948	133,272	2,285	654,771	3,452	3,677
Hospital Municipal Cambita Pueblo	II	1,549	2,746	1,492	0	0	1,492	26,471	18,571	201	52,098	837	444
Hospital Municipal Cambita Garabito	II	501	1,043	481	0	0	481	97	343	0	3,894	41	0
Hospital Municipal Yagüate	II	850	1,847	2,133	0	0	2,133	44,251	28,324	192	48,574	451	244
Hospital Municipal Villa Altagracia	II	2,292	8,563	2,287	0	0	2,287	47,498	34,510	408	82,780	760	434
Hospital Municipal IDSS Villa Altagracia	II	199	352	191	0	0	191	14,743	8,419	9	24,476	0	0
Hospital Municipal Tomasina Valdez	III	706	1,104	0	0	0	0	30,187	10,605	184	28,588	296	96
Hospital Municipal María Paniagua	III	30	31	21	0	0	21	33,411	26,352	0	35,337	0	0
Hospital Municipal Barsequillo	III	1,231	840	1,180	0	0	1,180	51	85,721	487	65	144	266
Leprocio Nuestra Señora De las Mercedes	III	48	40	0	4	0	4	54	0	0	0	0	0
Hospital Municipal Villa Fundación	IV	801	2,582	757	0	0	757	40,251	4,037	17	78,029	185	15
Hospital Municipal Nizao	IV	1,255	2,778	1,204	0	0	1,204	37,659	28,466	29	99,052	137	50

Hospital Municipal Güarionex Alcántara	V	45	231	43	0	0	43	5,502	11,670	0	20,681	0	0
Hospital Provincial San José	V	6,292	15,933	5,492	28	31	5,552	37,492	46,115	199	208,955	1,564	854
Total Región		32,277	105,379	30,376	358	405	31,139	559,921	450,769	4,097	1,446,203	9,503	6,466

Consolidado Servicio de Consultas por Especialidad			
Servicios de Consulta/Especialidad	1era. Vez	Subsecuentes	Total
Medicina General	20,987	57,008	77,995
Pediatría	24,685	80,314	105,000
Obstetricia	13,939	44,447	58,387
Ginecología	7,408	22,398	29,807
Medicina Interna	8,421	18,326	26,747
Cardiología	4,754	20,307	25,061
Gastroenterología	3,295	7,301	10,596
Dermatología	2,199	5,135	7,333
Endocrinología	2,545	8,883	11,428
Neumología	1,358	4,605	5,963
Psiquiatría	3,587	12,315	15,902
Neurología	611	2,615	3,226
Hematología	449	1,625	2,073
Perinatología	2,864	2,510	5,374
Cirugía General	5,227	10,324	15,551
Ortopedia	5,215	18,866	24,080
Odontología	13,347	12,137	25,485
Urología	4,435	10,431	14,867
Oftalmología	948	6,972	7,919
Neurocirugía	216	265	482
Otras Consultas	21,090	65,555	86,645
Total de Consultas	147,581	412,340	559,921
Emergencias		450,769	450,769
Total Servicios (Cons + Emergencias)	147,581	863,109	1,010,690

Consolidado Control Materno Infantil Nivel Especializado, Año 2018							
Servicios	Sanos			Enfermos			Total General
	1era. Vez	Subsecuentes	Total	1era. Vez	Subsecuentes	Total	
Menores de Un Año	3,422	4,798	8,220	5,144	17,734	22,878	31,098
De 1 a 4 Años	1,573	2,893	4,466	6,430	20,815	27,245	31,711
De 5 a 14 Años	1,517	1,984	3,501	8,130	17,282	25,412	28,913
Sub-Total	6,512	9,675	16,187	19,704	55,831	75,535	91,722
Embarazadas	11,400	36,106	47,506	1,264	2,421	3,685	51,191
Puérperas	597	80	677	328	572	900	1,577
Sub-Total	11,997	36,186	48,183	1,592	2,993	4,585	52,768
Planificación Familiar	8,824	15,558	24,382	66	535	601	24,983
Total, General	27,333	61,419	24,382	21,362	59,359	80,721	105,103

Tipos de Métodos de Planificación Familiar	Número Usuarios	Población Actual en el Programa	1era. Vez	Subsecuentes
Preservativos (Condomes)	9,463	5,384	2,144	3,240
Gestógenos Orales (Píldoras)	9,439	5,801	1,461	4,340
Esterilización Femenina	261	114	103	11
Esterilización Masculina	0	0	0	0
Dispositivo Intrauterino (DIU)	746	142	52	90
Inyecciones	4,594	2,286	817	1,469
NORPLANT	704	294	157	137
Otros (detallar):	1,661	316	123	193
Total	26,868	14,337	4,857	9,480

Servicios Médicos Primer Nivel de Atención	
Actividades Realizadas	No. Atenciones
Consultas Primera Vez	144,024
Consultas Subsecuentes	328,574
Total de Consultas	472,598
Emergencias	35,654
Referimientos	27,744
Curaciones	29,833
Número de Gotas Gruesas Tomadas	359
Pruebas de Laboratorio	240,123
Muestras Tomadas Papanicolau	7,315
Muestra Tomadas de Baciloscopías	8,739
Muestras de Laboratorios	30,254
Consultas Odontológicas	5,166
Procedimientos Odontológicos	8,479
Visitas Domiciliarias	51,423
Cirugía Menor	2,059

Consolidado Servicios de Salud Ofrecido a Pacientes Extranjeros, Año 2018			
Servicios	Migrantes Haitianos	Otras nacionalidades	Total
Consulta: Primera Vez	7,072	70	7,142
Subsecuente	17,485	69	17,554
Total de Consultas	24,557	139	24,696
Emergencias	17,801	105	17,906
Egresos	2,731	73	2,804
Pruebas de Laboratorios	21,638	158	21,796
Partos	675	9	684
Cesáreas	247	5	252
Abortos	106	0	106
BPN	118	0	118
No. De Embarazadas Adolescentes en Control	2,121	2	2,123
No. Papanicolau	193	63	256
Cirugías Mayores	115	0	115
Cirugías Menores	206	0	206
Radiografías	664	35	699
Sonografías	816	165	981
Otros Servicios de Imágenes	64	0	64
Transfusiones	60	0	60
Servicios Odontológicos	509	30	539

Actividad Obstétrica			
Maternidad	Población Adolescente (10-19 años)	Población (20 o más años)	Total
Partos Vaginales	1,004	3,093	4,097
Cesáreas	1,960	4,506	6,466
Total, Partos	2,964	7,599	10,563
No. Nacidos Vivos	2,937	7,570	10,507
No. Nacidos Muertos	42	87	129
Total, de Nacimientos (Vivos + Muertos)	2,979	7,657	10,636
Número de Abortos	413	1,588	2,001
No. Nacimientos de Bajo Peso (BPN)	161	302	463
Prematuridad	48	94	142
Malformación	0	5	5
Gemelar	15	58	73
Nacimientos múltiples (más de dos)	0	0	0

Procedimientos Quirúrgicos			
Actividades	Cirugías Mayores	Cirugías Menores	Total
General	2,481	3,239	5,720
Ortopedia	968	114	1,082
Dermatología	0	38	38
Oftalmología	0	0	0
Urología	270	125	395
Oncológica	0	7	7
Ginecología	1,063	325	1,388
Obstetricia	3,486	50	3,536
Odontología	1,121	224	1,345
Neurocirugía	2	0	2
Reconstructivas no Estéticas	0	13	13
Otras Especialidades:	111	1,064	1,175

Servicio Regional de Salud Norcentral

El Servicio Regional de Salud Norcentral (SRSII) está compuesto por las provincias de Santiago, Puerto Plata y Espaillat. El SRSII presta servicios a la población que demanda atención a los establecimientos de salud de la demarcación geográfica por niveles de complejidad.

El Servicio Regional de Salud Norcentral está compuesto por seis (6) Gerencias de Área de Salud, articuladas en Red:

- Gerencia de Área I, Santiago Sur
- Gerencia de Área II, Santiago Norte
- Gerencia de Área III, Santiago La Sierra
- Gerencia de Área III, Santiago Oeste
- Gerencia de Área III, Puerto Plata
- Gerencia de Área IV, Espaillat

Entre los principales funcionarios que conforman este Servicio Regional de Salud, están:

-Dra. Austria De la Rosa C., **Directora Regional de Salud Norcentral.**

-Licda. Yoalka Padilla, **Departamento Administrativo.**

- Lic. Ramona Vilerca Bueno, **Departamento Financiero.**

-Dr. Bienvenido Cabrera Batista, **Departamento de Gestión Institucional.**

- Licda. Cruskahiya De La Rosa, **División de Gestión del Talento Humano.**

-Dra. Ada Marlín Abreu, **División de Gestión Clínica.**

-Dr. Ángel Luis Martínez de León, **División de Atención Primaria.**

-Ing. Aquiles Olivo, **Sistema de Información.**

-Ing. Ramón Ignacio Abreu Matista, **Monitoreo y Evaluación**

Entre los logros a resaltar del año 2018, tenemos:

En el marco de la implementación de un sistema de gestión de la calidad, nuestros establecimientos se han comprometido de forma vehemente en el cumplimiento de buenas prácticas e implementación de mejoras. Resultado de esto, resaltamos el listado Centros de Salud Ganadores Premio Provincial a la Calidad 2018 auspiciado por el MAP:

- 1) Centro de Atención Integral Bella Vista -**Medalla de Plata**
- 2) Centro de Atención Especializado de Salud Juan XXII- **Medalla de Plata**
- 3) Emergencia del Hospital Infantil Dr. Arturo Grullón- **Medalla de Plata**
- 4) Centro de Primer Nivel Hato del Yaque- **Medalla de Plata**
- 5) Centro de Primer Nivel La Canela- **Medalla de Plata**
- 6) Centro de Primer Nivel Barrio Obrero- **Medalla de Bronce**
- 7) Centro de Primer Nivel Hato Mayor- **Medalla de Bronce**

- Implementación en el hospital regional Cabral y Báez de la Farmacia de Medicamentos de Alto Costo (medicamentos protegidos), para dar servicio oportuno a los pacientes de las regiones II, III, VII y VIII del país.
- Capacitación en Buenas Prácticas de Almacenamiento y Control de Inventarios al personal de almacén de medicamentos del SRS2.

- Se colocaron en funcionamiento (3) tres modernos hospitales reconstruidos y equipados (Rafael Cantisano Arias en los Hidalgos, Ricardo Limardo en Puerto Plata y Jamao al Norte en Espaillat), igualmente el Centro de Apoyo Diagnostico del Primer Nivel Puerto Plata. Así como, el hospital Carlos Rojas Badía de Espaillat que era del IDSS fue convertido en un Centro Diagnóstico, igualmente la Maternidad Dolores de la Cruz de Monte Llano fue convertida a Centro de Apoyo Diagnostico.
- Adquisición de un almacén para los medicamentos e insumos de Programas Especiales como TB/VIH.
- Realización de un simulacro de terremoto en Santiago y puerto plata con la coordinación de la gobernación de Santiago y puerto plata el 14 de marzo del 2018, auspiciado por la OPS, MSP, SNS y SRS2, entre otras instituciones. El objetivo de este simulacro fue de concientizar la población sobre el alto riesgo sísmico en que se encuentran estas dos provincias, a través de la elaboración de un guion elaborado por la OPS, se dio voz de alerta a las 9:45 am a toda la población de ambas provincias de la ocurrencia de un evento sísmico de una magnitud de 7.5 en la escala de Richter
- El abastecimiento oportuno de unidades de sangre captada a través de los clubes de donantes de la región, la garantía de los medicamentos e insumos de laboratorios. Se han realizado hasta octubre 2018 seis (6) jornadas de donación voluntaria de sangre, las mismas realizadas con el apoyo de diferentes instituciones, de las gerencias de áreas de la región y en diferentes fechas, con el objetivo de llevar sangre segura a los hospitales de nuestra

región, provenientes de donantes voluntarios y repetitivos. De octubre 2017 a octubre 2018 se colectaron 369 unidades de sangre, las cuales fueron distribuidas en los diferentes bancos de sangre de los hospitales de la región, en especial los de las maternidades y el pediátrico Arturo Grullón.

- En el mes de mayo del 2018 el SRS2 recibió por concepto de donación un monto de RD\$ 907,443.58, a través del Unicef, para la reconstrucción del CPN de Rio Grande en Altamira Puerto Plata, el cual había sido impactado por los efectos atmosféricos de una tormenta en octubre del 2016, y que en lo adelante ofertará servicios a una población de más de 15,200 habitantes.
- Los CPN Ceboruco y Arroyo del Toro, cuyas estructuras físicas fueron donadas al SRS2 por el Instituto para Asuntos Latinoamericano (ILAC) en el municipio de Tamboril, Provincia Santiago y que con su puesta en funcionamiento beneficia a una población de más de 1,700 habitantes.
- En agosto del 2018 el SRS recibió 15 máquinas de Glucemia Glucosilada de partes de la ONG Horizontes de Salud, para ser instaladas en quince (15) hospitales de la región según necesidades para el seguimiento de los pacientes diabéticos.
- En la Unidad de Quemados Dra. Thelma Rosario funciona un Banco de Tejidos en el cual se realizaron 6 cirugías mayores de injerto de Piel. Esta unidad realizó 2,241 cirugías plásticas y reconstructivas por quemaduras de piel.

- Con la implementación del 911 en Santiago, Puerto Plata y Espaillat, ha favorecido la articulación de la Red del SRS para garantizar la atención oportuna de las urgencias - emergencias a los usuarios que la requieran.
- La Morbilidad Materna Extrema en la región fue de 133 casos, de los cuales solo fallecieron 12 (Santiago (4), Puerto Plata (5) y (3) en Espaillat) para un 9.02% del total, llegando a salvar la vida del 90.98% de las pacientes que entraron en morbilidad materna extrema en nuestra región en el periodo 2018.
- La producción de los servicios diagnóstico de la región con miras a la mejora continua de la prestación de los servicios de salud ha recibido intervenciones para fortalecer el funcionamiento de nuestra red de transporte de muestra y la aplicación de las guías de supervisión. El Centro Diagnóstico Gurabo ubicado en la ciudad de Santiago contará con el laboratorio donde se realizarán las pruebas de CD4 y CV. El mismo brindará el servicio para la región II y también dará apoyo a las regiones III, VII, VIII; todo esto con la finalidad de garantizar la calidad y la entrega oportuna de los resultados evitando largos periodos de espera.
- En el orden financiero hemos logrado generar grandes ahorros en el consumo de energía eléctrica y servicios de agua, en todos nuestros Centros de Primer Nivel de Atención y todos los hospitales, gestionando el traspaso de los contratos correspondientes a cuentas gubernamentales, lo que permite destinar esos recursos a otros renglones en beneficio de la población.

- La proyección poblacional para el 2018 en la Región es de 1, 738,221 habitantes. El por ciento de pobreza –promedio de la región- 39%, arroja 618,576 habitantes priorizados en condiciones de vulnerabilidad, de los cuales 284,949 están adscriptos en las UNAP's equivalente al 46.06%; y un total de 453,835 afiliados al régimen SeNaSa subsidiado correspondiente a un 73.36 % de la población priorizada.
- Los perfiles y seguimiento aplicados a población con enfermedades crónicas no transmisibles afiliados al SeNaSa subsidiado y población prioritaria de los cuales tenemos actualmente 25,171 perfiles y 18,748 seguimientos. También está la población de envejecientes y discapacitados que están siendo identificados a través del programa SeNaSa Cuida de Ti.
- Se firmó un acuerdo de colaboración entre la División Nacional de Prevención de Enfermedades no Transmisibles y la organización no gubernamental Horizontes de Salud (HHI), en apoyo a la atención a pacientes con enfermedades crónicas no trasmisibles.
- Gracias al éxito del proyecto ejecutado en la provincia de Puerto Plata se formuló la segunda propuesta a la Word Diabetes Foundation, no solo en Prevención de Diabetes sino también para la atención a la Hipertensión, el cual inició su implementación en la Región II de Salud a ejecutarse durante tres años, a partir de enero 2018.
- Proyecto Mejora de la Prevención de la Diabetes y la Hipertensión en la Regional de salud Cibao Norte (Santiago, Puerto Plata y Espaillat).

- El Plan de Compras y Contrataciones del SRS para el 2018 ascendió a la suma de RD\$131, 217,355.11 (Ciento treinta y un millones, doscientos diecisiete mil trescientos cincuenta y cinco pesos con 11 centavos) los cuales fueron distribuidos como sigue:
 - Mantenimiento vehículos (1 %)
 - Inversión en equipos (31%)
 - Medicamentos (14%)
 - Materiales gastables (54%)

Recursos Físicos existentes en la Región SRS 2 Norcentral	
Descripción	Cantidad
*Centros Especializados de Atención en Salud:	
Hospitales Generales	28
Hospitales de Alta Especialidad	2
Hospitales Especializados	2
Centros Diagnósticos	7
Consultorio Médico	16
No. de Camas	1,314
Centros de Atención Primaria	
Centros de Primer Nivel	166
Centros de Zona	0
UNAP's	335
Unidades Odontológicas	49
Bancos de Sangre	3
Otros (especifique)	0

Producción de Servicios de por Establecimiento Nivel Especializado													
Establecimientos	Area de Salud	Ingresos	No. Días Pacientes	Egresos				Consultas	Emergencias	Partos Eutócicos	Laboratorios	Cirugía Mayor	Cesáreas
				No. Altas	No. Defunciones		Total						
					- 48 Horas	+ 48 Horas							
Hosp. Regional Cabral y Báez	I	11,044	63,188	10,187	89	493	10,770	202,626	40,941	0	465,414	3,977	0
Hosp. Municipal Tamboril	I	1,192	3,590	1,186	2	0	1,188	109,983	6,345	81	55,493	113	32
Hosp. Municipal Licey	I	771	1,856	771	0	0	771	66,046	5,618	98	34,438	116	70
Hosp. Periférico Monte Adentro	I	175	697	175	0	0	175	34,232	3,318	29	14,792	54	26
Hosp. Periférico Juan XXIII	I	536	1,283	534	1	1	536	69,832	4,737	79	74,459	129	62
Hosp. Presidente Estrella Ureña	I	13,925	54,045	13,959	249	425	14,633	157,384	46,196	5,965	256,845	1,648	4,481
Hosp. Municipal Antonio Fernández	I	203	533	199	0	0	199	21,500	7,766	7	18,322	50	1
Hosp. Arturo Grullón	II	13,130	47,918	11,619	86	165	11,870	110,766	30,347	0	270,343	982	0
Hosp. Periférico Ensanche Libertad	II	1,270	2,715	1,270	0	0	1,270	79,720	41,850	133	64,338	420	219
Hosp. Municipal Sabana Iglesia	III	332	948	323	0	0	323	34,805	8,815	19	17,763	61	37
Hosp. Municipal Jánico	III	146	369	146	0	0	146	25,806	3,063	16	14,440	2	2
Hosp. Municipal Hato Del Yaque	III	509	1,247	509	0	0	509	24,027	25,252	91	21,011	78	68

Hosp. Municipal Sajoma	III	489	1,294	489	0	0	489	21,476	19,123	74	22,702	74	35
Centro Salud Integral Bella Vista	III	1,403	3,265	1,403	1	0	1,404	58,205	50,493	117	138,422	698	275
Hosp. Periférico Dr. Rafael Castro	IV	1,472	3,308	1,463	0	1	1,464	81,184	47,381	118	74,411	469	250
Hosp. Municipal Navarrete	IV	1,486	5,159	1,363	6	0	1,369	115,012	15,772	146	66,971	240	106
Hosp. Municipal Villa Glez.	IV	541	1,383	537	0	0	537	81,751	12,253	80	30,712	62	26
Hosp. Provincial Ricardo Limardo	V	9,387	30,620	9,336	195	120	9,651	67,561	77,291	2,173	262,104	2,113	1,892
Hosp. Municipal Los Hidalgos	V	328	785	328	0	0	328	36,607	9,731	36	13,093	10	5
Hosp. Municipal De Altamira	V	189	315	186	0	0	186	45,895	3,516	61	24,018	86	56
Hosp. Municipal De Villa Isabela	V	24	24	24	0	0	24	52,841	3,948	22	44,233	0	0
Hosp. Municipal Gregorio Luperón	V	102	102	102	0	0	102	13,403	2,762	0	9,368	14	0
Hosp. Municipal De Monte Llanos	V	668	940	667	0	0	667	41,151	17,908	60	21,723	4	0
Hosp. Municipal De Guanánico	V	319	950	313	1	0	314	25,053	3,867	16	16,370	123	58
Hosp. Municipal De Luperón	V	38	83	35	0	0	35	21,640	6,988	32	21,746	0	0
Hosp. Municipal De Imbert	V	4,604	5,835	4,604	0	0	4,604	41,109	19,367	67	54,872	76	61
Hosp. Provincial Toribio Bencosme	VI	6,454	23,660	6,401	27	54	6,482	96,632	43,954	1,527	195,531	1,587	1,505

Hosp. Municipal Rafael Gutiérrez	VI	316	833	290	0	0	290	25,229	24,473	0	19,119	0	0
Hosp. Municipal Manuel De Luna	VI	1,870	4,029	1,870	0	0	1,870	46,153	12,072	80	21,660	167	74
Hosp. Municipal José Contreras	VI	214	589	214	0	0	214	31,705	7,363	0	13,577	0	0
Hosp. Municipal Jamao Al Norte	VI	91	154	89	0	0	89	24,176	10,149	7	19,988	0	0
TOTALES	6	73,228	261,717	70,592	659	1,259	72,510	1,863,513	612,659	11,134	2,378,278	13,353	9,341

Consolidado Servicio de Consultas por Especialidad			
Servicios de Consulta/Especialidad	1era. Vez	Subsecuentes	Total
Medicina General	166,789	439,675	606,464
Pediatría	44,425	149,715	194,140
Obstetricia	22,571	79,572	102,143
Ginecología	21,907	69,383	91,290
Medicina Interna	28,742	94,385	123,127
Cardiología	6,432	19,240	25,672
Gastroenterología	4,215	12,335	16,550
Dermatología	3,535	7,364	10,899
Endocrinología	3,730	8,937	12,667
Neumología	3,690	10,613	14,303
Psiquiatría	7,637	30,251	37,888
Neurología	2,427	8,847	11,274
Reumatología	1,634	9,762	11,396
Hematología	2,332	8,360	10,692
Perinatología	6,459	10,732	17,192
Cirugía General	8,461	27,924	36,385
Ortopedia	15,097	39,139	54,236
Odontología	39,260	55,108	94,367
Urología	5,803	15,567	21,370
Oftalmología	9,255	22,402	31,657
Neurocirugía	860	3,697	4,557
Otras Consultas	188,054	147,188	335,242
Total, de Consultas	593,316	1,270,197	1,863,513
Emergencias	612,659		612,659
Total, Servicios (Cons + Emergencias)	2,476,172	1,270,197	2,476,172

Consolidado Control Materno Infantil Nivel Especializado, Año 2018							
Servicios	Sanos			Enfermos			Total General
	1era. Vez	Subsecuentes	Total	1era. Vez	Subsecuentes	Total	
Menores de Un Año	505	1,080	1,585	1,443	2,875	4,318	5,903
De 1 a 4 Años	223	783	1,006	1,201	4,226	5,427	6,433
De 5 a 14 Años	308	1,184	1,492	1,323	3,767	5,090	6,582
Sub-Total	1,036	3,047	4,083	3,967	10,868	14,835	18,918
Embarazadas	1,762	5,179	6,941	1,465	246	1,711	8,652
Puérperas	464	2,059	2,523	591	2,338	2,929	5,452
Sub-Total	2,226	7,238	9,464	2,056	2,584	4,640	14,104
Planificación Familiar	49	54	103	0	0	0	103
Total, General	3,311	10,339	13,650	6,023	13,452	19,475	33,125

Tipos de Métodos de Planificación Familiar	Número Usuarios	Población Actual en el Programa	1era. Vez	Subsecuentes
Preservativos (Condomes)	1,781	2,258	649	1609
Gestógenos Orales (Píldoras)	2,267	2,703	326	2377
Esterilización Femenina	13	13	12	1
Esterilización Masculina	0	0	0	0
Dispositivo Intrauterino (DIU)	36	136	19	117
Inyecciones	341	550	198	352
NORPLANT	247	450	308	142
Otros (detallar):	141	221	66	155
Total	4,826	6,331	1,578	4,753

Servicios Médicos Primer Nivel de Atención	
Actividades Realizadas	No. Atenciones
Consultas Primera Vez	319,399
Consultas Subsecuentes	706,010
Total, de Consultas	1,025,409
Emergencias	20,895
Referimientos	17,112
Curaciones	31,939
Pruebas de Laboratorio	52,130
Muestras Tomadas Papanicolau	13,872
Muestra Tomadas de Baciloscopías	8,459
Muestras de Laboratorios	218,240
Consultas Odontológicas	28,746
Procedimientos Odontológicos	73,483
Visitas Domiciliarias	40,655
Cirugía Menor	23,691

Control Materno Infantil Primer Nivel							
Servicios	Sanos			Enfermos			Total General
	1era. Vez	Subsecuentes	Total	1era. Vez	Subsecuentes	Total	
Menores de Un Año	5,419	9,981	15,400	9,772	22,724	32,496	47,896
De 1 a 4 Años	3,736	9,579	13,315	16,052	44,849	60,901	74,216
De 5 a 14 Años	3,350	8,716	12,066	19,257	49,288	68,545	80,611
Sub-Total	12,505	28,276	40,781	45,081	116,861	161,942	202,723
Embarazadas	3,976	11,861	15,837	6,975	20,425	27,400	43,237
Puérperas	1,325	807	2,132	219	681	900	3,032
Sub-Total	5,301	12,668	17,969	7,194	21,106	28,300	46,269
Planificación Familiar	11,725	54,604	66,329	4	10	14	66,343
Total, General	29,531	95,548	125,079	52,279	137,977	190,256	315,335

Consolidado Servicios de Salud Ofrecido a Pacientes Extranjeros, Año 2018			
Servicios	Migrantes Haitianos	Otras nacionalidades	Total
Consulta: Primera Vez	52,587	1,932	54,519
Subsecuente	66,679	671	67,350
Total de Consultas	119,266	2,603	121,869
Emergencias	41,853	2,021	43,874
Egresos	7,892	1,469	9,361
Pruebas de Laboratorios	119,473	1,625	121,098
Partos	7,075	16	7,091
Cesáreas	1,146	9	1,155
Abortos	122	0	122
BPN	6	0	6
No. De Embarazadas en Control	12,870	0	12,870
No. Papanicolau	1,260	0	1,260
Cirugías Mayores	1,324	23	1,347
Cirugías Menores	595	3	598
Radiografías	2,873	965	3,838
Sonografías	2,366	482	2,848
Otros Servicios de Imágenes	173	12	185
Transfusiones	637	274	911
Servicios Odontológicos	859	91	950

Actividad Obstétrica			
Maternidad	Población Adolescente (10-19 años)	Población (20 o más años)	Total
Partos Vaginales	3,281	7,853	11,134
Cesáreas	2,463	6,878	9,341
Total, Partos	5,744	14,731	20,475
No. Nacidos Vivos	5,729	14,661	20,390
No. Nacidos Muertos	38	174	212
Total, de Nacimientos (Vivos + Muertos)	5,767	14,835	20,602
Número de Abortos	498	1,756	2,254
No. Nacimientos de Bajo Peso (BPN)	351	701	1,052
Prematuridad	11	39	50
Malformación	0	3	3
Gemelar	23	104	127
Nacimientos múltiples (más de dos)	0	0	0

Procedimientos Quirúrgicos			
Actividades	Cirugías Mayores	Cirugías Menores	Total
Cirugía General	9,824	8,280	18,104
Ortopedia	986	2,607	3,594
Urología	14	0	14
Oncológica	33	0	33
Otorrinolaringología	23	0	23
Ginecología	406	380	785
Obstetricia	765	444	1,208
Neurocirugía	566	0	566
Cardiovascular	56	0	56
Gastroenterología	217	0	217
Maxilo Facial	113	74	187
Cirugía Plástica	42	0	42
Nefrología	19	0	19
Neumología	14	0	14
Cirugía pediátrica	274	44	318
TOTALES	13,353	11,829	25,182

Servicio Regional de Salud Nordeste

El Servicio Regional de Salud Nordeste (SRSIII) está compuesto por las provincias de Duarte, Hermanas Mirabal, María Trinidad Sánchez y Samaná. El SRSIII presta servicios a la población que demanda atención a los establecimientos de salud de la demarcación geográfica por niveles de complejidad.

El Servicio Regional de Salud Nordeste está compuesto por cuatro (4) Gerencias de Área de Salud, articuladas en Red:

- Gerencia de Área I, Duarte
- Gerencia de Área II, Hermanas Mirabal
- Gerencia de Área III, María Trinidad Sánchez
- Gerencia de Área IV, Samaná

Entre los principales funcionarios que conforman este Servicio Regional de Salud, están:

Funcionarios	Cargos
Dr. Ángel F. Garabot M.	Director Regional
Dra. Ana D. Lugo	Gerente Asistencial
Lcda. Leovigilda Reyes G.	Gerente Estratégica
Lcda. Ynés D. Abreu	Gerente Administrativa
Lcdo. Fermín Sánchez	Gerente Financiero
Ing. Waldemar Reynoso	Encargado Tecnología de la Información
Dra. Rosario Reyes	Encargada de Sistemas de Información
Lcda. Evelyn Olivares	Encargada de Recursos Humanos

Tec. Vivian Alvarado	Encargada de Monitoreo y Evaluación
Dra. Marilen Goldar	Encargada Odontología
Lcda. Elizabeth Javier	Coordinadora de Apoyo Diagnostico
Lcda. Juana E. Vélez	Encargada de Enfermería
Lcda. Dilcia García	Encargada de la Unidad Regional de Gestión de Medicamentos (URGM)
Dra. Deyanira Saldaña	Gerente de área Duarte
Dr. Rafael Santos	Gerente de área Hermanas Mirabal
Dr. Darwin Quiñones	Gerente de área María Trinidad Sánchez
Dr. Nabal Báez	Gerente de área Samaná

Como parte del fortalecimiento y articulación de los servicios de apoyo diagnóstico, a finales del año 2018 el Servicio Regional de Salud Nordeste (SRSN) puede exhibir dos nuevos Centros de Apoyo Diagnósticos, en los Municipios de Tenares y San Francisco de Macorís.

Otros logros que resaltar:

- Inauguración, equipamiento y puesta en funcionamiento del hospital Alberto Gautreaux en la Provincia Samaná.
- En la actualidad somos el Segundo Servicio Regional de Salud con mayor registro de expediente Clínico Integral de Salud (EIS), con 12,951 para un porcentaje del total de 23%. Cabe resaltar que el Hospital Municipal de Villa Rivas ocupa desde el inicio el primer lugar a Nivel Nacional con el mayor número de casos integrados a la plataforma del EIS

- Coordinación para la habilitación de 30 Centros de Primer Nivel de atención de salud del Primer Nivel, 3 Centros de Apoyo Diagnostico, 12 Hospitales..
- Instalación en línea del Sistema Integrado de Administración de Bienes (SIAB) se constituye en uno de los avances mostrados por este Servicio Regional, iniciativa que gracias al apoyo y colaboración a la Dirección de Contabilidad Gubernamental permite disponer un control y manejo más eficiente de los bienes patrimoniales de los establecimientos que conforman la red de Servicios Públicos de Salud del Nordeste, permitiendo disponer eficazmente del registro, inventario y valuación del activo fijo, informaciones vitales para poder rendir los Estados Financieros a final de año. Contar con el uso de esta herramienta es además una muestra al apego de las normativas establecidas en el Manual de Bienes Muebles e Inmuebles de Estado y lo cual se faculta la Ley No.126-01.
- Descargo de los equipos afuncionales de más de trece (13) Centros de Atención en salud de segundo y tercer nivel (Hospitales).
- Convenio de Gestión suscrito entre la Embajada Japonesa y el Servicio Regional de Salud, por lo que fueron donados dos modernos vehículos que facilitarían las acciones de supervisión y monitoreo.
- De igual forma, las condiciones de traslado sanitario han mejorado en los Municipios de Rio San Juan, Nagua y el Limón de Samaná, través de la donación de tres ambulancias por parte del Viceministerio Administrativo de la Presidencia y fundaciones internacionales.

- Otras donaciones responden a las otorgadas a través de las alcaldías y comunidades organizadas, consistentes a terrenos otorgados con fines de construcción de Centros de Atención Primarias y así contribuir al cierre de brechas de Unidades de Atención Primaria. Los referidos terrenos se encuentran ubicados en La Coyera, Sánchez, y el Naranjito de Las Terrenas.
- Remodelación y ampliación del Hospital Alberto Gautreaux, en el Municipio de Sánchez, Samaná. Cuya parte estructural estuvo a cargo de la Oficina de Ingeniero Supervisores de Obras del Estado (OISOE) y El Equipamiento a cargo del Servicio Nacional de Salud.
- Equipamiento Hospital Desiderio Acosta en Rio San Juan, para el funcionamiento a toda capacidad acorde a su cartera de servicios. En cuanto al fortalecimiento de la red integrada de emergencias de salud se puede exhibir el área de urgencias y emergencias totalmente readecuada. Destinándose una inversión de más de RD\$32, 911,274.70.
- Doce Establecimientos de segundo y tercer nivel fueron favorecidos con la renovación y dotación de equipos médicos y no médicos, figurando entre ellos el Hospital Regional San Vicente de Paul, Hospital Municipal Arenoso, Hospital Municipal Felipe J. Achecar, Hospital Alberto Gautreaux, Hospital Concepción Lajara, Hospital Municipal Villa Tapia, Hospital Provincial Leopoldo Pou, Hospital Municipal El Factor, Hospital Virgilio García. Siendo estas acciones parte de las estrategias definidas para el fortalecimiento y articulación de los CEAS para el desarrollo del Modelo de atención.

- La región continúa con el desarrollo de la Estrategia Nacional de Círculos de Crónicos en los Centros de Primer Nivel de Atención mediante la creación de 129 Círculos Comunitarios logrando incorporar el 87% de los pacientes hipertensos y diabéticos pertenecientes al régimen subsidiado del Seguro Nacional de Salud (SeNaSa). Abocados al mandato del SNS y en conjunto con SeNaSa se realizó la Jornada Nacional para captar pacientes con patologías crónicas para su posterior entrega de medicamentos según patología al igual que la detección temprana de pacientes que aún no habían sido diagnosticados.
- Los Centros de Primer Nivel de Atención fueron dotados servicio de internet mediante la entrega de módems para facilitar el fácil acceso a volúmenes masivos de información, la actualización constante de la misma y digitar directamente la información en las respectivas plantillas o plataformas que se utilizan en la región.
- Fortalecimiento del Sistema de información gerencial con la Integración del Sistema Internacional de Gestión de Medicamentos de la OMS-OPS lo que contribuye a mantener la transparencia en el uso y distribución de medicamentos.
- En el año en cuestión fue establecida la Unidad de Gestión de citas en el Hospital Regional San Vicente de Paul

Recursos Físicos existentes en la Región SRS 3	
Descripción	Cantidad
*Centros Especializados de Atención en Salud:	
Hospitales Generales	21
Hospitales de Alta Especialidad	0
Hospitales Especializados	1
Centros Diagnósticos	7
Consultorios Médicos	16
No. de Camas	966
Centros de Atención Primaria	
Centros de Primer Nivel	138
Centros de Zona	2
UNAP's	213
Unidades Odontológicas	16
Bancos de Sangre	2
Otros (especifique)	0

Producción de Servicios de por Establecimiento Nivel Especializado													
Establecimientos	Área de Salud	Ingresos	No. Días Pacientes	Egresos				Consultas	Emergencias	Partos Eutócicos	Laboratorios	Cirugía Mayor	Cesáreas
				No. Altas	No. Defunciones		Total						
					- 48 Horas	+ 48 Horas							
H.R. San Vicente de Paul	I	12,960	63,882	10,677	245	437	11,359	146,153	30,293	784	238,909	2,362	966
H.M. Castillo	I	791	1,761	795	44	7	845	26,460	5,405	35	20,166	35	38
H.M. Felipe Achecar (Pimentel)	I	535	1,280	505	3	0	508	16,611	16,579	41	13,355	1,293	36
H.M. Arenoso	I	612	1,353	496	0	0	496	23,513	6,756	91	28,408	103	50
H.M. Las Guaranas	I	685	1,679	685	0	0	685	33,758	3,431	27	8,242	94	72
H.M. Villa Rivas	I	1,404	3,087	1,404	0	0	1,404	27,842	18,641	46	36,629	179	61
H.M. Mario Mena	I	305	1,262	306	1	0	307	19,210	22,598	12	28,803	66	39
H. Federico Lavandier (IDSS)	I	666	2,107	626	52	25	703	16,144	2,762	31	9,414	175	57
H.M. Ángel Concepción L.	II	1,104	4,367	1,146	0	0	1,146	27,209	7,494	56	18,036	8	39
H.M. Villa Tapia	II	714	1,425	714	0	0	714	39,231	27,160	101	23,636	68	84
H.P. Pascacio Toribio (Salcedo)	II	3,236	9,051	3,154	50	23	3,227	43,539	17,684	125	67,416	283	297
H. Román Brache (IDSS)	II	159	416	157	0	0	157	4,991	843	3	23,375	113	31
H.M. Luis Bonilla Castillo	III	1,682	3,608	1,629	7	1	1,637	15,351	17,516	193	23,876	318	279
H.P. Antonio Yapour Hededd	III	1,566	4,569	1,529	45	16	1,590	16,014	10,808	226	16,197	253	198
H.M. Desiderio Acosta	III	408	1,312	408	0	0	408	27,239	14,363	26	21,137	0	0
H.M. El Factor	III	546	1,107	546	0	0	546	22,738	15,860	29	16,203	26	11
H.M. Virgilio García	III	934	2,762	932	2	0	934	27,168	16,783	100	18,153	104	73
H. Carlos A. Zafra IDSS)	III	1,830	4,977	1,608	24	1	1,633	16,676	15,963	62	39,931	245	202
H.M. Leopoldo Pou	IV	3,803	9,518	3,803	3	10	3,816	52,011	29,192	614	57,839	801	559
H.M. Alberto Gautreaux	IV	566	2,088	627	0	3	630	28,160	16,089	43	6,976	62	13
H.M. Pablo Paulino	IV	344	811	328	2	2	332	12,695	14,915	3	7,918	0	0
H.M. Natividad Alcalá	IV	1,484	2,987	1,473	0	0	1,473	36,134	7,940	17	5,810	41	0
Total, Región		36,334	125,409	33,548	478	525	34,551	678,848	319,075	2,665	730,430	6,629	3,105

Consolidado Servicio de Consultas por Especialidad			
Servicios de Consulta/Especialidad	1era. Vez	Subsecuentes	Total
Medicina General	39,686	109,269	148,955
Pediatría	31,029	80,503	111,532
Obstetricia	10,477	37,443	47,920
Ginecología	11,010	27,683	38,693
Medicina Interna	7,750	20,336	28,086
Cardiología	3,797	7,401	11,198
Gastroenterología	2,942	6,295	9,237
Dermatología	2,399	3,138	5,537
Endocrinología	1,593	4,336	5,929
Neumología	922	2,009	2,931
Psiquiatría	4,186	9,050	13,236
Neurología	1,454	3,006	4,459
Reumatología	208	256	464
Hematología	1,061	1,391	2,453
Perinatología	1,801	912	2,713
Cirugía General	6,160	11,114	17,274
Ortopedia	6,142	13,703	19,845
Odontología	31,794	31,257	63,051
Urología	2,669	5,199	7,868
Oftalmología	1,006	1,838	2,844
Neurocirugía	346	433	779
Otras Consultas	62,675	71,170	133,845
Total, de Consultas	231,106	447,742	678,848
Emergencias		319,075	319,075
Total Servicios (Cons + Emergencias)	231,106	766,817	997,923

Consolidado Control Materno Infantil Nivel Especializado, Año 2018							
Servicios	Sanos			Enfermos			Total General
	1era. Vez	Subsecuentes	Total	1era. Vez	Subsecuentes	Total	
Menores de Un Año	2,261	3,633	5,894	5,901	11,213	17,114	23,008
De 1 a 4 Años	3,191	3,819	7,010	7,312	16,119	23,431	30,441
De 5 a 14 Años	2,935	3,110	6,045	5,687	9,216	14,903	20,948
Sub-Total	8,387	10,562	18,949	18,900	36,548	55,448	74,397
Embarazadas	7,040	24,090	31,130	748	1,889	2,637	33,767
Puérperas	2,297	1,176	3,473	131	311	442	3,915
Sub-Total	9,337	25,266	34,603	879	2,200	3,079	37,682
Planificación Familiar	4,380	16,575	20,955	314	1,092	1,406	22,361
Total, General	22,104	52,403	74,507	20,093	39,840	59,933	134,440

Tipos de Métodos Planificación Familiar	Número Usuarios	Población Actual en el Programa	1era. Vez	Subsecuentes
Preservativos (Condomes)	10,203	7,653	4,135	3,518
Gestógenos Orales (Píldoras)	15,266	12,991	2691	10,300
Esterilización Femenina	1,609	1,386	174	1212
Esterilización Masculina	58	20	0	20
Dispositivo Intrauterino (DIU)	568	562	423	139
Inyecciones	6,906	6,092	1962	4130
NORPLANT	349	349	251	98
Otros (detallar):	100	99	51	48
Total	35,059	29,152	9,687	19,465

Servicios Médicos Primer Nivel de Atención	
Actividades Realizadas	No. Atenciones
Consultas Primera Vez	94,123
Consultas Subsecuentes	373,596
Total, de Consultas	467,719
Emergencias	37,162
Referimientos	21,737
Curaciones	52,891
Número de Gotas Gruesas Tomadas	361
Pruebas de Laboratorio	47,403
Muestras Tomadas Papanicolau	8,287
Muestra Tomadas de Baciloscopías	1,645
Muestras de Laboratorios	47,403
Consultas Odontológicas	55,687
Procedimientos Odontológicos	187,185
Visitas Domiciliarias	32,459

Consolidado Servicios de Salud Ofrecido a Pacientes Extranjeros, Año 2018			
Servicios	Migrantes Haitianos	Otras nacionalidades	Total
Consulta: Primera Vez	6,002	171	6,002
Subsecuente	9,782	242	9,782
Total de Consultas	15,784	413	15,784
Emergencias	13,371	210	13,371
Egresos	1,380	11	1,380
Pruebas de Laboratorios	9,901	49	9,901
Partos	1,597	0	1,597
Cesáreas	252	0	252
Abortos	44	0	44
BPN	149	0	149
No. De Embarazadas en Control	634	0	634
No. Papanicolau	274	18	274
Cirugías Mayores	220	0	220
Cirugías Menores	309	6	309
Radiografías	252	16	252
Sonografías	767	26	767
Otros Servicios de Imágenes	165	11	165
Transfusiones	128	2	128
Servicios Odontológicos	615	30	615

Actividad Obstétrica			
Maternidad	Población Adolescente (10-19 años)	Población (20 o más años)	Total
Partos Vaginales	773	1892	2,665
Cesáreas	807	2298	3,105
Total, Partos	1580	4190	5,770
No. Nacidos Vivos	1570	4195	5,765
No. Nacidos Muertos	25	58	83
Total, de Nacimientos (Vivos + Muertos)	1595	4253	5,848
Número de Abortos	205	707	912
No. Nacimientos de Bajo Peso (BPN)	145	311	456
Prematuridad	57	233	290
Malformación	4	35	39
Gemelar	15	61	76
Nacimientos múltiples (más de dos)	0	1	1

Procedimientos Quirúrgicos			
Actividades	Cirugías Mayores	Cirugías Menores	Total
General	2,273	7847	10,120
Ortopedia	391	251	642
Oftalmología	0	8	8
Urología	49	20	69
Otorrinolaringología	54	6	60
Ginecología	973	132	1,105
Obstetricia	2,442	308	2,750
Odontología	0	2958	2,958
Neurocirugía	25	0	25
Reconstructivas no Estéticas	1	1	2
Maxilofacial	68	61	129
Cirugía Pediátrica	102	12	114
Urología	18	6	24
Otros:	233	256	489

Servicio Regional de Salud Enriquillo

El Servicio Regional de Salud Enriquillo (SRSIV) está compuesto por las provincias de Barahona, Pedernales, Independencia y Bahoruco. El SRSIV presta servicios a la población que demanda atención a los establecimientos de salud de la demarcación geográfica por niveles de complejidad.

El Servicio Regional de Salud Enriquillo está compuesto por tres (3) Gerencias de Área de Salud, articuladas en Red:

- Gerencia de Área I, Barahona y Pedernales
- Gerencia de Área II, Bahoruco
- Gerencia de Área III, Independencia

Entre los principales funcionarios que conforman este Servicio Regional de Salud, están:

Nombres	Cargos
Dr. Luis E. Pérez González	Director Regional
Dr. José Guillermo Beltré	Gerente Asistencial
Dr. José Luis Feliz	Gerente Estratégico
Licda. Joanna Báez	Gerente Financiera
Lic. Jorge E. Méndez	Gerente Administrativo
Ing. Quirenia Decena	Encargada de Tecnología de la Información
Dr. Manuel D. Feliz	Encargado de M&E
Dra. Danisa García	Gerente de Área Barahona-Pedernales
Dr. Juan Pablo Guillermo	Gerente de Área Bahoruco
Dr. Roberto Espinosa	Gerente de Área Independencia

Entre los logros a resaltar alcanzados durante el año 2018, tenemos:

- Remodelación y adecuación de los hospitales de Duvergé, Cabral y Polo, y la verja perimetral de Vicente Noble y se sigue trabajando en los hospitales de Jaime Mota de Barahona, y San Bartolomé de Neiba.
- Inicio de la Construcción de Clínica de Atención primaria Villa Estela, Palmarito, Polo, Peñón, Vicente Noble, y Quita Coraza en la provincia Barahona, Cacique, el tanque, las salinas, Las Tejas, Los Ríos 18, Hato Nuevo en la provincia Bahoruco.
- Rehabilitación y Equipamiento las Clínica Atención Primaria de Los Patos, Paraíso, Polo, Fundación en la provincia de Barahona y en la Bahoruco las Clavellinas y Los Ríos.
- Equipamientos a los centros de primer nivel de inversores, baterías, camillas de emergencias, mesitas de noche, colchones para los médicos, muebles y mobiliarios, estetoscopios, esfigmomanómetros, glucómetros con sus tirillas y repuestos de las misma, lámparas, escritorios, sillas, sillones, laptops, baterías de laptops, cargadores, reparaciones de computadoras y laptops nuevas.

-

Recursos Físicos existentes en la Región	
Descripción	Cantidad
*Centros Especializados de Atención en Salud:	
Hospitales Generales	14
Hospitales de Alta Especialidad	0
Hospitales Especializados	1
Centros Diagnósticos	4
Consultorio Médico	1
No. de Camas	443
Centros de Atención Primaria	
Centros de Primer Nivel	110
Centros de Zona	12
UNAP's	142
Unidades Odontológicas	3
Bancos de Sangre	0
Otros (especifique)	0

Producción de Servicios de por Establecimiento Nivel Especializado													
Establecimientos	Área de Salud	Ingresos	No. Días Pacientes	Egresos				Consultas	Emergencias	Partos Eutócicos	Laboratorios	Cirugía Mayor	Cesáreas
				No. Altas	No. Defunciones		Total						
					- 48 Horas	+ 48 Horas							
Hospital Regional Jaime Mota	I	12,549	37,386	12,276	167	123	12,567	71,902	92,211	2,243	152,333	10,474	1,867
Hospital Prov. Elio Fiallo	I	1,766	3,355	1,759	6	1	1,766	19,515	11,905	267	38,091	926	164
Hospital Mun. Vicente Noble	I	594	1,070	594	0	0	594	18,139	18,933	82	35,484	56	22
Hospital Mun. Cabral	I	334	742	334	0	0	334	20,562	13,885	14	42,511	13	7
Hospital Mun. Enriquillo	I	618	1,179	618	0	0	618	11,324	28,677	103	26,534	0	0
Hospital Mun. Polo	I	182	425	181	1	0	182	4,447	9,373	16	24,040	9	0
Hospital Mun. Teófilo Gautier	I	350	630	350	0	0	350	2,994	12,237	6	11,028	0	0
Hospital Jaime Sánchez	I	331	704	318	14	0	332	8,151	2,881	23	28,198	143	56
Hospital Mun. Alfredo Gonzalez Gil Roldan	II	277	450	277	0	0	277	3,768	16,964	14	18,668	0	0
Hospital Mun. Julia Santana	II	1,249	2,590	1,249	0	0	1,249	7,319	53,315	248	28,496	473	41
Hospital Mun. Los Rios	II	806	2,234	806	0	0	806	18,322	21,942	40	14,003	0	0

Hospital Prov. San Bartolomé	II	1,966	3,792	1,966	0	0	1,966	10,636	48,055	448	41,850	744	369
Hospital Prov. General Melenciano	III	717	1,485	717	0	0	717	9,474	12,815	213	17,218	109	23
Hospital Mun. José Pérez	III	242	530	242	0	0	242	6,292	8,466	59	3,190	0	0
Hospital Mun. La Descubierta	III	468	1,404	468	0	0	468	11,113	6,951	139	27,590	0	10
Total, Región		22,449	57,976	22,155	188	125	22,468	223,958	358,610	3,915	509,234	12,948	2,559

Consolidado Servicio de Consultas por Especialidad			
Servicios de Consulta/Especialidad	1era. Vez	Subsecuentes	Total
Medicina General	7,914	30,420	38,334
Pediatría	9,829	22,432	32,261
Obstetricia	10,961	19,979	30,939
Ginecología	7,418	13,893	21,312
Medicina Interna	8,370	15,287	23,657
Cardiología	1,085	2,252	3,337
Gastroenterología	1,609	2,786	4,394
Dermatología	74	199	273
Endocrinología	684	950	1,634
Neumología	596	986	1,582
Psiquiatría	1,336	2,556	3,892
Cirugía General	2,189	3,114	5,303
Ortopedia	4,026	6,826	10,852
Odontología	11,279	9,014	20,293
Urología	1,291	2,152	3,443
Oftalmología	353	512	864
Otras Consultas	10,118	11,470	21,587
Total, de Consultas	79,131	144,827	223,958
Emergencias	0	358,610	358,610
Total, Servicios (Cons + Emergencias)	79,131	503,437	582,568

Consolidado Control Materno Infantil Nivel Especializado, Año 2018							
Servicios	Sanos			Enfermos			Total, General
	1era. Vez	Subsecuentes	Total	1era. Vez	Subsecuentes	Total	
Menores de Un Año	3,305	4,306	7,611	2,410	4,422	6,832	14,443
De 1 a 4 Años	1,718	2,293	4,011	4,197	8,088	12,285	16,296
De 5 a 14 Años	1,197	1,669	2,866	3,820	6,008	9,828	12,694
Sub-Total	6,220	8,268	14,488	10,427	18,518	28,945	43,433
Embarazadas	6,173	14,569	20,742	1,668	1,578	3,246	23,988
Puérperas	732	97	829	199	97	296	1,125
Sub-Total	6,905	14,666	21,571	1,867	1,675	3,542	25,113
Planificación Familiar	1,927	5,457	7,384	78	0	78	7,462
Total, General	15,052	28,391	7,384	12,372	20,193	32,565	39,949

Tipos de Métodos de Planificación Familiar	Número Usuarios	Población Actual en el Programa	1era. Vez	Subsecuentes
Preservativos (Condomes)	8,297	8,172	4,545	3,627
Gestógenos Orales (Píldoras)	4,759	4,239	1,923	2,316
Esterilización Femenina	2,165	1,963	423	1,540
Dispositivo Intrauterino (DIU)	2,127	1,257	306	951
Inyecciones	4,265	4,001	1,694	2,307
NORPLANT	1,521	1,096	1,045	51
Otros (detallar):	5	5	0	5
Total	23,139	20,733	9,936	10,797

Servicios Médicos Primer Nivel de Atención	
Actividades Realizadas	No. Atenciones
Consultas Primera Vez	111,084
Consultas Subsecuentes	341,585
Total, de Consultas	452,669
Emergencias	43,082
Referimientos	24,032
Curaciones	24,059
Pruebas de Laboratorio	67,101
Muestras Tomadas Papanicolau	7,849
Muestras Tomadas de Baciloscopías	3,732
Muestras de Laboratorios	67,101
Consultas Odontológicas	3,004
Procedimientos Odontológicos	6,108
Visitas Domiciliarias	86,885
Cirugía Menor	10,585

Control Materno Infantil Primer Nivel							
Servicios	Sanos			Enfermos			Total General
	1era. Vez	Subsecuentes	Total	1era. Vez	Subsecuentes	Total	
Menores de Un Año	789	1,841	2,630	7,096	14,057	21,153	23,783
De 1 a 4 Años	3,300	5,367	8,667	21,927	58,973	80,900	89,567
De 5 a 14 Años	2,688	4,277	6,965	14,852	31,501	46,353	53,318
Sub-Total	6,777	11,486	18,262	43,875	104,531	148,405	166,667
Embarazadas	8,732	10,150	18,881	0	0	0	18,881
Puérperas	2,973	1,790	4,763	0	0	0	4,763
Sub-Total	11,704	11,940	23,644	0	0	0	23,644
Planificación Familiar	58,435	56,315	114,750	0	0	0	114,750
Total General	76,916	79,740	156,657	43,875	104,531	148,405	305,062

Consolidado Servicios de Salud Ofrecido a Pacientes Extranjeros, Año 2018			
Servicios	Migrantes Haitianos	Otras nacionalidades	Total
Consulta: Primera Vez	44,532	19	44,532
Subsecuente	16,859	6	16,859
Total de Consultas	61,391	25	61,391
Emergencias	31,738	6	31,738
Egresos	3,173	5	3,173
Pruebas de Laboratorios	27,463	13	27,463
Partos	1,742	3	1,742
Cesáreas	355	1	355
Abortos	136	0	136
BPN	97	0	97
No. De Embarazadas en Control	2,289	0	2,289
No. Papanicolau	191	0	191
Cirugías Mayores	461	0	461
Cirugías Menores	1,885	0	1,885
Radiografías	1,353	0	1,353
Sonografías	1,806	0	1,806
Otros Servicios de Imágenes	99	0	99
Transfusiones	85	0	85
Servicios Odontológicos	725	0	725

Actividad Obstétrica			
Maternidad	Población Adolescente (10-19 años)	Población (20 o más años)	Total
Partos Vaginales	951	2964	3,915
Cesáreas	573	1986	2,559
Total Partos	1524	4950	6,474
No. Nacidos Vivos	1515	4896	6,411
No. Nacidos Muertos	19	57	76
Total de Nacimientos (Vivos + Muertos)	1534	4953	6,487
Número de Abortos	159	940	1,099
No. Nacimientos de Bajo Peso (BPN)	195	958	1,153
Prematuridad	46	72	118
Malformación	3	0	3
Gemelar	10	3	13

Procedimientos Quirúrgicos			
Actividades	Cirugías Mayores	Cirugías Menores	Total
General	3,542	12858	16,400
Ortopedia	3,060	1227	4,287
Urología	539	148	687
Ginecología	1,039	1563	2,602
Obstetricia	4,075	193	4,268
Odontología	235	542	777
Otras Especialidades:	458	338	796

Servicio Regional de Salud Este

El Servicio Regional de Salud Este (SRSV) está compuesto por las provincias de San Pedro de Macorís, El Seibo, La Romana, La Altagracia y Hato Mayor.

El SRSV presta servicios a la población que demanda atención a los establecimientos de salud de la demarcación geográfica por niveles de complejidad.

El Servicio Regional de Salud Este está compuesto por cinco (5) Gerencias de Área de Salud, articuladas en Red:

- Gerencia de Área I, San Pedro de Macorís
- Gerencia de Área II, La Altagracia
- Gerencia de Área III, La Romana
- Gerencia de Área IV, El Seibo
- Gerencia de Área V, Hato Mayor

Entre los principales funcionarios que conforman este Servicio Regional de Salud, están:

Nombres	Cargos
Dra. Derca Reyes	Directora Regional
Dra. Elsa Valdez	Gerente Asistencial
Dr. Marcelino Vilorio	Gerente Estratégico
Dr. Luis Marty Castillo	Gerente Financiera
Lic. Ada Ruiz	Gerente Administrativo
Ing. Juan M. Mazara	Encargado de Tecnología de la Información
Dra. Yolanda Pérez	Encargada de Monitoreo y Evaluación

- Inaugurada la emergencia del Hospital Dr. Regional Dr. Antonio Musa.
- Entrega de un mamógrafo, desfibrilador, un sonógrafo, un electrocardiógrafo, seis camillas y lámparas cuellos de ganso para el hospital Jaime Oliver Pino, así como otros equipos a los hospitales Hospital Francisco A. Gonzalvo y el Hospital Pedro M. Santana.
- Inauguración del área de pediatría del Hospital Luis N. Beras del Municipio de Quisqueya beneficiando a una población de 24,885 personas.
- Remozamiento y equipamiento en su totalidad el Centro de Primer Nivel de Atención de Villa Hermosa de la provincia La Romana el cual cuenta con una población aproximada de 90,000 habitantes. De igual manera también en la provincia La Romana se apertura el CPN km14 de Cumayasa, Distrito Municipal que cuenta con una población de 11,963 habitantes.
- Otro CPN aperturado en esta provincia es Cucama el cual apoyó a cubrir la necesidad de centros de salud en esta provincia.
- Dotados de camillas ginecológicas y balanzas 30 centros de salud del Primer Nivel de Atención, así como esfigmomanómetros, glucómetros e inversores en la mayor parte de los CPN de la región.
- Reconstrucción y equipamiento de esta se hizo con los aportes del Servicio Regional de Salud Este (R-V) y el Dr. Pedro Richardson.
- Entrega de camas e incubadoras al Hospital Materno Infantil Nuestra Señora de La Altagracia, estos equipos fueron gerenciados a través del Servicio Nacional de Salud, con la finalidad de adecuar y fortalecer para

mejorar la calidad de las atenciones para la reducción de la mortalidad materno infantil en la región.

- Reconocimiento de tres de sus hospitales que recibieron placa que lo distingue por mejorar los servicios: Hosp. Dr. Regional Dr. Antonio Musa, San Pedro de Macorís; Hosp. Francisco A. Gonzalvo, La Romana; Hosp. Teófilo Hernández, El Seibo.
- Junto con el Seguro Nacional de Salud (SENASA) se ha implementado la estrategia de conformación de los círculos comunitarios, esta tiene como objetivo la captación de personas al sistema de salud que estén en riesgo de padecer enfermedades crónicas como son la diabetes y la hipertensión arterial. El SRS-Este durante este año alcanzó la incorporación de 19 mil personas a las cuales se les brinda un seguimiento constante, garantía de medicamentos e involucramiento en actividades deportivas para mejorar y prevenir las enfermedades crónicas.

Recursos Físicos existentes en la Región SRS 5

Descripción	Cantidad
*Centros Especializados de Atención en Salud:	
Hospitales Generales	16
Hospitales de Alta Especialidad	0
Hospitales Especializados	2
Centros Diagnósticos	2
Consultorio Médico	4
No. de Camas	616
Centros de Atención Primaria	
Centros de Primer Nivel	164
Centros de Zona	11
UNAP's	206
Unidades Odontológicas	27
Bancos de Sangre	1
Otros (especifique)	0

Producción de Servicios de por Establecimiento Nivel Especializado													
Establecimientos	Área de Salud	Ingresos	No. Días Pacientes	Egresos				Consultas	Emergencias	Partos Eutócicos	Laboratorios	Cirugía Mayor	Cesáreas
				No. Altas	No. Defunciones		Total						
					- 48 Horas	+ 48 Horas							
Hospital Reg. Dr. Antonio Musa	I	8,760	54,251	7,306	474	819	8,599	125,406	92,267	1,920	681,129	6,747	1,811
Hospital Munic. Dr. Alejo Martinez	I	647	1,281	581	0	0	581	15,783	7,092	29	20,795	151	10
Hospital Munic. Dr. Ángel Ponce	I	1,365	1,440	1,223	0	5	1,228	45,735	30,538	262	55,712	375	86
Hospital Munic. Dr. Pedro María Santana	I	1,973	5,104	1,752	0	0	1,752	25,041	17,199	131	11,734	108	21
Hospital Munic. Dr. Jaime Oliver Pino	I	2,988	12,231	2,604	130	51	2,785	51,167	13,689	331	80,852	2,161	236
Hospital Munic. Dr. Luis N. Beras	I	102	276	92	0	0	92	5,469	12,179	4	7,960	0	0
Hospital Regional Nuestra Sra. De La Altagracia	II	7,399	14,417	6,581	35	107	6,723	69,259	39,763	2,875	180,738	4,370	1,834
Hospital De Alta Especialidad La Altagracia	II	3,670	13,176	3,217	63	116	3,396	31,067	37,437	0	214,841	1,693	0
Hospital Munic. Evangelina R. Perozo	II	237	541	212	0	2	214	15,380	11,854	37	11,215	0	0
Hospital Munic. Las Lagunas de Nisibon	II	515	1,664	462	0	0	462	18,265	8,486	21	3,279	46	4

Hospital Provincial Dr. Francisco A. Gonzalvo	III	8,761	23,253	7,800	0	149	7,949	89,910	59,007	2,168	111,658	3,585	1,470
Hospital Provincial Dr. Aristides Fiallo Cabral	III	4,012	10,797	3,321	165	295	3,781	41,171	33,161	52	127,494	768	122
Hospital Munic. Guaymate	III	315	528	283	0	0	283	17,770	12,084	49	29,302	0	0
Hospital Provincial Dr. Teofilo Hernández	IV	3,387	7,362	2,812	5	14	2,831	113,453	16,050	559	261,823	797	509
Hospital Munic. De Miches	IV	1,078	2,460	968	0	0	968	20,359	21,564	145	16,947	149	21
Hospital Provincial Dr. Leopoldo Martínez	V	3,293	5,832	2,935	35	14	2,984	56,190	46,712	623	56,196	1,585	528
Hospital Munic. El Valle	V	1,079	2,180	966	0	7	973	24,749	5,165	110	26,774	86	26
Hospital Munic. Srta. Elupina Cordero	V	912	3,191	819	0	0	819	21,435	11,451	134	11,866	355	109
Total Región		50,493	159,984	43,934	905	1,578	46,418	787,608	475,698	9,449	1,910,315	22,977	6,786

Consolidado Servicio de Consultas por Especialidad			
Servicios de Consulta/Especialidad	1era. Vez	Subsecuentes	Total
Medicina General	20,881	112,876	133,757
Pediatría	24,451	86,401	110,853
Obstetricia	16,057	53,154	69,211
Ginecología	10,325	30,921	41,245
Medicina Interna	8,435	27,106	35,540
Cardiología	3,284	11,344	14,627
Gastroenterología	3,043	8,386	11,428
Dermatología	2,148	3,000	5,148
Endocrinología	799	4,738	5,537
Neumología	1,749	4,488	6,238
Psiquiatría	4,446	9,185	13,631
Neurología	1,817	12,387	14,203
Hematología	1,042	1,423	2,465
Perinatología	4,096	4,385	8,481
Cirugía General	6,079	11,108	17,186
Ortopedia	9,241	16,593	25,833
Odontología	20,168	17,371	37,539
Urología	3,362	7,397	10,759
Oftalmología	2,621	4,136	6,757
Neurocirugía	1,248	1,476	2,725
Otras Consultas	67,757	146,686	214,443
Total de Consultas	213,049	574,559	787,608
Emergencias			475,698
Total Servicios (Cons + Emergencias)	213,049	574,559	1,263,306

Consolidado Control Materno Infantil Nivel Especializado, Año 2018							
Servicios	Sanos			Enfermos			Total General
	1era. Vez	Subsecuentes	Total	1era. Vez	Subsecuentes	Total	
Menores de Un Año	2,381	2,846	5,227	6,102	13,744	19,846	25,073
De 1 a 4 Años	1,564	3,498	5,062	5,796	17,674	23,470	28,532
De 5 a 14 Años	458	616	1,074	4,915	15,106	20,021	21,095
Sub-Total	4,403	6,960	11,363	16,813	46,524	63,337	74,700
Embarazadas	6,435	23,334	29,769	1,615	1,347	2,962	32,731
Puérperas	339	1,756	2,095	36	49	85	2,180
Sub-Total	6,774	25,090	31,864	1,651	1,396	3,047	34,911
Planificación Familiar	4,498	11,633	16,131	19	37	56	16,187
Total General	15,675	43,683	16,131	18,483	47,957	66,440	82,571

Tipos de Métodos de Planificación Familiar	Número Usuarios	Población Actual en el Programa	1era. Vez	Subsecuentes
Preservativos (Condomes)	19,090	18,214	4168	14046
Gestógenos Orales (Píldoras)	12,939	11,904	4170	7734
Esterilización Femenina	676	667	344	323
Esterilización Masculina	700	617	246	371
Dispositivo Intrauterino (DIU)	979	559	371	188
Inyecciones	10,725	10,621	3945	6676
NORPLANT	1,829	1,751	706	1045
Otros (detallar):	264	264	122	142
	444	444	162	282
Total	47,646	45,041	14,234	30,807

Servicios Médicos Primer Nivel de Atención	
Actividades Realizadas	No. Atenciones
Consultas Primera Vez	260,017
Consultas Subsecuentes	1,030,054
Total de Consultas	1,290,071
Emergencias	30,647
Referimientos	17,047
Curaciones	14,695
Número de Gotas Gruesas Tomadas	11,796
Pruebas de Laboratorio	57,438
Muestras Tomadas Papanicolau	14,616
Muestra Tomadas de Baciloscopías	2,270
Muestras de Laboratorios	14,250
Consultas Odontológicas	8,445
Procedimientos Odontológicos	23,862
Visitas Domiciliarias	28,569
Cirugía Menor	8,293

Control Materno Infantil Primer Nivel							
Servicios	Sanos			Enfermos			Total General
	1era. Vez	Subsecuentes	Total	1era. Vez	Subsecuentes	Total	
Menores de Un Año	6,491	9,086	15,577	5,647	10,786	16,433	32,009
De 1 a 4 Años	7,586	15,652	23,238	10,612	37,885	48,497	71,735
De 5 a 14 Años	2,118	5,324	7,442	6,432	26,770	33,202	40,644
Sub-Total	16,195	30,062	46,257	22,691	75,440	98,131	144,388
Embarazadas	6,934	13,997	20,931			0	20,931
Puérperas	2,389	1,809	4,198			0	4,198
Sub-Total	9,323	15,806	25,129	0	0	0	25,129
Planificación Familiar	35,652	114,054	149,706			0	149,706
Total General	61,170	159,922	221,092	22,691	75,440	98,131	319,223

Consolidado Servicios de Salud Ofrecido a Pacientes Extranjeros, Año 2018			
Servicios	Migrantes Haitianos	Otras nacionalidades	Total
Consulta: Primera Vez	15,711	124	15,835
Subsecuente	33,560	54	33,614
Total de Consultas	49,271	178	49,449
Emergencias	31,553	1,980	33,533
Egresos	5,238	183	5,421
Pruebas de Laboratorios	87,448	740	88,188
Partos	2,473	5	2,478
Cesáreas	1,013	4	1,017
Abortos	1,230	2	1,232
BPN	231	0	231
No. De Embarazadas Adolescentes en Control	1,953	3	1,956
No. Papanicolau	979	5	984
Cirugías Mayores	884	42	926
Cirugías Menores	199	6	205
Radiografías	1,479	5	1,484
Sonografías	4,340	29	4,369
Otros Servicios de Imágenes	338	13	351
Transfusiones	731	3	734
Servicios Odontológicos	3,593	27	3,620

Actividad Obstétrica			
Maternidad	Población Adolescente (10-19 años)	Población (20 o más años)	Total
Partos Vaginales	2574	6875	9,449
Cesáreas	1764	5022	6,786
Total Partos	4338	11897	16,235
No. Nacidos Vivos	4309	11829	16,138
No. Nacidos Muertos	43	137	180
Total de Nacimientos (Vivos + Muertos)	4352	11966	16,318
Número de Abortos	400	1499	1,899
No. Nacimientos de Bajo Peso (BPN)	265	547	812
Prematuridad	275	408	683
Malformación	4	11	15
Gemelar	14	67	81
Nacimientos múltiples (más de dos)	0	1	1

Procedimientos Quirúrgicos			
Actividades	Cirugías Mayores	Cirugías Menores	Total
General	3888	2685	6573
Ortopedia	787	81	868
Urología	264	101	365
Oncológica	99	24	123
Otorrinolaringología	8	0	8
Ginecología	1685	165	1850
Obstetricia	5155	3	5158
Odontología	1156	3732	4888
Reconstructivas no Estéticas	17	0	17
Otras Especialidades:	39	0	39
Laparoscopia	0	36	36
Maxilo Facial	96	9	105
Cirugía Pediátrica	301	75	376
Cirugía Plástica	128	41	169

Servicio Regional de Salud El Valle

El Servicio Regional de Salud El Valle (SRSVI) está compuesto por las provincias de Azua, San Juan de la Maguana y Elías Piña. El SRSVI presta servicios a la población que demanda atención a los establecimientos de salud de la demarcación geográfica por niveles de complejidad.

El Servicio Regional de Salud Este está compuesto por tres (3) Gerencias de Área de Salud, articuladas en Red:

- Gerencia de Área I, Azua
- Gerencia de Área II, San Juan de la Maguana
- Gerencia de Área III, Elías Piña

Entre los principales funcionarios que conforman este Servicio Regional de Salud, están:

Nombres	Cargos
Dr. Bolívar Matos	Director Regional
Dr. Luis Jiménez	Gerente Asistencial
Ing. Mary Jacqueline Corcino	Gerente Estratégica
Lic. Isabel Suazo	Gerente Financiera
Lic. Cindy Cruz	Gerente Administrativo
Dra. Zoraida Sanchez	Enc. M&E
Ing. Manuel Mora	Enc. De Sistema de Información
Dra. Darlenis Díaz	Gerente de Área I
Dra. Irene Mora	Gerente de Área II
Dr. Francisco Pérez	Gerente de Área III

- Aumento en el porcentaje de registro de nacidos vivos, iniciando con un 30%, logrando actualmente con un 94% de registros.

- Cedulación a embarazadas adolescentes captada en los centros de atención primaria y los hospitales que están implementando la iniciativa Hospital Amigo del Bebe
- Servicios de Nutrición con las embarazadas y capacitación a los promotores de salud centrados en el área de mujeres embarazadas y lactantes, con el objetivo de garantizar resultados sostenibles para reducir las principales causas de mortalidad materna-infantil.
- Implementación de la estrategia de Hospital Amigo del Bebe en 3 Hospitales de la región, que busca disminuir la mortalidad neonatal por Sepsis y la muerte materna evitable
- Rehabilitación definitiva 6 hospitales y 2 Centros Diagnósticos
- En relación a las deudas, hubo una disminución considerable en 10 de 13 hospitales, así como en la oficina regional durante el año 2018 en relación al año 2017. El Servicio Regional Actualmente no tienen ninguna deuda pendiente. Las deudas a nivel general disminuyeron en RD\$22,647,169.82.
- Durante el periodo se intervinieron más de 10 CPN, con una inversión total de RD\$4,072,184.97. Se remodelaron 4 CEAS: Hospital Provincial Hondo Valle, Hospital Municipal Federico A. Aybar, Las Matas de Farfán, Hospital Provincial Rosa Duarte,
- Construcción Centro Diagnostico de Azua, y Centros de Atención Primaria La Bombita de Azua. Aperturados los centros de atención

primaria Los Jobos 2 – Peralta, Azua (con acuerdo intersectorial Iglesia Evangélica), Centro de atención primaria El Ingenito – San Juan.

- Se iniciaron la construcción de los siguientes CPN: Prado Colonia – Municipio Azua de Compostela; San Francisco – Municipio Sabana Yegua; Cardón, Hato Nuevo y Quijá Quieta – Municipio San Juan de la Maguana; Los Gringos y Villa Esperanza – Municipio Las Matas de Farfán; Higüerito - Municipio Bánica; Las Delicias y La Gallera - Municipio Comendador; Juan Santiago – Municipio Juan Santiago.
- Se inicio la remodelación del Hospital Regional Docente Dr. Alejandro Cabral de San Juan.

Recursos Físicos existentes	
Descripción	Cantidad
*Centros Especializados de Atención en Salud:	
Hospitales Generales	11
Hospitales de Alta Especialidad	0
Hospitales Especializados	2
Centros Diagnósticos	2
Consultorio Médico	1
No. de Camas	543
Centros de Atención Primaria	
Centros de Primer Nivel	128
Centros de Zona	2
UNAP's	134
Unidades Odontológicas	18
Bancos de Sangre	1
Otros (especifique)	

Producción de Servicios de por Establecimiento Nivel Especializado													
Establecimientos	Área de Salud	Ingresos	No. Días Pacientes	Egresos				Consultas	Emergencias	Partos Eutócicos	Laboratorios	Cirugía Mayor	Cesáreas
				No. Altas	No. Defunciones		Total						
					- 48 Horas	+ 48 Horas							
Hospital Regional Taiwán 19 de marzo	1	8,656	21,892	7,080	32	40	7,152	72,385	43,456	1,470	210,287	721	890
Hospital Nuestra Señora del Carmen	1	849	1,427	802	0	0	802	14,082	11,317	53	21,337	41	11
Hospital Municipal Peralta	1	359	563	347	0	1	348	5,612	7,134	27	17,068	83	0
Hospital Clínico Guayabal	1	489	872	466	0	0	466	13,835	6,483	6	6,067	0	0
Hospital Regional Dr. Alejandro Cabral	2	4,416	10,661	4,256	87	73	4,416	108,927	58,738	1,444	187,688	1,098	798
Hospital Dr. Federico Armando Aybar	2	1,689	4,264	1,580	2	2	1,585	21,874	38,114	369	64,293	362	274
Hospital Municipal El Cercado	2	665	1,331	662	2	0	664	17,857	12,021	150	25,266	132	67
Hospital Municipal Vallejuelo	2	725	2,167	720	0	0	720	19,381	8,484	68	19,035	0	2

Hospital Municipal Bohechío	2	48	72	48	0	0	48	5,378	6,893	20	10,605	5	3
Hospital Municipal Juan Herrera	2	651	1,544	630	0	0	630	15,818	14,898	0	43,128	0	0
Hospital Provincial Rosa Duarte	3	1,639	3,390	1,601	21	7	1,629	42,658	12,053	565	56,144	226	150
Hospital Municipal Bánica	3	311	702	309	0	0	309	7,477	4,456	168	7,384	0	0
Hospital Municipal Hondo Valle	3	250	483	242	0	0	242	9,060	6,826	47	21,459	15	10
Total, Región		20,748	49,368	18,743	144	125	19,012	354,342	230,873	4,387	689,761	2,683	2,205

Consolidado Servicio de Consultas por Especialidad			
Servicios de Consulta/Especialidad	1era. Vez	Subsecuentes	Total
Medicina General	18,793	54,490	73,283
Pediatría	11,356	38,027	49,384
Obstetricia	9,630	27,353	36,983
Ginecología	4,890	11,327	16,218
Medicina Interna	2,545	13,723	16,268
Cardiología	406	4,017	4,423
Gastroenterología	2,866	3,606	6,473
Dermatología	594	833	1,427
Endocrinología	952	3,132	4,084
Neumología	357	1,076	1,434
Psiquiatría	1,456	3,814	5,270
Neurología	120	684	805
Reumatología	0	0	0
Hematología	0	0	0
Perinatología	678	398	1,076
Cirugía General	2,047	5,497	7,544
Ortopedia	3,188	11,517	14,704
Odontología	16,696	15,041	31,736
Urología	890	5,023	5,913
Oftalmología	547	1,529	2,076
Neurocirugía	151	447	598
Otras Consultas	24,520	50,124	74,644
Total de Consultas	102,682	251,660	354,342
Emergencias		230,873	230,873
Total Servicios (Cons + Emergencias)	102,682	482,533	585,215

Consolidado Control Materno Infantil Nivel Especializado, Año 2018							
Servicios	Sanos			Enfermos			Total General
	1era. Vez	Subsecuentes	Total	1era. Vez	Subsecuentes	Total	
Menores de Un Año	1,094	1,997	3,091	2,345	5,309	7,654	10,745
De 1 a 4 Años	725	1,944	2,669	2,771	7,166	9,937	12,606
De 5 a 14 Años	493	1,399	1,892	2,211	6,453	8,663	10,555
Sub-Total	2,312	5,340	7,652	7,327	18,928	26,254	33,906
Embarazadas	7,083	20,100	27,183	80	149	229	27,412
Puérperas	258	510	768	0	0	0	768
Sub-Total	7,341	20,610	27,951	80	149	229	28,180
Planificación Familiar	2,867	4,967	7,834	36	13	49	7,883
Total General	12,520	30,917	7,834	7,443	19,090	26,532	34,366

Tipos de Métodos de Planificación Familiar	Número Usuarios	Población Actual en el Programa	1era. Vez	Subsecuentes
Preservativos (Condomes)	3,390	1,994	2,836	4,645
Gestógenos Orales (Píldoras)	6,562	5,038	1,173	6,964
Esterilización Femenina	1,272	25	28	0
Esterilización Masculina	0	0	1	0
Dispositivo Intrauterino (DIU)	195	184	183	138
Inyecciones	5,907	2,767	1,059	3,998
NORPLANT	398	329	354	67
Otros (detallar):	304	404	133	632
Mini píldoras	388	86	82	4
Total	18,416	10,827	5,849	16,448

Servicios Médicos Primer Nivel de Atención	
Actividades Realizadas	No. Atenciones
Consultas Primera Vez	140,996
Consultas Subsecuentes	363,171
Total de Consultas	504,167
Emergencias	80,584
Referimientos	26,723
Curaciones	27,313
Número de Gotas Gruesas Tomadas	2,023
Pruebas de Laboratorio	176,134
Muestras Tomadas Papanicolau	14,011
Muestra Tomadas de Baciloscopías	3,621
Muestras de Laboratorios	20,548
Consultas Odontológicas	641
Procedimientos Odontológicos	566
Visitas Domiciliarias	119,375
Cirugía Menor	27,313

Control Materno Infantil Primer Nivel							
Servicios	Sanos			Enfermos			Total General
	1era. Vez	Subsecuentes	Total	1era. Vez	Subsecuentes	Total	
Menores de Un Año	3,895	5,856	9,751	3,774	6,066	9,840	19,591
De 1 a 4 Años	3,842	8,585	12,427	1,034	2,664	3,698	16,125
De 5 a 14 Años	4,493	7,670	12,163	11,953	19,968	31,921	44,084
Sub-Total	12,230	22,111	34,341	16,761	28,698	45,459	79,800
Embarazadas	4,729	13,846	18,575	326	1,033	1,359	19,934
Puérperas	2,118	1,354	3,472	105	677	782	4,254
Sub-Total	6,847	15,200	22,047	431	1,710	2,141	24,188
Planificación Familiar	5,540	23,811	29,351	198	873	1,071	30,422
Total General	24,617	61,122	85,739	17,390	31,281	48,671	134,410

Consolidado Servicios de Salud Ofrecido a Pacientes Extranjeros, Año 2018			
Servicios	Migrantes Haitianos	Otras nacionalidades	Total
Consulta: Primera Vez	13,917	0	13,917
Subsecuente	0	0	0
Total de Consultas	13,917	0	13,917
Emergencias	7,160	0	7,160
Egresos	3,018	0	3,018
Pruebas de Laboratorios	18,713	0	18,713
Partos	1,290	0	1,290
Cesáreas	323	0	323
Abortos	62	0	62
BPN	69	0	69
No. De Embarazadas en Control	3,558	0	3,558
No. Papanicolau	614	0	614
Cirugías Mayores	928	3	928
Cirugías Menores	1,064	0	1,064
Radiografías	1,983	0	1,983
Sonografías	1,035	0	1,035
Otros Servicios de Imágenes	153	0	153
Transfusiones	19	0	19
Servicios Odontológicos	595	0	595

Actividad Obstétrica			
Maternidad	Población Adolescente (10-19 años)	Población (20 o más años)	Total
Partos Vaginales	1301	3086	4,387
Cesáreas	540	1665	2,205
Total Partos	1841	4751	6,592
No. Nacidos Vivos	1833	4742	6,575
No. Nacidos Muertos	14	62	76
Total de Nacimientos (Vivos + Muertos)	1847	4804	6,651
Número de Abortos	171	582	753
No. Nacimientos de Bajo Peso (BPN)	136	357	493
Prematuridad	0	0	0
Malformación	0	0	0
Gemelar	6	53	59
Nacimientos múltiples (más de dos)	0	0	0

Procedimientos Quirúrgicos			
Actividades	Cirugías Mayores	Cirugías Menores	Total
General	868	5,309	6,177
Ortopedia	292	685	977
Oftalmología	0	33	33
Urología	41	29	70
Oncológica	30	0	30
Ginecología	163	210	373
Obstetricia	1,182	70	1,252
Odontología	104	2,530	2,634
Neurocirugía	2	0	2

Servicio Regional de Salud Cibao Occidental

El Servicio Regional de Salud Cibao Occidental (SRSVII) está compuesto por las provincias de Valverde, Santiago Rodríguez, Montecristi y Dajabón. El SRSVII presta servicios a la población que demanda atención a los establecimientos de salud de la demarcación geográfica por niveles de complejidad.

El Servicio Regional de Salud Este está compuesto por cuatro (4) Gerencias de Área de Salud, articuladas en Red:

- Gerencia de Área I, Valverde
- Gerencia de Área II, Santiago Rodríguez
- Gerencia de Área III, Montecristi
- Gerencia de Área IV, Dajabón

Entre los principales funcionarios que conforman este Servicio Regional de Salud, están:

Nombres	Cargos
Dr. Domingo Colon R.	Director Regional
Dr. Rafael Lara	Gerente Asistencial
Lic. Irene Uceta	Gerente Financiera
Lic. Delianny Castillo	Gerente Administrativa
Ing. Franklin Batista	Encargado de Tecnología de la Información
Lic. Joaquín Almánzar	Encargado de Estadística
Lic. Cristina Tavares	Encargada de M&E
Lic. Delsy Martínez	Encargada de Gestión Humana
Dr. José Santana De León	Gerente de Área I

Dr. Enriquillo De Pool	Gerente de Área II
Dr. Gil Sosa	Gerente de Área III
Dr. Pedro Álvarez	Gerente de Área IV

- Inicio del Proyecto CCHD Intervenciones en Salud Materno-Neonatal en la Frontera Norte de Republica Dominicana y Haití, con un monto de 150,000 dólares para dos años de intervención.
- Inicio del Proyecto VIH apoyado por los Centros para el Control y Prevención de Enfermedades (CDC, por sus siglas en ingles).
- Inicio de la Implementación de la Metodología CAF, para mejoramiento continuo de la calidad institucional.
- Plan de inversión que ha alcanzado a lograr mejoras en la infraestructura y equipamiento de los Centros de Primer Nivel de la Región, con un amplio programa de reparación y pinturas en el Primer Nivel;
- Construcción del CPN El Dajao en Villa Los Almácigos Santiago Rodríguez, comunidad de difícil acceso, que beneficiara 706 habitantes.
- Construcción del CPN Cruz de Cabrera en Restauración Dajabón, comunidad de difícil acceso. Que beneficiara 552 habitantes.
- Inicio de construcción de los CPN Boca de Mao y Barrio Aquino en la Provincia Valverde y Asiento Frio en la Provincia de Santiago Rodríguez, con el apoyo del Gabinete de Políticas Sociales.
- Habilitación y puesto en funcionamiento del Área de Bacteriología de los Centros Diagnostico Montecristi y Santiago Rodríguez.

- Reinauguración de los Centros: Hospital Luis L. Bogaert, Hospital Provincial Padre Fantino y Hospital Provincial Santiago Rodríguez
- Habilitación y puesta en funcionamiento del Área de Odontología del Hospital Municipal de Restauración.
- Diplomado Supervisión y Auditoria Medica al personal de los CEAS, con el apoyo del Infotep, para el fortalecimiento y creación de las unidades de auditoria médica en los establecimientos de salud.
- Fortalecimiento del Programa de TB y la Confección TB/VIH mediante la captación oportuna, seguimiento y registro en la Plataforma del SIOETB. Y la implementación de realización a los pacientes que cumplen con los criterios de la Pruebas XPERT.
- Jornadas de prevención y atención en salud y odontología en comunidades que no cuentan con servicios o por accesibilidad.
- En la gestión financiera se ha logrado mantenerse al día con los pagos de los servicios básicos y suplidores, racionalizando los ingresos de las diferentes fuentes de financiamiento. Resaltando además que tenemos al día el pago de la Nómina interna e Incentivos.

Recursos Físicos existentes	
Descripción	Cantidad
*Centros Especializados de Atención en Salud:	
Hospitales Generales	16
Hospitales de Alta Especialidad	0
Hospitales Especializados	1
Centros Diagnósticos	5
Centros Ambulatorios	0
No. de Camas	557
Centros de Atención Primaria	
Centros de Primer Nivel	134
Centros de Zona	0
UNAP's	139
Unidades Odontológicas	31
Bancos de Sangre	0
Otros (especifique)	0

Producción de Servicios de por Establecimiento Nivel Especializado													
Establecimientos	Área de Salud	Ingresos	No. Días Pacientes	Egresos				Consultas	Emergencias	Partos Normales	Laboratorios	Cirugía Mayor	Cesáreas
				No. Altas	No. Defunciones		Total						
					- 48 Horas	+ 48 Horas							
Hosp. Luis L. Bogaert	I	2,268	8,514	2,196	20	35	2,251	26,096	33,590	0	121,924	1,460	0
Hosp. Materno Infantil	I	3,428	6,910	3,349	14	0	3,363	33,802	16,068	955	38,523	2,789	736
Hosp. Esperanza	I	1,694	3,130	1,596	0	0	1,596	25,348	38,509	394	25,967	890	116
Hosp. Laguna Salada	I	1,441	3,517	1,438	0	1	1,439	18,607	13,890	253	37,587	1,066	178
Hosp. Gral Santiago Rodríguez.	II	1,751	6,069	1,734	4	5	1,743	20,187	20,754	136	49,426	1,601	242
Hosp. Los Almácigos	II	1,544	3,991	1,572	1	1	1,574	14,059	17,381	88	20,422	954	66
Hosp. Monción	II	393	1,100	393	0	0	393	5,652	7,399	52	16,470	192	60
Hosp. Padre Fantino	III	851	2,586	824	3	5	832	19,948	13,446	96	26,646	503	122
Hosp. Castañuelas	III	1,058	3,180	1,059	0	1	1,060	11,304	12,141	348	45,672	839	154
Hosp. Guayubín	III	1,551	3,666	1,549	0	0	1,549	14,225	4,244	257	39,620	131	25
Hosp. Las Matas De Santa C.	III	28	91	27	0	0	27	8,167	15,583	1	14,189	19	0
Hosp. Pepillo Salcedo	III	852	1,761	852	0	0	852	13,983	5,714	33	31,388	99	0
Hosp. Villa Vásquez	III	534	1,630	531	0	0	531	11,611	16,371	88	11,609	275	46
Hosp. Matías R. Mella	IV	2,427	6,219	2,416	25	5	2,446	13,809	8,603	396	17,236	768	210

Hosp. Ramon A. Villalona	IV	1,303	1,814	1,292	0	0	1,292	13,640	10,017	170	18,362	0	0
Hosp. Restauración	IV	1,293	2,130	1,282	5	0	1,287	22,000	4,441	151	9,910	0	0
Hosp. Partido	IV	591	1,117	592	0	0	592	8,366	8,908	33	8,535	247	9
Total Región		23,007	57,425	22,702	72	53	22,827	280,803	247,059	3,451	533,486	11,834	1,964

Consolidado Servicio de Consultas por Especialidad 2018			
Servicios de Consulta/Especialidad	1era. Vez	Subsecuentes	Total
Medicina General	33,612	53,490	87,102
Pediatría	19,991	25,236	45,226
Obstetricia	12,725	26,223	38,947
Ginecología	7,820	14,275	22,095
Medicina Interna	7,511	11,977	19,488
Cardiología	497	763	1,260
Gastroenterología	1,191	1,484	2,676
Dermatología	571	490	1,061
Endocrinología	828	1,528	2,356
Neumología	327	420	747
Psiquiatría	657	1,248	1,906
Neurología	276	403	678
Hematología	148	249	398
Cirugía General	2,996	4,290	7,286
Ortopedia	2,202	3,235	5,437
Odontología	13,078	9,585	22,663
Urología	2,265	3,149	5,413
Oftalmología	913	600	1,513
Neurocirugía	29	52	81
Otras Consultas	6,262	8,206	14,467
Total de Consultas	113,900	166,903	280,803
Emergencias		247,059	247,059
Total Servicios (Cons + Emergencias)	113,900	413,962	527,862

Consolidado Control Materno Infantil Nivel Especializado, Año 2018							
Servicios	Sanos			Enfermos			Total General
	1era. Vez	Subsecuentes	Total	1era. Vez	Subsecuentes	Total	
Menores de Un Año	1,717	1,470	3,187	4,610	5,353	9,963	13,150
De 1 a 4 Años	869	903	1,772	5,305	7,473	12,778	14,550
De 5 a 14 Años			0	5,052	6,545	11,597	11,597
Sub-Total	2,586	2,373	4,959	14,967	19,371	34,338	39,297
Embarazadas	1,395	2,121	3,516	8,568	17,381	25,949	29,465
Puérperas	51	55	106	524	792	1,316	1,422
Sub-Total	1,446	2,176	3,622	9,092	18,173	27,265	30,887
Planificación Familiar	254	62	316	3,347	1,255	4,602	4,918
Total General	4,286	4,611	316	27,406	38,799	66,205	66,521

Tipos de Métodos de Planificación Familiar	Número Usuarios	Población Actual en el Programa	1era. Vez	Subsecuentes
Preservativos (Condomes)	2,546	2,474	956	1518
Gestógenos Orales (Píldoras)	4,268	4,121	1083	3038
Esterilización Femenina	170	150	135	15
Esterilización Masculina	60	59	59	0
Dispositivo Intrauterino (DIU)	131	128	112	16
Inyecciones	3,930	3,310	852	2458
NORPLANT	1,025	800	603	197
Otros (detallar):	792	622	137	485
Total	12,922	11,664	3,937	7,727

Servicios Médicos Primer Nivel de Atención, 2018	
Actividades Realizadas	No. Atenciones
Consultas Primera Vez	118512
Consultas Subsecuentes	238944
Total de Consultas	357456
Emergencias	17782
Reherimientos	14830
Curaciones	24420
Número de Gotas Gruesas Tomadas	1965
Pruebas de Laboratorio	68779
Muestras Tomadas Papanicolaou	7239
Muestra Tomadas de Baciloscopías	6441
Muestras de Laboratorios	47038
Consultas Odontológicas	8552
Procedimientos Odontológicos	18716
Visitas Domiciliarias	51433

Control Materno Infantil Primer Nivel							
Servicios	Sanos			Enfermos			Total General
	1era. Vez	Subsecuentes	Total	1era. Vez	Subsecuentes	Total	
Menores de Un Año	5,265	6,098	11,363	3,318	4,631	7,949	19,312
De 1 a 4 Años	5,590	10,697	16,287	9,997	17,387	27,384	43,671
De 5 a 14 Años	3,737	6,304	10,041	9,253	14,548	23,801	33,842
Sub-Total	14,592	23,099	37,691	22,568	36,566	59,134	96,825
Embarazadas	4,942	11,081	16,023	246	494	740	16,763
Puérperas	1,214	591	1,805	50	140	190	1,995
Sub-Total	6,156	11,672	17,828	296	634	930	18,758
Planificación Familiar	9,881	29,463	39,344	41	166	207	39,551
Total General	30,629	64,234	94,863	22,905	37,366	60,271	155,134

Consolidado Servicios de Salud Ofrecido a Pacientes Extranjeros, Año 2018			
Servicios	Migrantes Haitianos	Otras nacionalidades	Total
Consulta: Primera Vez	15,074	28	15,102
Subsecuente	20,145	39	20,184
Total de Consultas	35,219	67	35,286
Emergencias	29,946	0	29,946
Egresos	5,872	0	5,872
Pruebas de Laboratorios	48,070	13	48,083
Partos	2,463	0	2,463
Cesáreas	571	0	571
Abortos	258	0	258
BPN	108	0	108
No. De Embarazadas Adolescentes en Control	932	0	932
No. Papanicolau	723	7	730
Cirugías Mayores	698	0	698
Cirugías Menores	921	0	921
Radiografías	1,570	0	1,570
Sonografías	2,636	0	2,636
Otros Servicios de Imágenes	104	0	104
Transfusiones	202	0	202
Servicios Odontológicos	975	0	975

Actividad Obstétrica			
Maternidad	Población Adolescente (10-19 años)	Población (20 o más años)	Total
Partos Vaginales	852	2599	3,451
Cesáreas	537	1427	1,964
Total Partos	1389	4026	5,415
No. Nacidos Vivos	1372	3997	5,369
No. Nacidos Muertos	21	74	95
Total de Nacimientos (Vivos + Muertos)	1393	4071	5,464
Número de Abortos	187	673	860
No. Nacimientos de Bajo Peso (BPN)	65	162	227
Prematuridad	S/D	S/D	S/D
Malformación	S/D	S/D	S/D
Gemelar	4	45	49
Nacimientos múltiples (más de dos)	0	0	0

S/D: Sin datos

Procedimientos Quirúrgicos			
Actividades	Cirugías Mayores	Cirugías Menores	Total
General	2,434	3,463	5,897
Ortopedia	704	85	789
Oftalmología	65	2	67
Urología	130	48	178
Oncológica	6	15	21
Ginecología	1,337	186	1,523
Obstetricia	6,657	150	6,807
Odontología	230	1,700	1,930
Reconstruivas no Estéticas	23	0	23
Otras Especialidades:	247	2,695	2,942

Servicio Regional de Salud Cibao Central

El Servicio Regional de Salud Cibao Central (SRSVIII) está compuesto por las provincias de La Vega, Monseñor Nouel y Sánchez Ramírez. El SRSVIII presta servicios a la población que demanda atención a los establecimientos de salud de la demarcación geográfica por niveles de complejidad.

El Servicio Regional de Salud Este está compuesto por tres (3) Gerencias de Área de Salud, articuladas en Red:

- Gerencia de Área I, La Vega
- Gerencia de Área II, Sánchez Ramírez
- Gerencia de Área III, Monseñor Nouel

Entre los principales funcionarios que conforman este Servicio Regional de Salud, están:

Nombres	Cargos
Dr. Freddy Abad Fabián	Director Regional
Dr. Rafael Reyes	Gerente Asistencial
Ing. Nilson Cid	Gerente de Desarrollo Estratégico
Lic. Yuberki Gil	Gerente Administrativa
Lic. Fene Ramos	Gerente Financiero
Lic. Radhamés Zorrilla	Enc. de RRHH
Ing. Jan Carlos Núñez	Gerente de Sistema de Información
Dr. Marlín Rodríguez	Enc. Monitoreo y Evaluación
Lic. Fior Gervasio	Enc. Diagnóstico y Programas
Dr. Apolinar Sánchez Santana	Enc. Odontología
Licda. Luz María Alevante	Enc. de Relaciones Públicas.
Dr. Luis Rosario	Gerente de Área I, La Vega

Dr. Miguel Sanz	Gerente de Área II, Sánchez Ramírez
Dr. Agner Martínez	Gerente de Área III, Monseñor Nouel

En este año 2018 se ha obtenido un gran avance con respecto a:

- Remozamiento en La Vega de dos CPN: San Bartolo y Pocilga.
- Remozamiento en Sánchez Ramírez de dos centros: Hernando Alonzo y Castillo
- En Monseñor Nouel: Construcción y equipamiento 1 CPN. Caño Piedra. Se remozaron 2 CPN: Jayaco y Hugo Chave.
- A nivel odontológico: Apertura de un nuevo centro odontológico en la Zona de Salud de Guaco (Instalación del consultorio de la zona franca), apertura de nuevo centro de servicio odontológico en Taveras, instalación de compresor y unidad en la Escuela Saludable Pontón.
- En este año se implementó el programa de prevención de cáncer oral, para esto se creó un formulario para que cada área de salud lleve un control de los pacientes que presenten dichas características y estos sean enviado al Centro Diagnostico La Vega, dónde tenemos un personal capacitado para darle el servicio odontológico requerido y poder detectar el cáncer bucal a tiempo.
- Remodelación del Hospital Pedro Antonio Céspedes

- En Sánchez Ramírez: Se construyeron y se equiparon 7 CPN, y se amplió un Centro de Zona de salud, 2 Centros Diagnósticos y se remozaron 3 CPN.
- Implementación de un sistema único de inventario con apoyo de OPS.
- La Remodelación del área de emergencia del Hospital José A. Columna y Hospital Pedro Emilio de Marchena, Monseñor Nouel; remodelación y equipamiento del Hospital Dr. Luís M. Morillo King y remodelación y equipamiento del Hospital Dr. Pedro A. Céspedes, La Vega; remodelación y equipamiento del Hospital Inmaculada Concepción, remodelación y equipamiento del Hospital Villa La Mata; remodelación y equipamiento del Hospital Dr. Sigifredo Alba; Sánchez Ramírez.
- Aplicación de la herramienta de Valoración de las Condiciones Esenciales (VCE) en el hospital Dr. Luis Manuel Morillo King.
- Se ha desarrollado una línea programática de promoción y de prevención de las enfermedades crónicas no trasmisibles en las tres provincias que abarca el fortalecimiento de la educación como el cambio de estilo de vida, alimentación sana, chequeo sistemático a través del seguimiento a los pacientes afectados con patologías crónicas, donde orientamos a la familia para que apoyen a los usuarios que padecen de la misma. En este sentido celebramos juntamente con algunas comunidades y con alianza de la Dirección Provincial de Salud y en el caso de la Vega con la Dirección Provincial de Desarrollo, el día mundial de la diabetes el 14

de noviembre del año en curso que tuvo como lema “Diabetes y Familia”.

- Hemos incorporados 21,307 pacientes con patologías crónicas, dentro de estos se han identificados 17,451 Hipertensos y 5,697 Diabéticos, actualmente se les han dado seguimiento a 13,281 usuarios.
- Medicamentos: fueron entregados 211,219 medicamentos a usuarios con patologías crónicas. Queremos destacar la entrega de medicamentos a los pacientes con trastorno mentales los cuales, han sido controlados y reinsertados a la sociedad
- Dando cumplimiento al marco jurídico sanitario sobre el Seguro Familiar de Salud (SFS) y en este sentido queremos hacer hincapié en la cobertura universal que es el tercer componente del modelo de atención que desarrolla el servicio nacional de salud de la Republica Dominicana. Hemos avanzado en la incorporación de los beneficiarios en el régimen subsidiado que alcanza la cifra de 288,277 y en el régimen contributivo hemos alcanzado actualmente la cantidad de 65,509 para un total de 353,786, los beneficiarios directos son 224,836 e indirectos 128,650, de esta población se benefician más 179,236 mujeres.
- A nivel regional hemos aperturada la Oficina de Acceso a la Información (OAI) y también en todos los centros especializados de atención en salud (funcionando como enlace los encargados y/o directores de hospitales donde no existen las condiciones físicas para la misma).

Recursos Físicos existentes en la Región SRS 8

Descripción	Cantidad
*Centros Especializados de Atención en Salud:	
Hospitales Generales	15
Hospitales de Alta Especialidad	1
Hospitales Especializados	1
Centros Diagnósticos	4
Consultorio Médico	4
No. de Camas	656
Centros de Atención Primaria	
Centros de Primer Nivel	143
Centros de Zona	15
UNAP's	215
Unidades Odontológicas	0
Bancos de Sangre	0

Producción de Servicios de por Establecimiento Nivel Especializado													
Establecimientos	Area de Salud	Ingresos	No. Días Pacientes	Egresos				Consultas	Emergencias	Partos Eutócicos	Laboratorios	Cirugía Mayor	Cesáreas
				No. Altas	No. Defunciones		Total						
					- 48 Horas	+ 48 Horas							
Hosp. Dr. Luís Manuel Morillo King	I	9,201	33,154	8,623	102	426	9,151	157,704	85,217	1,288	337,914	4,305	1,492
Hosp. Traumatológico Prof. Juan Bosch	I	4,345	28,891	4,204	45	106	4,355	112,009	15,498	0	384,711	8,426	0
Hosp. Pedro Antonio Céspedes	I	5,162	12,857	3,779	1	0	3,780	73,128	38,120	558	120,212	351	144
Hosp. Dr. Octavia Gautier de Vidal	I	3,218	7,546	3,036	22	5	3,063	72,120	23,154	190	81,387	978	329
Hosp. Dr. Juan Antonio Castillo	I	793	1,529	760	0	0	760	52,119	3,202	61	35,470	226	54
Centro de Salud Integral y Desarrollo	I	449	883	453	0	0	453	26,790	4,422	25	26,537	0	65
Hospital Municipal Jíma Abajo	I	1,197	2,859	1,120	0	0	1,120	31,565	17,503	23	43,890	186	60
Hospital IDSS Armida García	I	1,375	3,094	1,245	1	1	1,247	28,845	20,719	94	48,893	387	194
Hosp. Inmaculada Concepción	II	3,039	9,430	3,015	26	19	3,060	41,824	35,201	267	84,404	612	472
Hosp. Sigfredo Alba Domínguez	II	263	5,211	1,950	0	0	1,950	56,477	11,304	90	186,941	272	85

Hosp. Villa La Mata	II	729	1,692	688	0	1	689	29,751	9,208	17	30,225	166	17
Hospital Municipal Cevicos	II	1,723	4,726	1,669	0	0	1,669	28,526	11,140	101	28,989	227	47
Hospital IDSS Ramón Báez	II	675	1,177	622	0	1	623	7,040	3,964	20	9,643	227	142
Hosp. Dr. Pedro E. Marchena	III	4,846	9,705	4,590	14	56	4,661	55,687	68,563	568	141,084	1,054	508
Hosp. Maimón	III	1,016	2,315	1,016	0	0	1,016	52,688	2,776	164	31,818	156	66
Hosp. Piedra Blanca	III	538	1,469	537	0	1	538	27,458	2,457	96	30,493	64	54
Hospital IDSS José A. Columna	III	552	1,082	552	0	0	552	14,367	3,612	70	6,619	272	91
Total Región		39,121	127,620	37,859	211	616	38,685	868,100	356,060	3,632	1,629,230	17,908	3,820

Consolidado Servicio de Consultas por Especialidad			
Servicios de Consulta/Especialidad	1era. Vez	Subsecuentes	Total
Medicina General	33,568	145,674	179,241
Pediatría	23,664	72,363	96,027
Obstetricia	10,746	41,524	52,270
Ginecología	6,952	26,132	33,084
Medicina Interna	7,633	23,143	30,776
Cardiología	9,404	19,713	29,116
Gastroenterología	4,945	8,747	13,692
Dermatología	2,219	4,616	6,835
Endocrinología	2,333	4,363	6,696
Neumología	1,949	3,725	5,675
Psiquiatría	1,751	4,418	6,169
Neurología	2,279	4,114	6,393
Reumatología	173	685	858
Hematología	830	1,794	2,624
Perinatología	2,463	4,815	7,279
Cirugía General	6,191	13,239	19,430
Ortopedia	11,537	27,777	39,314
Odontología	18,480	18,394	36,874
Urología	5,894	9,353	15,247
Oftalmología	4,457	4,276	8,734
Neurocirugía	1,727	2,066	3,793
Otras Consultas	90,140	177,833	267,972
Total de Consultas	249,334	618,766	868,100
Emergencias		356,060	356,060
Total Servicios (Cons + Emergencias)	249,334	974,826	1,224,160

Consolidado Control Materno Infantil Nivel Especializado, Año 2018							
Servicios	Sanos			Enfermos			Total General
	1era. Vez	Subsecuentes	Total	1era. Vez	Subsecuentes	Total	
Menores de Un Año	1,578	3,698	5,276	5,597	14,079	19,676	24,952
De 1 a 4 Años	1,547	5,625	7,172	5,352	18,689	24,041	31,213
De 5 a 14 Años	1,016	3,551	4,567	4,110	13,521	17,631	22,198
Sub-Total	4,141	12,874	17,015	15,059	46,289	61,348	78,363
Embarazadas	4,011	16,302	20,313	2,588	10,950	13,538	33,851
Puérperas	244	409	653	400	381	781	1,434
Sub-Total	4,255	16,711	20,966	2,988	11,331	14,319	35,285
Planificación Familiar	5,726	15,557	21,283	728	1,685	2,413	23,696
Total General	14,122	45,142	21,283	18,775	59,305	78,080	99,363

Tipos de Métodos de Planificación Familiar	Número Usuarios	Población Actual en el Programa	1era. Vez	Subsecuentes
Preservativos (Condomes)	16,832	16,579	6,404	10,175
Gestógenos Orales (Píldoras)	17,632	12,959	3,477	9,482
Esterilización Femenina	1,013	260	158	102
Esterilización Masculina	147	0	0	0
Dispositivo Intrauterino (DIU)	291	281	232	49
Inyecciones	7,975	7,716	2,504	5,212
NORPLANT	2,154	2,025	1,469	556
Otros (detallar):	993	950	205	745
	580	507	188	319
	8	8	4	4
Total	47,625	41,285	14,641	26,644

Servicios Médicos Primer Nivel de Atención	
Actividades Realizadas	No. Atenciones
Consultas Primera Vez	119,508
Consultas Subsecuentes	386,557
Total de Consultas	506,065
Emergencias	18,875
Referimientos	23,136
Curaciones	33,073
Número de Gotas Gruesas Tomadas	389
Pruebas de Laboratorio	124,221
Muestras Tomadas Papanicolau	8,873
Muestra Tomadas de Baciloscopías	3,227
Muestras de Laboratorios	19,459
Consultas Odontológicas	25,562
Procedimientos Odontológicos	16,877
Visitas Domiciliarias	21,630
Cirugía Menor	7,458

Control Materno Infantil Primer Nivel							
Servicios	Sanos			Enfermos			Total General
	1era. Vez	Subsecuentes	Total	1era. Vez	Subsecuentes	Total	
Menores de Un Año	36,072	74,691	110,763	2,945	4,417	7,362	118,125
De 1 a 4 Años	18,294	42,410	60,704	3,998	15,118	19,116	79,820
De 5 a 14 Años	14,777	46,077	60,854	3,059	10,694	13,753	74,607
Sub-Total	69,143	163,178	232,321	10,002	30,229	40,231	272,552
Embarazadas	2,526	4,390	6,916	799	2,063	2,862	9,778
Puérperas	535	946	1,481	229	202	431	1,912
Sub-Total	3,061	5,336	8,397	1,028	2,265	3,293	11,690
Planificación Familiar	18,778	81,561	100,339	1,428	7,782	9,210	109,549
Total General	90,982	250,075	341,057	12,458	40,276	52,734	393,791

Consolidado Servicios de Salud Ofrecido a Pacientes Extranjeros, Año 2018			
Servicios	Migrantes Haitianos	Otras nacionalidades	Total
Consulta: Primera Vez	19,530	0	19,530
Subsecuente	20,252	0	20,252
Total de Consultas	39,782	0	39,782
Emergencias	12,149	0	12,149
Egresos	2,301	0	2,301
Pruebas de Laboratorios	6,114	0	6,114
Partos	1,239	0	1,239
Cesáreas	396	0	396
Abortos	0	0	0
BPN	0	0	0
No. De Embarazadas en Control	502	0	502
No. Papanicolau	0	0	0
Cirugías Mayores	0	0	0
Cirugías Menores	0	0	0
Radiografías	0	0	0
Sonografías	0	0	0
Otros Servicios de Imágenes	0	0	0
Transfusiones	0	0	0
Servicios Odontológicos	0	0	0

Actividad Obstétrica			
Maternidad	Población Adolescente (10-19 años)	Población (20 o más años)	Total
Partos Vaginales	1017	2615	3,632
Cesáreas	991	2829	3,820
Total Partos	2008	5444	7,452
No. Nacidos Vivos	2010	5416	7,426
No. Nacidos Muertos	21	63	84
Total de Nacimientos (Vivos + Muertos)	2031	5479	7,510
Número de Abortos	247	875	1,122
No. Nacimientos de Bajo Peso (BPN)	171	394	565
Prematuridad	213	540	753
Malformación	2	4	6
Gemelar	17	33	50
Nacimientos múltiples (más de dos)	3	1	4

Procedimientos Quirúrgicos			
Actividades	Cirugías Mayores	Cirugías Menores	Total
General	3,613	3715	7,328
Ortopedia	5,859	251	6,110
Oftalmología	154	207	361
Urología	414	65	479
Oncológica	75	0	75
Otorrinolaringología	45	2	47
Ginecología	857	225	1,082
Obstetricia	4,795	160	4,955
Odontología	729	4688	5,417
Neurocirugía	417	0	417
Otras Especialidades:	949	229	1,178

VIII. Anexos

Tabla de Hospitales implementando el EIS

LISTADO DE HOSPITALES QUE IMPLEMENTAN EL EXPEDIENTE INTEGRAL DE ATENCION EN SALUD

SRS METROPOLITANO	HOSPITALES
	Ángel contreras Centro de Gastroenterología Hugo Mendoza Dr. Pedro Heredia Rojas Robert Reid Cabral Félix María Goico Salvador b. Gautier Santo Socorro Jacinto Ignacio Mañón Rodolfo de la Cruz Lora La Altagracia Evangelina Rodríguez Perozo Santo Cristo de los Milagros Darío Contreras Engombe Boca Chica Vinicio Calventi Yamasá La Victoria San Lorenzo de los Mina.
SRS VALDESIA	Cambita Garabito nuestra Señora de regla Barsequillo (Haina) Nizao Cambita Pueblo Rafael J. Mañón Villa Altagracia San José Villa Fundación
SRS CIBAO NORCENTRAL	Ricardo Limardo Centro de Salud Integral Bella Vista Licey al Medio Toribio Bencosme Gregorio Luperón Montellano San José de las Matas Hato del Yaque Pablo Morrobel Jiménez Imbert Dr. Antonio Trueca Rafael Castro Guanánico Dr. Rafael Cantisano Arias Arturo Grullón
SRS NORDESTE	Alicia de Legendre Leopoldo Pou Castillo Arenoso San Vicente de Paul Dr. Mario Fernández Mena

	Dr. Federico Leopoldo Lavandier
SRS ENRIQUILLO	Jaime Mota Elio Fiallo La Descubierta Julia Santana Vicente Noble San Bartolomé General Melenciano Alfredo González gil roldan Polo Jaime Sánchez Enriquillo José Pérez
SRS ESTE	Ntra. Sra. de la Altagracia (Higüey) Miches Dr. Francisco A. Gonzalvo Dr. Alejo Martínez Leopoldo Martínez
SRS EL VALLE	Bohechío
SRS CIBAO OCCIDENTAL	Santiago Rodríguez Matías Ramón Mella José Francisco Peña Gómez Las Matas de Santa Cruz Villa Vásquez Luis I. Bogart Fausto José Ovalle Pepillo Salcedo Mención Padre Fantino julio Álvarez acosta
SRS CIBAO CENTRAL	Villa la Mata Luis Morillo King Pedro Emilio de Marchena Octavia Gautier de Vidal Sigfredo Alba Cívicos Ramón Báez Jíma Abajo Piedra Blanca Inmaculada Concepción Pedro Antonio Céspedes Juan A. Castillo

Listado de hospitales equipados durante el año 2018, por SRS

Servicio Regional de Salud Metropolitano	<ol style="list-style-type: none"> 1. Hospital de la Mujer Dra. Evangelina Rodríguez Perozo 2. Hospital de Yamasá 3. Hospital Dr. Ángel Contreras Monte Plata 4. Hospital Dr. Darío Contreras 5. Hospital Dr. Marcelino Vélez Santana 6. Hospital Dr. Salvador B. Gautier 7. Hospital Dr. Vinicio Calventi 8. Hospital Dr. Alberto Gautreaux Sánchez 9. Hospital Jacinto Ignacio Mañón 10. Hospital Materno Infantil San Lorenzo de Los Minas 11. Hospital Municipal Boca Chica 12. Hospital Municipal de Engombe 13. Hospital Municipal Hacienda Estrella 14. Hospital Municipal La Victoria 15. Hospital Municipal Materno Infantil Villa Mella 16. Hospital Robert Reid Cabral 17. Hospital Rodolfo de la Cruz Lora 18. Unidad de Quemados Pearl F. Ort 19. Hospital El Almirante 20. Hospital Reynaldo Almánzar
Servicio Regional de Salud Valdesia	<ol style="list-style-type: none"> 1. Hospital Municipal de Nizao 2. Hospital Municipal Villa Altagracia 3. Hospital Nuestra Señora de Regla 4. Hospital San José de Ocoa
Servicio Regional de Salud Norcentral	<ol style="list-style-type: none"> 1. Hospital Municipal de Monción 2. Hospital Pedro. E. de Marchena de Bonao 3. Hospital Yrene Fernández de Jánico
Servicio Regional de Salud Nordeste	<ol style="list-style-type: none"> 1. Hospital Municipal de Arenoso 2. Hospital Municipal de Tenares 3. Hospital San Vicente de Paul 4. Hospital Municipal El Factor 5. Hospital Municipal Dr. Virgilio García 6. Hospital Municipal de Rio San Juan
Servicio Regional de Salud Enriquillo	<ol style="list-style-type: none"> 1. Hospital Municipal de Polo-Barahona 2. Hospital Municipal Tomasina Valdez
Servicio Regional de Salud Este	<ol style="list-style-type: none"> 1. Hospital de Hato Mayor 2. Hospital General Nuestra Señora de la Altagracia de Higüey 3. Hospital Jaime Oliver Pino 4. Hospital Municipal de Consuelo 5. Hospital Dr. Francisco Gonzalvo 6. Hospital Arístides Fiallo 7. Hospital Regional Dr. Antonio Musa

	8.	Hospital Dr. Alejo Martínez
	9.	Hospital Municipal de Nisibón
	10.	Hospital Municipal del Valle
	11.	Hospital Municipal de Guaymate
	12.	Hospital Municipal Miches
Servicio Regional de salud El Valle	1.	Hospital Padre Las Casas
	2.	Hospital Taiwán
Servicio Regional de Salud Cibao Occidental	1.	Hospital Las Matas de Santa Cruz
	2.	Hospital Materno Infantil José Francisco Peña Gómez
	3.	Hospital Municipal de Esperanza
	4.	Hospital Municipal de Villa Vásquez
	5.	Hospital Municipal Los Almácigos
	6.	Hospital Provincial Padre Fantino
Servicio Regional de Salud Cibao Central	1.	Hospital Luis Manuel Morillo King
	2.	Hospital Villa La Mata
	3.	Hospital Municipal de Cevicos
	4.	Hospital Municipal de Pimentel
	5.	Hospital Municipal Piedra Blanca

Listado de hospitales inaugurados durante el año 2018, por SRS

Servicio Regional de Salud Metropolitano	<ol style="list-style-type: none"> 1. Hospital Ciudad Juan Bosch 2. Hospital General Dr. Francisco Moscoso Puello
Servicio Regional de Salud Norcentral	<ol style="list-style-type: none"> 1. Hospital Municipal Dr. Cantisano Arias 2. Hospital Provincial Dr. Ricardo Limardo 3. Hospital Municipal Jamao al Norte
Servicio Regional de Salud Nordeste	<ol style="list-style-type: none"> 1. Hospital Provincial Dr. Antonio Yapor Hedded 2. Hospital Municipal Alberto Gautreaux
Servicio Regional de Salud Enriquillo	<ol style="list-style-type: none"> 1. Subcentro de Salud Polo 2. Hospital Dr. José Pérez 3. Hospital Municipal Cabral
Servicio Regional de Salud El Valle	<ol style="list-style-type: none"> 1. Hospital Municipal Hondo Valle 2. Hospital Rosa Duarte 3. Hospital Federico Armando Aybar 4. Hospital Dr. Alejandro Cabral
Servicio Regional de Salud Cibao Occidental	<ol style="list-style-type: none"> 1. Hospital General Santiago Rodríguez 2. Hospital Provincial Padre Fantino 3. Hospital Regional Luis L. Bogaert
Servicio Regional de Salud Cibao Central	<ol style="list-style-type: none"> 1. Hospital Regional Dr. Luis Manuel Morillo King 2. Hospital Municipal Villa La Mata 3. Hospital Municipal Sigifredo Alba 4. Hospital Inmaculada Concepción 5. Hospital Pedro Antonio Céspedes

**Listado de hospitales descargados de los bienes inservibles
(deschatarrizados)**

Servicio Regional de Salud Metropolitano	<ol style="list-style-type: none"> 1. Hospital Infantil Robert Reíd Cabral 2. Hospital Félix María Goico 3. Hospital Nuestra Señora de La Altagracia
Servicio Regional de Salud Nordeste	<ol style="list-style-type: none"> 1. Hospital municipal Ángel Concepción Lajara 2. Hospital Regional San Vicente de Paúl 3. Hospital Municipal El Factor 4. Hospital Municipal Virgilio A. García 5. Hospital Provincial Leopoldo Pou 6. Hospital Municipal Alberto Gautreaux 7. Hospital Municipal Pablo A. Paulino 8. Hospital Municipal Castillo 9. Hospital Municipal Alicia Lejendre 10. Hospital Municipal Felipe J. Achecar 11. Hospital Municipal Yapor Hedded 12. Hospital Municipal Mario Fernández Mena 13. Hospital Municipal Natividad Alcalá 14. Hospital Provincial Pascasio Toribio
Servicio Regional de Salud Este	<ol style="list-style-type: none"> 1. Hospital Regional Dr. Antonio Musa 2. Hospital Dr. Jaime Oliver Pino 3. Hospital Provincial Dr. Francisco A. Gonzalvo
Servicio Regional de Salud El Valle	<ol style="list-style-type: none"> 1. Hospital Municipal El Valle

Equipos distribuidos por Hospital/SRS

Región Metropolitana

Hospital de la Mujer Dominicana

Equipo	Cantidad
Camas para área de hospitalización	10
Camillas para área de emergencia	3
Negatoscopio	3
Microscopio	2
Autoclave 45 litros	1
Autoclave dental	1
autoclave industrial	1
Sillas de toma de muestra	2
Horno	1
Baños de María	2
Lavadora industrial	1

Hospital de Yamasá

Equipo	Cantidad
Cunas térmicas	1
Incubadora	1
Oxihoods	3
Monitores fetales	2
Equipo de Rayos X	1
Aspiradores	2
Autoclave 45 litros	1
Horno	1
Microscopio	2
Estetoscopio	10
Esfigmomanómetro	5
Oxímetro	2

Hospital Dr. Ángel Contreras Monte Plata

Equipo	Cantidad
Eco cardiógrafo	1
Electrocardiógrafo	3
Esfigmomanómetro	10
Estetoscopio	15
Balanzas Adulto	6
Electrocauterio	3
Máquina de Anestesia	1

Hospital Dr. Darío Contreras

Equipo	Cantidad
Camillas de emergencia	5
Autoclave de 45 litros	1
Sillas de Rueda	5
Pies de Suero	10
Horno para laboratorio	1
Incineradores de agujas	5

Hospital Dr. Marcelino Vélez Santana

Equipo	Cantidad
Ventilador	5
Cunas térmicas	2
Monitores de signos vitales	2
Camas de hospitalización	4
Cunas de calor radiante	9

Hospital Dr. Salvador B. Gautier

Equipo	Cantidad
Camilla de emergencia	3
Camilla de UCI	7
Camillas de Emergencia	3
Máquinas de Anestesia	5
Mesas Quirúrgicas	5
Lámparas Quirúrgicas	3
Autoclave de 45 litros	1
camas para pacientes	10
Camillas de Transporte	3
Camillas de Emergencia	3
Negatoscopio	3
Microscopio	1

Hospital Dr. Vinicio Calventi

Equipo	Cantidad
Electrocardiograma	2
Camilla de UCI	6
Camas de hospitalización	50
Máquinas de Anestesia	4
Camillas de procedimientos mayores	4
Camillas de Transporte	2
Incineradores de Agujas	10

Hospital Dr. Alberto Gautreaux Sánchez

Equipo	Cantidad
Microscopio	2
Centrífuga	1
Máquina de hematología	1
Carro de paro	1
Desfibrilador	1
Set diagnóstico	1
Monitor fetal	1
Nevera de reactivo de 12 pies	1
Cuneros	2
Balanza con tallímetro	1
Camillas de transporte	2
Monitores de signos vitales	2
Electrocardiógrafo	1
Mesa instrumental quirúrgica	1

Hospital El Almirante

Equipo	Cantidad
Rayo x odontológico	1
Autoclave de 45 litros	1
Esfingómetro	1
Estetoscopio	1
Lámparas de cuello de ganso	6
Electrocauterio	6
Aspiradores	3
Mesa de Mayo	3
Camillas de Emergencia	3

Hospital Jacinto Ignacio Mañón

Equipo	Cantidad
Camas de Hospitalización	19
Esfingomanómetro Rodable	2
Mesas de Noche	17
Camillas de Transporte	6
Camilla tipo Diván	1
Monitores de signos vitales	2
Desfibrilador	1
Camas de Cirugía Mayor	2
Camilla de Parto	1
Carro de Paro	1
Lámparas de cuello de ganso	4
Equipo de rayos X	1

Sonógrafo	1
Vitrinas de medicamentos	6
Desfibrilador	1
Electrocardiógrafo	1
Camillas de transporte	5
Pies de Suero	5
Sillas de Rueda	5

Hospital materno Dr. Reynaldo Almánzar

Equipo	Cantidad
Incubadoras	3
Ventiladores	3

Hospital Materno Infantil San Lorenzo de Los Minas

Equipo	Cantidad
Esfigmomanómetro	5
Set Diagnóstico	5
Balanzas	10
Sillas Apilables	20
Máquinas de Anestesia	2
Mesas de Mayo	6
Aspiradores quirúrgicos	5
Servocuna de transporte	4
Vitrinas para medicamentos	15
Carro porta récord	1
Laringoscopia	5
Pies de Suero	100
Carro de Paro	1
Mesas de Noche	50
Lámparas cuello de ganso	30
Sillas de Rueda	15
Centrifuga	1
Baños de María	2
Máquina de Hematología	1
Camillas de Transporte	6
Electrocardiógrafo	4

Hospital Municipal Boca Chica

Equipo	Cantidad
Desfibrilador	1
Electrocardiógrafos	2
Máquina de Rayos X	1

Camilla Quirúrgica	1
Set Diagnóstico	2
Microscopio	1

Hospital Municipal de Engombe

Equipo	Cantidad
Set Diagnóstico de pared	3
Desfibrilador con Monitor	1
Esfigmómetro de pared	5
Centrifuga	1

Hospital Municipal Hacienda Estrella

Equipo	Cantidad
Electrocardiograma	2
Camas de hospitalización	16
Mesas de Noche	15
Microscopio	2

Hospital Municipal la Victoria

Equipo	Cantidad
Escritorios	3
Esfigmomanómetro de pared	2
Desfibrilador	1
Balanzas	3
Negatoscopio	2
Camilla de Parto	1
Set Diagnóstico	1
Laringoscopio	1

Hospital Municipal Materno Infantil Villa Mella

Equipo	Cantidad
Camas de Parto	2
Camilla de Transporte	1
Servocuna	2
Cuneros	2
Cama de Cirugía	1
Camas de área de Internamiento	3
Lámparas de cuello de Ganso	3
Vitrina de medicamento	1
Camilla de Sala de Emergencia	4
Unidades Odontológicas	2
Esfigmómetro de pared	2

Esfigmómetro portátil	2
Estetoscopio	10
Autoclave dental	1

Hospital Robert Reid Cabral

Equipo	Cantidad
Sillas Pacientes	55
sillas Secretariales	32
Vitrinas	10
Escritorios	25
Camillas de transporte	2
ventiladores pulmonares pediátricos	3
ventiladores pulmonares neonatales	5
mesa de cirugía mayor	4
camilla hidráulica para emergencia	15
aspiradores quirúrgicos	10
electrocardiógrafo	4
sonógrafo	2
sonógrafo portátil	1
cama de internamiento	60
lámpara cuello de ganso	30
lámpara de foto terapia	10
lámpara de cirugía mayor LED de 2 satélites	6
Vitrina en acero inoxidable	10
bancadas de 3 asientos	15
Escritorios	20
Vitrinas	20
Sillas apilables	50

Hospital Rodolfo de la Cruz Lora

Equipo	Cantidad
Máquina de Anestesia	1
Microscopio	1
Centrifuga	1
Sonógrafo	1
Electrocauterio	2
Autoclave de 45 Litros	1
Aspiradores	3
Vitrinas para medicamentos	10
Camas de Hospitalización	20
Camillas de Transporte	4
Sillas de Ruedas	6
Esfigmomanómetro Portátil	6

Esfigmómetro de Pared	3
Camillas de Emergencia	12
Set Diagnóstico	2
Mesas de Noche	50
Mesitas para Los Pacientes comer	60
Mesitas de Noche para Paciente	60
Negatoscopio de 2 campos	15
Carro de Paro	1
Carro de Medicación	3
Carro Transporte de Comida	2

Unidad de Quemados Pear F.

Equipo	Cantidad
Desfibrilador	1
Esfigmomanómetro	10
Lámparas de cuello de ganso	30
Mesas de Noche	11
Mesa de Comedor	1
Esfigmomanómetro portátil	2
Microscopio	1
Centrifuga	1
Baño de María	1
Rotador	1
Horno	1

Región Valdesia

Hospital Municipal de Nizao

Equipo	Cantidad
Sonógrafo	1
equipo de Rayos X estacionario	1
Electrocauterio	1
Monitor cardíaco	1
Centrífuga	1
Camilla de Transporte	1
Sillas Apilables	3
Vitrinas de medicamentos	7
Esfígmómetro de pared	3
Electrocardiógrafo	1
Set Diagnostico	3
Balanza	1
Negatoscopio	6
Aspirador quirúrgico	1
Escritorio	16
Pies de Suero	10
Microscopio	2
Mesa de Noche	12
Cama de Hospitalización	12
Pies de Suero	20
Nevera de Reactivo de 12 Pies	1
Estufa de 6 Hornillas	1
Lámparas de cuello de ganso	6
Aspiradores quirúrgicos	3
Mesa de Cirugía Mayo	1
Lámpara cialítica	1
Lámpara rodable	1
Máquina de Anestesia	1
Mesa de Mayo	2
Mesa de Parto	1
Mesa Angular	1
Monitores de signos vitales	3
Rayo X	1
Unidad Odontológica	1

Hospital Municipal Villa Altagracia

Equipo	Cantidad
Camas de 2 Posiciones para el Área de Emergencia	13
Desfibrilador	1
Aspirador de secreciones	1
Máquina de Anestesia	1
Lámpara para sala de Cirugía	1
Lámpara de cuello de ganso	1
Pie de suero	2
Oxímetro de pulso	3
Monitores de signos vitales	2
Oto-oftalmoscopio de pared	1
Electrocauterio	2
Cama de Cirugía	1
Monitores Cardio Fetal	2
Incubadoras estándar	2
Nevera para Reactivos	1
Horno	1
Baño de María	1
Sillas de toma de muestra	2
Esfigmomanómetro	6
Mesas de Mayo	2
Vitrina de Medicamentos	1
Balanza Pediátrica	1
Balanzas Adulto	6
Sillas Apilables	12
Camillas de Emergencia	5
Escritorios	12
Nevera para Biológicos	1
Nevera de 12 pies	1
Esfigmomanómetro de pared	5

Hospital Nuestra Señora de Regla

Equipo	Cantidad
Camas de Hospitalización	100
Ventiladores	4
Electrocardiógrafo	1

Hospital San José de Ocoa

Equipo	Cantidad
Máquina de Anestesia	1
Nevera de 12 Pies	1
Lámparas Cuello de Ganso	6
Camillas para Emergencia	4
Sillas Apilables	20
Lavadora Industrial	1

Región Norcentral

Hospital Municipal de Monción

Equipo	Cantidad
Escritorios	13
Lámparas de cuello de ganso	11
Nevera de Reactivos de 12 Pies	12
Horno	1
Microscopio	1
Rotador	1
Carro de Paro	1
Vitrinas de Medicamentos	3
Electrocardiógrafo	1
Camas de Emergencia	2
Cama de Parto	1
Incubadora	1
Cuna térmica	1
Cunero	3
Sonógrafo	1
Mesa de Mayo	1
Camas de Hospitalización	12
Pies de Suero	12
Mesas de Noche	12
Porta Récord	1
Negatoscopio	1
Estufa de 6 Hornillas	6
Mesa de Trabajo	1
Sillas Apilables	10
Lavadora Industrial	1

Hospital Pedro. E. de Marchena de Bonao

Equipo	Cantidad
Nevera de laboratorio	1
Lavadora	1
Estufa	1
Colposcopio	1
Laringoscopio	6
Lamparas de cuello de ganso	6
Incubadoras	2
Cunas térmicas	3

Lamparas de fototerapias	2
Criocauterio	1
Esfigmomanómetro portátil	3
Esfigmomanómetro de pared	3
Mesas de noche	20
Aspiradores	5
Rotador	1
Monitores de signos vitales	5
Oxímetro	5
Set diagnostico	3
Negatoscopio de 2 campos	2
Negatoscopio de 1 campo	2
Electrocauterio	1
Electrocardiógrafo	1
Microscopio	2
Horno	1
Equipos rayos x	1
Carro de paro	1
Camillas de posición para emergencia	6
Camillas de transporte	5
Esterilizador de 45 litros	1
Mesa de parto	3
Escritorios	8
Sillas apilables	20
Pies de suero	10
Esterilizador tipo olla	1

Hospital Yrene Fernández de Jánico

Equipo	Cantidad
Baño de María	1
Microscopio	1
Nevera para biológicos	1
Camilla para estudios ginecólogos	1
Esterilizador tipo olla	1
Cuneros	2
Vitrinas para Medicamentos	4
Incineradores de Agujas	2

Región Nordeste

Hospital Municipal de Arenoso

Equipo	Cantidad
Lavadora	1
Equipo de Rayos X	1
Sonógrafo	1
Electrocardiograma	1
Desfibrilador	1
Mesa de Cirugía	1
Autoclave de 45 litros	1
Máquina de Anestesia	1
Pies de Suero	10
Balanzas	4
Esfigmomanómetro	10
Unidad Odontológica	1
Camas para área de hospitalización	20
Camillas de emergencia	2
Sillas de Rueda	2
Camillas de Transporte	2

Hospital Municipal de Tenares

Equipo	Cantidad
Electrocardiógrafo	1
Sonógrafo	1
Equipo de Rayos X	1
Esfigmomanómetro de Pared	8
Esfigmomanómetro rodables	2
Lámpara de Fototerapia	1
Camillas de Transporte	3
Horno	1
Centrifuga	1
Microscopio	1
Electrocauterio	1
Set Diagnostico	2
Lámparas de cuello de ganso	8
Camilla de Parto	1
Escritorios	6
Zafacones	8
Negatoscopio de un campo	6
Sillas apilables	20

Hospital San Vicente de Paul

Equipo	Cantidad
Ventiladores	2
Electrocardiógrafo	1

Hospital Municipal El Factor de Nagua

Equipo	Cantidad
Electrocardiógrafo	1
Incubadoras	2
Camilla de Parto	1
Lámparas de Foto Terapia	4
Camilla de Cirugía	1
Carro porta récord	1
Escritorios	5
Sillas Apilables	42
Esfigmomanómetro rodables	8
Microscopio	1
Centrifuga	1
Zafacones	8
Balanzas Pediátricas	2
Balanzas Adulto	3
Vitrinas para Medicamentos	6
Camillas tipo Diván	3
Camillas de Emergencia	4
Horno	1
Negatoscopio de dos campos	3
Estufa de 6 hornillas	1
Nevera de 12 Pies	1
Nevera para biológicos	1
Lavadora	1
Camas de Internamiento	20
Mesas de noche	20

Hospital Municipal Dr. Virgilio García de Cabrera

Equipo	Cantidad
Equipo de Rayos X	1
Máquina de Anestesia	1
Autoclave	1
Autoclave tipo Olla	1
Horno	1
Microscopio	1
Escritorios	12

Camillas de Emergencia	4
Lámparas de cuello de ganso	6
Camillas Tipo Diván	2
Set Diagnostico	2
Esfigmomanómetro	10
Balanzas de Adulto	3
Balanzas Pediátrica	2
Mesas de Noche	12
Camilla de Parto	1
Camilla de Cirugía	1
Lámparas Rodables	2
Sillas apilables	20
Zafacones	10
Incineradores de Agujas	4
Carro para transporte de ropa sucia	1
Carro para transporte de ropa limpia	1
Unidad Odontológica	1
Pies de Suero	10
Estufa	1
Nevera de 12 Pies	1
Nevera de Biológicos	1
Camillas de Transporte	4
Vitrinas para Medicamentos	4

Hospital Municipal de Rio San Juan

Equipo	Cantidad
Máquina de anestesia	1

Región Enriquillo

Hospital Municipal de Polo- Barahona

Equipo	Cantidad
Autoclave de mesa	2
Vitrinas para medicamentos	5
Pie de suero	3
Lámparas de cuello de ganso	3
Carro de paro o desfibrilador	1
Laringoscopio	2
Porta récord	1
Cunero de recién nacido	5
Escritorio	1
Casilleros	2

Hospital Municipal Tomasina Valdez

Equipo	Cantidad
Nevera para Reactivos	1
Lámparas de cuello de ganso	6
Mesa de Cirugía de Mayor	1
Máquinas de Anestesia	2
Mesa de Mayo	3
Mesa de Parto	1
Equipo de Rayos X	1
Unidad Odontológica	1
Camilla de Transporte	1
Sillas Apilables	3
Vitrinas para medicamentos	7
Esfigmomanómetro rodables	2
Electrocardiógrafo	2
Balanza Adulto	2
Negatoscopio	2
Escritorios	15
Pies de Suero	15
Microscopios	2
Mesas de Noche	10

Región Este

Hospital de Hato Mayor

Equipo	Cantidad
Incubadoras neonatales estándar	2
Monitores de signos vitales de 5 parámetros	2
Incubadora de transporte	1
Aspirador portátil	2
Pies de suero	5
Cuneros	3
Lámparas de fototerapia	3
Flujómetro de oxígeno con humidificador	2

Hospital General Nuestra Señora de la Altagracia de Higüey

Equipo	Cantidad
Sillas de Rueda	10
Camillas de transporte	3
Electrocardiógrafo	5
Máquinas de Anestesia	2
Estetoscopios	10
Equipo para Mapa	1
Equipo de Holter	1
Aspiradores Quirúrgicos	5
Ventiladores	5
Camas Hospitalarias	25
Nevera de reactivos	1
Freezer de Laboratorio	1
Set de Endoscopia	1
Centrifuga	1

Hospital Jaime Oliver Pino

Equipo	Cantidad
Camas Manual para hospitalización	90
Mesas de noche	90
Sillas de Rueda	3
Camilla de Transporte	1
Electrocardiógrafo	2
Esfingómetro de Pared	7
Set Diagnostico	2
Lámparas de cuello de ganso	7
Camilla de Emergencia	6
Sonógrafo	1

Rayos X estacionario	1
----------------------	---

Hospital Municipal de Consuelo

Equipo	Cantidad
Camillas de posición	6
Carro de paro	1
Equipo de Rayos X	1

Hospital Dr. Francisco Gonzalvo

Equipo	Cantidad
Electrocardiógrafos	2
Lavadora	1
Electrocauterios	2
Neveras de Reactivos	2
Esfigmomanómetro de Pared	10
Negatoscopio	10
Escritorios	10
Sillas Apilables	40
Camillas tipo Diván	10
Balanzas Adultos	8
Balanzas Pediátricas	2
Equipo de Rayos X	1

Hospital Arístides Fiallo

Equipo	Cantidad
Desfibrilador	1
Electrocardiógrafo	3
Camillas de Transporte	3
Camillas de Emergencia	12
Esfigmomanómetro portátil	10
Set Diagnóstico	2

Hospital Regional Dr. Antonio Musa

Equipo	Cantidad
Equipo de Rayos X	1
Electrocardiógrafos	2
Mesas de Cirugía Mayor	5

Hospital Dr. Alejo Martínez

Equipo	Cantidad
Camillas de Emergencia	6
Carro de Paro	1

Sillas Apilables	30
Lámparas de cuello de ganso	7
Esfigmómetro rodables	2
Camilla de Transporte	1
Sillas de Ruedas	3
Electrocardiógrafos	2

Hospital Municipal de Nisibón

Equipo	Cantidad
Camillas de emergencia	3

Hospital Municipal del Valle

Equipo	Cantidad
Unidad Odontológica	1
Lampara de Quirófano	1
Lampara Movable para el área de parto	1
Escritorios	5
Camillas para emergencia	2
Cuneros	4
Sillas de Ruedas	3
Lamparas de cuello de ganso	10
Pies de Suero	30
Mesas de Mayo	2
Mesas de Noche	25
Incineradoras de agujas	5
Máquina de Anestesia	1
Incubadoras	3
Vitrinas de Medicamentos	5

Hospital Municipal de Guaymate

Equipo	Cantidad
Lámparas de cuello de ganso	7
Sillas para acompañantes	15
Incineradores de Agujas	3
Monitores de Signos Vitales	3
Rayos X Estacionario	1

Hospital Municipal Miches

Monitores de Signos Vitales	3
Sillas para Acompañantes	15
Lámparas de cuello de ganso	7
Incineradores de Agujas	5

Región El Valle

Hospital Padre Las Casas

Equipo	Cantidad
Desfibrilador	1
Sonógrafo	1
Mesa Quirúrgica	1
Camilla de Transporte	1
Electrocardiógrafo	1
Camillas de Emergencia	2

Hospital Taiwán

Equipo	Cantidad
Máquina de Anestesia	1
Aspiradores quirúrgicos	8
Lámparas cialítica de techo para los quirófanos	2
Lámparas de cuello de ganso	5
Pie de Suero o Porta Suero	30
Vitrinas en acero inoxidable para material estéril o instrumental	5
Ventiladores	4

Región Cibao Occidental

Hospital Las Matas de Santa Cruz

Equipo	Cantidad
Banca metálica para tres personas tipo tándem	4
Papelera metálica de pedestal	2
Silla metálica giratoria rodable	1
Unidad de computadora personal	1
Impresora	1
Cubo metálico para desperdicios	1
Estantería metálica	6
Refrigeradora para laboratorio (15 a 25 pies ³)	1
Vitrina metálica para instrumentos	1
Archivador metálico de 4 gavetas	1

Hospital Dr. José Francisco Peña Gómez

Equipo	Cantidad
ventiladores	4

Hospital Municipal de Esperanza

Equipo	Cantidad
Camilla de Cirugía	1
Máquina de Anestesia	1
Autoclave	1
Camilla de transporte	1
Negatoscopio	3
Pie de Suero	36
Desfibrilador	1
Aspirador	2
Balanzas de Adulto	2
Set Diagnóstico	2
Electrocardiógrafo portátil	1
Esfigmómetro de Pared	5
Sillas de Rueda	2
Mesa de Trabajo	1
Autoclave de mesa	1
Camas de Hospitalización	15
Mesas de Noche	15
Lavadora Industrial	1
Zafacones	20
Esfigmomanómetro rodables	5

Equipo de Rayos X	1
Camilla tipo Diván	1
Escritorio	2
Vitrina de Medicamentos	1
Estufa de 6 Hornillas	1
Nevera de Reactivos de 12 Pies	1
Impresora	1
Centrifuga	1

Hospital Municipal de Villa Vásquez

Equipo	Cantidad
Camillas de Emergencia	2
Escritorio	5
Vitrinas para medicamentos	7
Carro de Paro	1
Camilla tipo Diván	1
Balanzas de Adulto	4
Esfigmomanómetro de Pared	6
Set Diagnóstico	2
Camilla de Cirugía	1
Máquina de Anestesia	1
Lámpara de Quirófano	1
Electrocauterio	1
Camilla de Transporte	1
Lámparas de cuello de ganso	2
Mesa de Mayo	2
Camilla de Parto	1
Cuna termina para RN	1
Camas de Hospitalización	20
Mesas de Noche	20
Esfigmomanómetro rodables	5
Pies de Suero	33
Cuneros	4
Autoclave de 45 litros	1
Lavadora Industrial	1

Hospital Municipal Los Almácigos

Equipo	Cantidad
Vitrinas de Medicamentos	5
Pies de Suero	5
Esfigmómetro de Pared	1
Set Diagnóstico	2

Silla de Ruedas	1
Escritorios	12
Nevera para Reactivos de 12 Pies	1
Mesas de Noche	20
Porta Récord	1
Autoclave	1
Mesa de Cirugía	1
Estetoscopio	1
Camilla de Transporte	1
Electrocauterio	1
Mesa de Parto	1
Aspirador	1

Hospital Provincial Padre Fantino Montecristi

Equipo	Cantidad
Lavadora	1
Cunas Pediátricas	4
Cuneros	6
Lámparas quirúrgicas	2
Escritorio	6
Sillas Secretariales	6
Sillas de visitantes	12
Lockers	4
Estantería para archivo	4
Zafacones de Pedestal	10
Escritorios	14
Sillas Apilables	40
vitrina para medicamentos en acero inoxidable	1
Zafacones	40
Nevera de banco de sangre	1
Balanza para adulto con tallímetro	8
Carro de paro	1
Mesa de noche	35
Esfigmomanómetro pediátrico	2
Carro porta registro de paciente	1
Lámpara cuello de ganso	6
Carro de medicamentos	3
Sillas de ruedas	3
Cuneros	8
Monitor fetal	1

Camilla de transporte	1
Carros para transportar ropas sucias	2
Carros para transportar ropa limpia	2
Desfibrilador	1
Auto clave 45 Litros	1
Servocuna o cuna de calor radiante	1
Incineradores de Agujas	5
Máquina de anestesia	1

Región Cibao Central

Hospital Luis Manuel Morillo King

Equipo	Cantidad
Autoclave	1

Hospital Villa La Mata

Equipo	Cantidad
Baño de María	1
Centrifuga Automática	2
Mesa de mayo	7
Sillas para visitantes	8
Zafacón grande	1
Sillas	6
Cama para internamiento	1
Microscopio	4
Electrocauterio	1
Camilla Ginecología de examen ginecológico	1
Camilla de transporte Especial	2
Canastos de recién nacido	3
Escritorio	3
Mesas de alimentación para paciente	12
Nevera	1
Mesa pequeña	1
Armario	1
Set de diagnóstico – Otoscopio/ Oftalmoscopio	2
Vitrina	3
Autoclave para odontología	1
Vitrinas para medicamentos	6
Balanzas con Tallímetros	5
Incineradoras de agujas	5

Hospital Municipal de Cevicos

Equipo	Cantidad
Electrocardiógrafo	2
Electrocauterio	1
Desfibrilador	1
Camilla de Parto	1
Microscopio	1
Equipo de Rayos X	1

Rotador	1
Centrífuga	1
Laringoscopio	3
Monitores Cardiacos	2
Aspirador	1
Autoclave	1
Set Diagnóstico	2

Hospital Municipal de Pimentel

Equipo	Cantidad
Máquina de Química	1
Impresoras	3
Incineradoras de Agujas	2
Electrocardiógrafos	2
Pies de Suero	15
Lamparas de Cuello de Ganso	6
Esfigmomanómetro	10
Sillas de Ruedas	2
Camillas de Emergencia	4
Camillas Tipo Diván	7
Sillas Apilables	10
Vitrinas para Medicamentos	3
Máquina de Anestesia	1
Aspirador	1
Negatoscopio de 2 Campos	2
Balanzas Pediátricas	2
Cuneros	3
Esterilizador tipo olla	1
Mesas de Noche	30

Hospital Municipal Piedra Blanca

Equipo	Cantidad
Desfibrilador	1
Escritorio	12
Esfigmómetro	2
Microscopio	1
Centrífuga	1
Horno Esterilizador	1
Silla de toma de muestra	1
Baño de María	1
Nevera de 12 Pies	1
Camilla de Parto	1

Lámpara rodable para la sala de parto	1
Equipo de Rayos X	1
Electrocardiógrafo	1
Incubadora	1
Vitrinas para medicamentos	2
Máquina de Anestesia	1
Pies de Suero	20
Incineradores de aguja	3
Balanza Pediátrica	1

Nombramientos Año 2018 por Categorías

	Categorías	TOTAL
I	Administrativos	1258
	Asistencial	2727
	Auxiliar de Enfermería	679
	Enfermera Graduadas	312
	Farmacéuticos	37
	Bioanalista	153
	Técnico de Laboratorio	57
	Médico General	510
	Médico Especialista	307
	Médico con cargo Administrativo	27
	Médico Jefe de Servicios	2
	Odontólogos	136
	Médico Pasante de Post Grado	89
	Psicólogos	40
	Técnico de Rayos X	89
	Otro Personal de Salud	68
Promotores de Salud	155	
	Total, General	3985

Técnico de Imágenes

	Acciones	Cantidad
II	Nombramientos de Nominas Internas y de Cuota de Recuperación	89
	Reconocimiento como personal asistencial	
	Ajuste salario del personal designado nomina fija	377
III	Nombramientos como Especialistas de Pasantes de Post Grado	322
TOTAL		788

Nóminas Internas Establecimientos asumidas como fijo en Nómina SNS

	Establecimiento	Cantidad de Nombramientos
	Hospital Moscoso Puello	49
	Hospital Rosa Duarte (Elías Piña)	13
	Hospital Jaime Mota	107
	Hospital de Los Ríos	4
	Hospital San Bartolomé (Neiba)	12
	Hospital de Fantino	23
IV	Hospital Jaime Oliver Pino	25
	Hospital Villa Altagracia	24
	Hospital Engombe	11
	Hospital Nuestra Señora de la Altagracia	14
	Hospital Yapor Hedded	51
	Hospital Ángel Ponce	18
	Hospital Virgilio García	7
	Hospital Taiwán	116
	Total	474

Título Original

Memoria Anual del Servicio Nacional de Salud

Director Ejecutivo

Lic. Chanel Mateo Rosa Chupany

Coordinación Técnica y Diseño

Dirección de Planificación y Desarrollo

Autores Primera Edición

Michelle Guzmán,	Directora de Planificación y Desarrollo
Ilka González,	Gerente de Monitoreo y Evaluación
Stefano Todde,	Gerente Cooperación Internacional
Zunilda López,	Coordinadora Planificación y Desarrollo
Gladioly Flores,	Técnica Monitoreo y Evaluación
Josefina Rosa,	Coordinadora Monitoreo y Evaluación
Samuel Feliz,	Técnico Monitoreo y Evaluación
Claudia D`Oleo,	Técnica Monitoreo y Evaluación
Patricia Caba	Coordinadora Formulación Presupuestaria

Contribuciones:

Dirección Administrativo

Dirección Financiera

Dirección de Recursos Humanos

Departamento de Apoyo Diagnóstico

Dirección de Centros Hospitalarios

Dirección Primer Nivel

Departamento de Compras y contrataciones

Departamento de Emergencias y Desastres

Departamento de Infraestructura, Mantenimiento y Equipos

Dirección de Medicamentos e Insumos

División de Pasantías Médica

Departamento Atención a los Usuarios

Departamento de Odontología

Departamento Materno-Infantil

Dirección de Comunicaciones

Oficina de Acceso a la Información

Servicio Regional de Salud Metropolitano (SRS 0)

Servicio Regional de Salud Valdesia (SRS I)

Servicio Regional de Salud Norcentral (SRS II)

Servicio Regional de Salud Nordeste (SRS III)

Servicio Regional de Salud Enriquillo (SRS IV)

Servicio Regional de Salud Este (SRS V)

Servicio Regional de Salud El Valle (SRS VI)

Servicio Regional de Salud Cibao Occidental (SRS VII)

Servicio Regional de Salud Cibao Central (SRS VIII)