



**República Dominicana**

**PROINDUSTRIA**

**Centro de Desarrollo y Competitividad Industrial**

**Memoria Institucional**

**2019**

# I. Índice de Contenido

I. Índice de Contenido.....	2
II. Resumen Ejecutivo .....	3
III. Información Institucional.....	6
IV. Resultados de la Gestión del Año .....	12
a) Metas Institucionales de Impacto a la Ciudadanía.....	12
b) Indicadores de Gestión.....	13
c) Otras acciones desarrolladas .....	30
V. Gestión Interna .....	51
a) Desempeño Financiero.....	51
b) Contrataciones y Adquisiciones.....	54
VI. Reconocimientos.....	64
VII. Proyecciones al Próximo Año.....	64
VIII. Anexos .....	65

## **II. Resumen Ejecutivo**

El Centro de Desarrollo y Competitividad Industrial (PROINDUSTRIA) es una entidad descentralizada que contribuye a elevar la productividad, mejorar los niveles de innovación y lograr mayor competitividad en el desarrollo del Sector Manufacturero de la Industria Dominicana, de acuerdo a lo establecido en la Ley 392-07 sobre Competitividad e Innovación Industrial.

Desde enero hasta la fecha, apegados al cumplimiento de la Ley 392-07, a lo establecido en la Estrategia Nacional de Desarrollo (END) 2030, al Plan Estratégico de PROINDUSTRIA 2016-2020, y al consenso del Consejo Directivo, los logros, programas y actividades más relevantes desarrolladas en estos 12 meses por PROINDUSTRIA a favor del sector Manufacturero en la República Dominicana, especialmente de las MIPYMIS, se detallan de la siguiente manera en el presente Resumen Ejecutivo.

Entre los principales logros se destacan las acciones realizadas por la Dirección de Servicios de Apoyo a la Industria, con su Programa Nacional de Capacitación a la Industria Manufacturera, las asistencias técnicas y demás capacitaciones en temas de competitividad industrial, en donde se han beneficiado 2,829 personas pertenecientes a 771 industrias manufactureras y se han brindado 1,120 asistencias.

En este año 2019, se fomentaron dos (2) clúster, los cuales son: Procesadores de Frutas-Productores Nacionales y Caficultores-Clúster del Café. Así como también, se realizaron dos (2) rondas de negocios B2B en conjunto con el CEIRD, ADOZONA y la AIRD, en donde participaron empresas compradoras y empresas suplidoras para un total de 345 reuniones de negocios.

Así mismo, a través de la División de Incubación y Aceleración de Industrias se han ejecutado acciones con miras a continuar apoyando a las empresas en su desarrollo, crecimiento y generación de empleos. Durante este año 2019, se han alcanzado los siguientes resultados: veintidós (22) Proyectos Pre-Incubados, siete (7) Proyectos en Proceso de Incubación y seis (6) proyectos en proceso de Aceleración. De igual manera, cabe destacar la entrega del Premio al Emprendedor Manufacturero del año, en su primera versión, con el fin de fomentar el desarrollo del Sector Manufacturero Industrial.

Con el propósito de continuar apoyando a las Industrias en el proceso de formalización de su Registro y Calificación Industrial en el presente año se registraron 180 industrias, 430 industrias actualizaron sus registros industriales, así como también, se calificaron 27 y 120 renovaron su calificación industrial.

En relación con la Dirección de Parques, Distritos Industriales y Zonas Francas a través del Departamento de Diseño de Desarrollo de Proyectos Industriales se ha trabajado en la primera etapa del Proyecto de Renovación de Parques

Industriales, interviniendo en la reparación de siete (7) parques, los cuales son: Zona Franca Los Alcarrizos, Zona Franca Hato Nuevo, Centro de Incubación de Empresas San Cristóbal (CIEM), Parque Industrial San Cristóbal (PISAN), Zona Franca La Armería, Zona Franca Bonao y el Parque Industrial La Canela (PILCA).

Por otro lado, en el Departamento de Negocios e Inversiones, se han negociado y se han firmado varios contratos, entre los cuales están: doce (12) nuevos arrendamientos, de los cuales tres (3) corresponden a nuevos inversionistas para Pequeñas Industrias o Grupos Asociativos y nueve (9) arrendamientos para empresas de Zonas Francas como nuevos inversionistas o para clientes ya existentes para ampliación de sus operaciones. De igual manera, se han logrado renovar 21 contratos, en algunos casos reajustándoles las tarifas de arrendamiento, de los cuales 05 corresponden a Pequeñas Industrias y 16 empresas de Zonas Francas.

Todas estas acciones fueron posibles gracias al apoyo y buena voluntad del gobierno representado por el Excelentísimo Señor Presidente Lic. Danilo Medina Sánchez, colaborando de esta manera a que el Sector Industrial Manufacturero continúe creciendo y desarrollándose en la República Dominicana.

**ARQ. ALMA FERNÁNDEZ**  
**Directora General**

### **III. Información Institucional**

#### **Misión**

“Promover el desarrollo de la Industria Manufacturera Dominicana, mediante la articulación e implementación de políticas, medidas y acciones específicas que contribuyan a elevar su productividad, mejorar sus niveles de innovación y lograr mayor competitividad”.

#### **Visión**

“Ser la Institución de referencia en el apoyo a la Industria Manufacturera Dominicana, reconocida por las políticas que articula e implementa, la calidad de los servicios que ofrece y los programas y proyectos innovadores que ejecuta”.

#### **Valores**

- **Compromiso:** Nos sentimos identificados con nuestras obligaciones institucionales, procurando la excelencia y calidad en los servicios.
- **Proactividad:** Buscamos constantemente respuestas anticipadas para generar mejoras continuas que nos permitan poner en marcha las acciones necesarias para el logro de los propósitos y las metas trazadas por la Institución.
- **Integridad:** Realizamos nuestras labores de una manera ética, con respeto, lealtad y honestidad hacia nuestros clientes y relacionados.

- **Colaboración:** Desarrollamos nuestras actividades bajo el espíritu de la cooperación, complementándonos y compartiendo responsabilidades para alcanzar los objetivos propuestos.
- **Innovación:** Incentivamos la creatividad y el desarrollo de nuevas ideas, al tiempo que promovemos mejoras continuas en las acciones que ejecutamos y en los servicios que ofrecemos.

## **Principales Funcionarios de la Institución**

### **Órgano Rector de PROINDUSTRIA**

#### **Miembros del Consejo Directivo:**

##### **Sector Público**

- Ministro de Industria, Comercio y MIPYMES (MICM).
- Ministro de Economía Planificación y Desarrollo (MEPYD).
- Director Ejecutivo del Consejo Nacional de Competitividad (CNC).
- Director Ejecutivo del Centro de Exportación e Inversión de la República Dominicana (CEI-RD).
- Director General de Aduanas (DGA).
- Director General de Impuestos Internos (DGII).
- Director del Instituto Nacional de Formación Técnico Profesional (INFOTEP).

- Director General del Consejo Nacional de Zonas Francas de Exportación (CNZFE)

### **Sector Privado**

- Asociación de Industrias de la Republica Dominicana (AIRD).
- Asociación de Empresas Industriales de Herrera (AEIH).
- Asociación Industrial de la Región Norte (AIREN).
- Confederación Dominicana Pequeña y Mediana Empresa (CODOPYME).
- Asociación de Industrias y Empresas de Haina y la Región Sur (AIEHAINA).
- Asociación Dominicana de Exportadores (ADOEXPO).
- Asociación Dominicana de Zona Franca (ADOZONA).

### **Funcionarios de PROINDUSTRIA**

#### **Directora General**

##### **Arq. Alma Fernández**

Designada Mediante Decreto Presidencial y ratificada por Resolución del Consejo Directivo.

#### **Sub-Directora Técnica**

##### **Lic. Margarita Pimentel**

Designada por la Directora General previa aprobación del Consejo Directivo.



## **Directores y encargados de PROINDUSTRIA**

<b>Nombre</b>	<b>Posición</b>
<b>Victor Ortiz Casso</b>	Director Administrativo y Financiero
<b>Wilfredo Oliver</b>	Director de Servicios de Apoyo a la Industria
<b>Victor Martínez</b>	Director de Parques, Distritos Industriales y Zonas Francas
<b>Tilsa Gómez de Ares</b>	Encargada Dpto. Jurídico
<b>Nelson Ramón Peña</b>	Encargado Dpto. Planificación y Desarrollo
<b>Néstor De los Santos</b>	Encargado Dpto. Financiero
<b>Ana Yamilka Gómez</b>	Encargada Dpto. Administrativo
<b>Juan Miguel Pimentel</b>	Encargado Dpto. Tecnologías de la Información y Comunicación
<b>María Altagracia Correa</b>	Encargada Dpto. Recursos Humanos
<b>Chichí Rivera López</b>	Encargado Dpto. Revisión y Análisis
<b>Karina De los Santos</b>	Encargada Dpto. Negocios e Inversiones
<b>Danneris Rodríguez</b>	Encargada Dpto. Gestión, Seguimiento, Evaluación de Parques y Distritos Industriales
<b>Ramón Ramírez</b>	Encargado Dpto. Diseño y Desarrollo de Proyectos Industriales
<b>Henry Coradin</b>	Encargado Dpto. Comunicaciones
<b>Coronel Andrés Pérez</b>	Encargado Dpto. Seguridad

## **Breve Reseña de la Base Legal Institucional**

El Centro de Desarrollo y Competitividad Industrial (PROINDUSTRIA) fue constituido en virtud de la Ley No. 392-07 del 4 de diciembre del 2007, de la Competitividad e Innovación Industrial.

PROINDUSTRIA es una entidad descentralizada con autonomía funcional y tiene como objetivo fomentar el desarrollo industrial competitivo de la industria manufacturera, proponiendo a estos efectos, políticas y programas de apoyo que estimulen la renovación y la innovación industrial con miras a lograr mayor diversificación del aparato productivo nacional.

Asimismo, promueve la colaboración, el encadenamiento productivo a través del fomento de distritos, parques industriales y demás actividades que involucran las cadenas productivas de las manufacturas y la vinculación a los mercados internacionales.

## **Descripción de los principales servicios:**

### **Servicios que ofrece la Institución:**

- Espacios físicos en los Parques Industriales y de Zonas Francas para la instalación de empresas del sector.
- Espacios físicos en los Parques PYMIS para la instalación de pequeñas y medianas industrias.

- Provisión de servicios de capacitación y asesoramiento en diversas áreas de forma gratuita, como son:

1. Asesoría para la constitución, operación de Empresa y el desarrollo de producto.
2. Capacitación de emprendedores para la elaboración de su plan de negocios; seguimiento de los mismos.
3. Asesoramiento en cuanto a los beneficios de la Calificación Industrial y cómo constituirse formalmente.
4. Asesorías puntuales a las pequeñas y medianas industrias.

- A través del Departamento de Registro y Calificación Industrial se ofrecen los siguientes servicios:

1. Registro Industrial para Personas Físicas y Personas Jurídicas.
2. Renovación Registro Industrial.
3. Calificación Industrial.
4. Calificación en Proceso de Instalación.
5. Renovación Calificación Industrial.

## **IV. Resultados de la Gestión del Año**

### **a) Metas Institucionales de Impacto a la Ciudadanía**

#### **Plan Estratégico Institucional y Plan Operativo Anual**

PROINDUSTRIA ha realizado acciones contempladas en el Plan Estratégico del año 2016 hasta el año 2020. Se formuló el Plan Operativo Anual 2019 con el objetivo de cumplir y apoyar lo establecido en su Plan Estratégico Institucional alineado con la Estrategia Nacional de Desarrollo (END). Para el caso del Plan Estratégico de PROINDUSTRIA (2016-2020) fueron definidos dos Ejes Estratégicos de impacto a la ciudadanía que dan lugar a cumplir con los objetivos institucionales enlazados con el Plan Nacional Plurianual del Sector Público y la Estrategia Nacional de Desarrollo. Estos ejes son:

- Eje 3: “Creación y Fortalecimiento de los Servicios de Apoyo a la Industria”.
- Eje 4: “Fomentar la modernización e innovación de las pequeñas y medianas industrias”.

## **b) Indicadores de Gestión**

### **1. Perspectiva Estratégica**

#### **i. Metas Presidenciales**

PROINDUSTRIA tiene a su cargo la ejecución de dos Metas Presidenciales, la cuales son:

##### **A. Propiciar Encadenamientos Productivos en la Industria Nacional**

La meta de Desarrollo de Encadenamientos Productivos, ha quedado bajo la supervisión del MICM. Ya que, dado en el pasado mes de enero, todas las propuestas aprobadas por el Sr. Presidente de la Republica, relativas a Encadenamientos Productivos, serán lideradas y estarán bajo la responsabilidad del Ministerio de Industria, Comercio y MIPYMES.

##### **B. Fomentar la Renovación de los Parques Industriales para Alojarse Nuevos Negocios**

Esta meta consiste en renovar las naves industriales e infraestructura de servicios de los parques industriales y de zonas francas, para así colocarlos en un estado apto para la instalación de nuevas industrias y mejorar las condiciones de las industrias que actualmente operan en los mismos. Esto busca recuperar su antigua pujanza y lograr un crecimiento sostenido.

Los Parques programados para este año 2019 fueron los siguientes:

<b>Parque Industrial o Zona Franca</b>	<b>Valor en RD\$</b>
Zona Franca de Bonaó	18,723,823.75
Zona Franca Los Alcarrizos	8,693,917.75
Zona Franca Hato Nuevo	3,626,706.97
Parque Industrial de San Cristóbal (PISAN)	8,257,963.55
Zona Franca La Armería	9,466,716.02
Parque Industrial la Canela (PILCA)	6,858,711.90
Centro de Aceleración e Incubación Empresarial (CIEM)	2,706,179.56
<b>TOTAL</b>	<b>58,334,019.50</b>

ii. Sistema de Monitoreo y Medición de la Gestión Pública (SMMGP)

Instituciones	Resultado		Sistema de Indicadores					
	Metas	Obras	SISMAP	ITICge	NOBACI	Cumplimiento ley 200-04 (Transparencia)	Contrataciones Publicas	Transparencia Gubernamental
	100%	N/A	86%	84%	97%	87%	98%	No Evaluado

**Promedio General**

**92%**

Ver anexo: Cuadro comparativo del desempeño de PROINDUSTRIA respecto a los indicadores de gestión.

iii. Sistema de Monitoreo de la Administración Pública (SISMAP)

**Indicador: Gestión de Calidad (Gestión de Calidad y Servicios)**

La institución ha asumido el compromiso de mejorar la calidad de la gestión y de los servicios que ofrece a los ciudadanos, con lo cual está contribuyendo con los objetivos de la END de hacer más eficiente y eficaz la gestión pública, y por consiguiente más efectiva la calidad de los servicios que recibe la población.

1. Gestión de Calidad y Servicios

Sistema de Monitoreo de la Administración Pública				
Organismo: Centro de Desarrollo y Competitividad Industrial (PROINDUSTRIA)				
Monitoreo SISMAP				
Promedio General: 86.44%				
No.	Indicador	Valoración	Color	Valor
1.1	Autodiagnóstico CAF	Objetivo Logrado	Verde	100.00%
1.2	Plan de Mejora Modelo CAF	Cierto Avance	Amarillo	75.00%
1.3	Estandarización de Procesos	Objetivo Logrado	Verde	85.00%
1.4	Carta Compromiso al Ciudadano	Cierto Avance	Amarillo	70.00%
1.5	Transparencia en las informaciones de Servicios y Funcionarios	Objetivo Logrado	Verde	100.00%

## **Indicador: Gestión de RRHH.**

Destacar que la institución está contribuyendo a la política de empleo público del gobierno a través de la profesionalización de la Administración Pública, y por consiguiente, mejorando la calidad de vida de los servidores públicos y sus familias. Cumpliendo con la Ley de Función Pública y sus reglamentos, también contribuye a la Transparencia de la Gestión.

### 2. Organización de la función de Recursos Humanos

<b>Sistema de Monitoreo de la Administración Pública</b>				
<b>Organismo: Centro de Desarrollo y Competitividad Industrial (PROINDUSTRIA)</b>				
<b>Monitoreo SISMAP</b>				
<b>Promedio General: 86.04%</b>				
<b>No.</b>	<b>Indicador</b>	<b>Valoración</b>	<b>Color</b>	<b>Valor</b>
2.1	Diagnóstico de la Función de RR.HH	Objetivo Logrado		100.00%
2.2	Nivel de Administración del Sistema de Carrera	Objetivo Logrado		90.00%

### 3. Planificación de RR.HH

<b>Sistema de Monitoreo de la Administración Pública</b>				
<b>Organismo: Centro de Desarrollo y Competitividad Industrial (PROINDUSTRIA)</b>				
<b>Monitoreo SISMAP</b>				
<b>Promedio General: 86.04%</b>				
<b>No.</b>	<b>Indicador</b>	<b>Valoración</b>	<b>Color</b>	<b>Valor</b>
3.1	Planificación de RR.HH	Objetivo Logrado		100.00%



**Indicador: Fortalecimiento Institucional (Organización del Trabajo y Estandarización de Procesos).**

En cuanto al Fortalecimiento Institucional, se pudiera decir, que la institución ha trabajado en su fortalecimiento interno para hacer frente a las demandas de mejores servicios de la población.

Además, se pudiera destacar, que con su fortalecimiento interno, la institución contribuye a la política de racionalidad y eficiencia en el gasto público.

4. Organización del Trabajo

Sistema de Monitoreo de la Administración Pública				
Organismo: Centro de Desarrollo y Competitividad Industrial (PROINDUSTRIA)				
Monitoreo SISMAP				
Promedio General: 86.04%				
No.	Indicador	Valoración	Color	Valor
4.1	Estructura Organizativa	Objetivo Logrado		80.00%
4.2	Manual de Organización y Funciones	Objetivo Logrado		100.00%
4.3	Manual de Cargos Elaborado	Objetivo Logrado		100.00%

5. Gestión del Empleo

Sistema de Monitoreo de la Administración Pública				
Organismo: Centro de Desarrollo y Competitividad Industrial (PROINDUSTRIA)				
Monitoreo SISMAP				
Promedio General: 86.04%				
No.	Indicador	Valoración	Color	Valor
5.1	Concurso Público	Poco o Ningún Avance	Red	50.00%
5.2	Nivel de Implementación del Sistema de Carrera Administrativa	Avance Medio	Amarillo	65.00%
5.3	Absentismo	Objetivo Logrado	Verde	100.00%
5.4	Rotación	Objetivo Logrado	Verde	100.00%
5.5	Sistema de Administración de Servidores Públicos (SASP)	Objetivo Logrado	Verde	100.00%

6. Gestión de las Compensaciones y los Beneficios

Sistema de Monitoreo de la Administración Pública				
Organismo: Centro de Desarrollo y Competitividad Industrial (PROINDUSTRIA)				
Monitoreo SISMAP				
Promedio General: 86.04%				
No.	Indicador	Valoración	Color	Valor
6.1	Escala Salarial Aprobada	Objetivo Logrado	Verde	100.00%

7. Gestión del Rendimiento

Sistema de Monitoreo de la Administración Pública				
Organismo: Centro de Desarrollo y Competitividad Industrial (PROINDUSTRIA)				
Monitoreo SISMAP				
Promedio General: 86.04%				
No.	Indicador	Valoración	Color	Valor
7.1	Gestión de Acuerdo de Desempeño	Objetivo Logrado		93.00%
7.2	Evaluación del Desempeño por Resultados y Competencias	Objetivo Logrado		83.00%

8. Gestión del Desarrollo

Sistema de Monitoreo de la Administración Pública				
Organismo: Centro de Desarrollo y Competitividad Industrial (PROINDUSTRIA)				
Monitoreo SISMAP				
Promedio General: 86.04%				
No.	Indicador	Valoración	Color	Valor
8.1	Plan de Capacitación	Objetivo Logrado		100.00%

9. Gestión de Relaciones Laborales y Sociales

Sistema de Monitoreo de la Administración Pública				
Organismo: Centro de Desarrollo y Competitividad Industrial (PROINDUSTRIA)				
Monitoreo SISMAP				
Promedio General: 86.04%				
No.	Indicador	Valoración	Color	Valor
9.1	Asociación de Servidores Públicos	Poco Avance		0.00%
9.2	Implicación de las Unidades Recursos Humanos en la Gestión de Relaciones Laborales	Objetivo Logrado		80.00%
9.3	Pago de Beneficios Laborales	Objetivo Logrado		100.00%
9.4	Implementación del Sistema de Seguridad y Salud en el Trabajo	Objetivo Logrado		100.00%
9.5	Encuesta de Clima	Objetivo Logrado		80.00%

## 1. Perspectiva Operativa

### i. Índice de Transparencia

La oficina de Libre Acceso a la Información en los meses comprendidos de enero hasta octubre del 2019, tuvo un total de 33 solicitudes de información debidamente respondidas y atendidas según lo establece la Ley 200-04 de Libre Acceso a la Información Pública. No se registraron solicitudes de acceso a la información con mediación o en conflictos ni respuesta que el usuario no haya quedado conforme según lo que establece la mencionada ley.

De acuerdo a lo que establece la Ley No. 200-04 de Libre Acceso a la Información y el Decreto No. 01/18 sobre Estandarización de Portales de Transparencia, les detallamos las siguientes evaluaciones recibidas por la Dirección General de Ética e Integridad Gubernamental (DIGEIG), hasta la fecha:



Evaluación de Sub portal de Transparencia	
Mes	Calificación
Enero	93.2%
Febrero	90.1%
Marzo	94.5%
Abril	96.5%
Mayo	93.5%
Junio	90.5%
Julio	87%
Agosto	87%
Septiembre	87%

Los datos liberados en el Portal de Datos Abiertos corresponden a la Dirección de Apoyo a la Industria con el Registro Industrial, Calificación Industrial y las Capacitaciones, para un total de 3 Datos Liberados y actualizados.

## ii. Índice Uso TIC e Implementación Gobierno Electrónico

En el indicador relacionado al área de Tecnología y Comunicación, el Centro de Desarrollo y Competitividad Industrial (PROINDUSTRIA) ha realizado varias actividades para lograr un avance significativo en cada trimestre del año, por lo que de acuerdo a la última actualización del iTICge realizada y publicada en septiembre 2019 por la Oficina Presidencial de las Tecnologías de la Información y la Comunicación (OPTIC), PROINDUSTRIA se encuentra en el puesto No. 54 de un total de 282 instituciones gubernamentales con una calificación de 84.31%, por encima de la calificación promedio del país que es un 63.81%. (Ver Anexo)

## iii. Normas Básicas de Control Interno (NOBACI)

Dada la importancia que representa para el Gobierno Dominicano la efectividad, eficiencia y economía operacional de los procesos organizacionales y administrativos financieros, luego de que se haya puesto en marcha la implementación de las Normas básicas de Control Interno (NOBACI), contando con el acompañamiento y asesoramiento de la Contraloría General de la República Dominicana, de conformidad con lo previsto en la Ley 10-07 y su reglamento, se

cumplió con el plan de acción establecido, logrando beneficios relevantes en la institución, como por ejemplo:

- Proporcionar seguridad razonable de la adecuada recaudación y el debido manejo e inversión de los recursos públicos.
- Rendir cuentas de la gestión institucional.
- Lograr los objetivos institucionales de :
  1. Efectividad, eficiencia y economía operacional.
  2. Protección de activo.
  3. Confiabilidad de la información.
  4. Responsabilidad, transparencia, legalidad y probidad de la gestión.
  5. Cuidado y protección del ambiente.

En ese sentido, se realizaron todas las acciones necesarias para recolectar todas las evidencias y luego estas fueron cargadas en el sistema NOBACI en cada uno de los requerimientos que contienen los componentes de Ambiente de Control, Valoración y Administración de Riesgos, Actividades de Control, Información y Comunicación, y Monitoreo y Evaluación.

Como resultado de todo el trabajo realizado, se ha logrado en el auto diagnóstico del Sistema de Control Interno un 96.82% de implementación.

Componentes del Control Interno	Institución		Contraloría General de la República		
	Calificación	Progreso	Evaluación	Progreso	Observaciones CGR
Ambiente de Control	98.88%		97.75%		1
Valoración y Administración de Riesgos	100.00%		100.00%		0
Actividades de Control	92.59%		92.59%		0
Información y Comunicación	100.00%		100.00%		0
Monitoreo y Evaluación	100.00%		93.75%		1
%Totales	98.29%		96.82%		2

Leyenda del progreso  
 00%-39% Incipiente  
 40%-79% Mediano  
 80%-99% Satisfactorio  
 100% Implementado

#### iv. Gestión Presupuestaria

En relación a este indicador, PROINDUSTRIA cumple fiel y cabalmente con el sub-indicador de Correcta Publicación de Información Presupuestaria en el Portal de Transparencia Institucional, dando a conocer a la ciudadanía las informaciones relacionadas a las ejecuciones presupuestarias institucionales, llevadas a cabo de manera transparente, eficaz y eficiente.

Por otro lado, el sub-indicador de eficacia que expresa el porcentaje de cumplimiento de las metas propuestas por la institución, las cuales, son registradas en el módulo de seguimiento y evaluación del Sistema de Información de la Gestión Financiera del Estado (SIGEF), no aplica a PROINDUSTRIA. Esto es debido a que la institución es autónoma, descentralizada y genera recursos propios, es decir, que las informaciones no son registradas en el SIGEF. Sin embargo, las informaciones relacionadas a la eficacia de la ejecución del presupuesto institucional son reportadas a la Dirección General de Presupuesto (DIGEPRES).

#### v. Plan Anual de Compras y Contrataciones (PACC)

El Plan Anual de Compras y Contrataciones PACC es el procedimiento de gestión que cumple con lo especificado en la Ley 340-06 y sus modificaciones obtenidas en la Ley No. 449-06 sobre Compras y Contrataciones del Estado Dominicano.

En el documento del PACC se programan las contrataciones en base a su Plan Operativo Anual que se realizan en un ejercicio presupuestal aprobado cada año. A fin de satisfacer las necesidades de la entidad. Dichas contrataciones serán ejecutadas, atendiendo a los costos, de requerimientos técnicos y a las disposiciones de la legislación que interviene en el momento.

#### vi. Sistema Nacional de Compras y Contrataciones Públicas (SNCCP)

El Centro de Desarrollo y Competitividad Industrial, PROINDUSTRIA ha estado implementando el uso del SNCCP, con el fin de seguir mejorando el monitoreo del cumplimiento y a medir el grado de desarrollo de la gestión de las compras y contrataciones, en términos de transparencia, eficiencia, eficacia y calidad en correspondencia con el marco normativo y procedimental vigente. A continuación se muestran el cumplimiento de cada uno de los sub-indicadores del sistema:

**Planificación de Compras.** El Centro de Desarrollo y Competitividad Industrial de la República Dominicana (PROINDUSTRIA) publicó el Plan Anual de Compras y Contrataciones (PACC 2019) en enero del presente año, dando así cumplimiento



a los requerimientos de la Ley No. 340-06 de Compras y Contrataciones y su Reglamento de Aplicación establecido por el Decreto No. 543-12.

**Publicación de Procesos.** Durante este período se publicaron doscientos dieciséis (216) procesos de los cuales están adjudicados y/o activos doscientos cinco (205); nueve (9) procesos cancelados; dos (2) en recepción de ofertas, los mismos fueron publicados simultáneamente en los portales de la Dirección General de Compras y Contrataciones Públicas, [www.comprasdominicanas.gob.do](http://www.comprasdominicanas.gob.do) y en la página web institucional [www.proindustria.gob.do](http://www.proindustria.gob.do) en la sección de Transparencia.

**Gestión de Procesos.** Los doscientos dieciséis (216) procesos anteriormente mencionados fueron completamente gestionados en Portal Transaccional, agotando cada fase en las fechas establecidas de los cronogramas de los procesos.

**Administración de Contratos.** De los doscientos dieciséis (216) procesos mencionados anteriormente, se han generado doscientos cuarenta y siete (247) contratos, de los cuales cincuenta y ocho (58) Contratos están en estado Activo representando un 23.48%, seis (6) están en estado Modificado cerrados para un 2.43%, cinco (5) están en estado Cancelado para un 2.02%, uno (1) está en estado Rescindido para un 0.41% y ciento setenta y siete (177) Contratos están en estado Cerrado para un 71.66%, para un total de 100%.

**Compras a MIPYMES y Mujeres.** PROINDUSTRIA ha cumplido con el 20% de compras a MIPYMES que establece la Ley No. 488-08 sobre el Desarrollo y la Competitividad de las MIPYMES y el Reglamento de Aplicación No. 543-12 de la Ley No. 340-06 de Compras y Contrataciones Públicas, en este año 2019 se ha

adjudicado un monto de RD\$6,590,910.79 para un porcentaje de un 21% de las compras ejecutadas en que participaron las MIPYMES que ascendió a los RD\$31,380,073.33 del total ejecutado, del monto RD\$164,491,721.75 proyectados. Se segregó RD\$133,111,648.42 que corresponde a procesos en los cuales no participaron MIPYMES por la naturaleza del objeto de la compra. Estos procesos fueron:

Construcción de 3 Naves en Parque San Pedro de Macorís	RD\$100,000,000.00 (En proceso)
Consultoría de Innovación	RD\$3,400,000.00 (En proceso)
Compra Bonos Regalos	RD\$3,800,000.00
Data Center, Servidores y Equipos Informáticos	RD\$25,911,648.42
<b>Total</b>	<b>RD\$133,111,648.42*</b>

\*Nota: Proyectado para noviembre-diciembre

Ver anexo: Desglose de puntuaciones Indicador uso de Sistema Nacional de Compras y Contrataciones (SISCOMPRAS).

#### vii. Comisiones de Veeduría Ciudadana

En el Centro de Desarrollo y Competitividad Industrial (PROINDUSTRIA), actualmente no existe una Comisión de Veeduría conformada.

#### viii. Auditorias y Declaraciones Juradas

La Directora General Arq. Alma Fernández designada mediante el decreto Número 257-16, remitió su declaración jurada a la institución correspondiente dentro del

plazo requerido, así como también, el Director Administrativo y Financiero, y el Encargado de Compras y Contrataciones, cumpliendo con la Ley 311-14 sobre Declaración Jurada de Patrimonio.

En este año 2019 no se realizó levantamiento de información para elaboración de informe de auditoría.

## **2. Perspectiva de los Usuarios**

### **i. Sistema de atención ciudadana 3-1-1**

PROINDUSTRIA a través de la implementación del Sistema 311 de registro de Denuncias, Quejas Reclamaciones y Sugerencias tiene como finalidad permitirle al ciudadano realizar sus denuncias, quejas o reclamaciones referentes a cualquier servicio de la institución, para que las mismas puedan ser canalizadas a las áreas correspondientes.

A través del Sistema 311 el ciudadano puede reportar en cualquier momento su denuncia, queja o reclamación mediante una vía centralizada, única, rápida y directa. PROINDUSTRIA a la fecha no ha recibido ningún caso de Quejas, Denuncias o Reclamaciones.

### **ii. Entrada de servicios en línea, simplificación de trámites, mejora de servicios públicos.**

El Departamento de Tecnologías de la Información y Comunicación de PROINDUSTRIA, ha desarrollado y publicado en Google Play, una aplicación

móvil desde donde el cliente/ciudadano puede acceder a los servicios que ofrece la institución así como a noticias, enlace al portal institucional y otros.

Con esta nueva implementación el ciudadano cuenta con un canal de acceso adicional desde donde puede acceder a los mismos, desde cualquier lugar, haciendo uso de una conexión a internet a través de su celular, tableta o dispositivo móvil, estos trabajos se han realizado en conjunto con Republica Digital, cumpliendo el propósito de este programa de gobierno.

Se publicaron los 13 servicios que ofrece PROINDUSTRIA en:

- [www.serviciosrd.gob.do](http://www.serviciosrd.gob.do)
- Portal oficial del Estado Dominicano [www.dominicana.gob.do](http://www.dominicana.gob.do)
- Portal institucional de PROINDUSTRIA [www.proindustria.gob.do](http://www.proindustria.gob.do)
- Aplicación Móvil disponible en Google Play o en el link <https://play.google.com/store/apps/details?id=ado.gob.proindustria.proindustria>

### **Asistencia Integral a las PYMIS**

1. Asesorías y asistencia a las pequeñas y medianas industrias.
2. Conversatorios a personal de industrias y emprendedores, en temas afines con las industrias de manufactura.

### **Registro y Calificación Industrial**

3. Registro Industrial
4. Calificación Industrial.
5. Calificación Industrial en Proceso de instalación.

### **Incubación y Aceleración de Industria**

6. Asistencia técnica en Pre- Incubación, Incubación y Aceleración de Industrias.

### **Encadenamiento Productivo y Asociatividad**

7. Asistencia técnica a pequeños y medianos industriales, de modo que puedan ser más competitivos.

### **Fomento a la Innovación**

8. Programa Nacional de Capacitación para la Industria Manufacturera
9. Asistencia Técnica en Innovación

### **Apoyo a la Productividad**

10. Asistencia técnica y/o capacitación en mejora de la productividad.
11. Asistencia técnica en mejora de la productividad.

### **Arrendamientos de Naves industriales**

12. Renta de edificaciones o facilidades para empresas dedicadas a exportación (en Zonas Francas).
13. Renta Naves Industriales dedicadas a manufactura o servicios para el mercado local (en Parques y Distritos Industriales).

Desde cualquiera de los canales que utilice para acceder a nuestros servicios, el ciudadano podrá también realizar la valoración de los servicios recibidos, así como escribir sus comentarios al respecto y expresar su grado de satisfacción.

Desarrollo y publicación del Sub-portal Comunidad de Ayuda en el Portal Institucional PROINDUSTRIA:

Creación, implementación y publicación de la Comunidad de Ayuda a través del sub-portal [proindustria.gob.do/comunidad](http://proindustria.gob.do/comunidad), la cual sirve de espacio para que los ciudadanos puedan interactuar con la institución abierta y libremente, haciendo uso de sus diferentes componentes:

- Foro de discusiones,
- Sala de Chat,
- Preguntas,
- Ideas,
- Encuestas,
- Sugerencias,
- Etc.

Por otro lado, se ha estado trabajando en la simplificación de trámites en conjunto con el Ministerio de Administración Pública (MAP), realizando levantamientos y trabajando para la presentación de una propuesta final de simplificación de los trámites:

- Registro Industrial.
- Calificación Industrial.

### **c) Otras acciones desarrolladas**

Entre las otras acciones desarrolladas por PROINDUSTRIA podemos destacar lo realizado por la Dirección de Servicios de Apoyo a la Industria, que en busca de

lograr sus objetivos en el año 2019, realizó diferentes acciones a través de sus áreas:

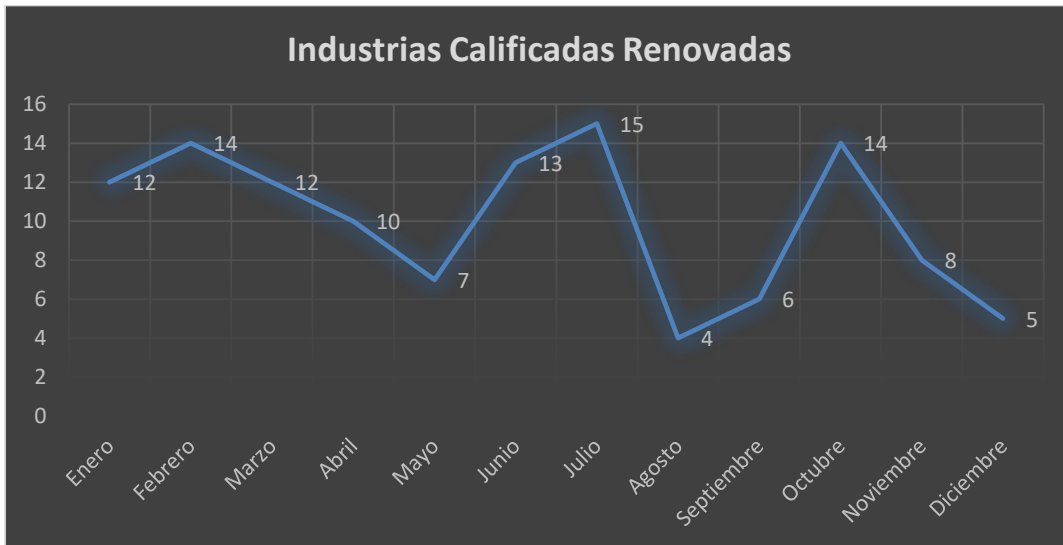
### **Departamento de Registro y Calificación Industrial**

En el transcurso de este año en el área de Registro y Calificación se han calificado 27 industrias, renovaron su calificación Industrial 120, se asignaron 180 nuevos Registros Industriales y fueron actualizados 430 Registros Industriales. Así como también se realizaron 760 visitas de inspección a las industrias manufactureras.

Industrias Calificadas: 27



Industrias Calificadas Renovadas: 120



Registros Industriales Asignados: 180





Registros Industriales Actualizados: 430



### **Departamento de Asistencia Integral a las Pequeñas y Medianas Industrias.**

Con el objetivo de apoyar de manera integral a las pequeñas y medianas industrias (PYMIS), a fin que puedan operar con el mayor conocimiento posible; a través del Departamento se ofrecen asesorías en cuanto a los beneficios y utilidades del Registro y la Calificación Industrial, a regímenes especiales de tributación y su aplicación, capacitación empresarial en diversos temas y en todo lo relativo a clima de negocios (leyes, formalización de las empresas) que influyen en la creación, mantenimiento y desarrollo de una industria.

## Asesorías/Consultorías

En cuanto a las asesorías y consultas ofrecidas para el año 2019, se logró lo siguiente:

<b>DEPARTAMENTO DE ASISTENCIA INTEGRAL A LAS PEQUEÑAS Y MEDIANAS INDUSTRIAS</b>			
<b>Tipo de Actividad</b>	<b>Tema</b>	<b>Cantidad de Beneficiarios</b>	<b>Impartido Por</b>
Charlas	7 charlas sobre Beneficios y Utilidad del Registro y la Calificación Industrial	196	Fabricio Geraldino/Sonia Goris
Charlas	7 charlas sobre Actualización del Formulario IT-1 y Anexo	187	Sonia Goris/DGII
Charlas	2 Charlas sobre Derecho y Deberes de los Contribuyentes	21	Sonia Goris/DGII
Charlas	1 Charla sobre Derechos y Deberes del Empleador	14	Fabricio Geraldino/Sonia Goris
Asistencias Técnicas y acompañamientos a los clientes	Temas relacionado con el sector industrial	1102 asistencias	Fabricio Geraldino/Sonia Goris

## División de Incubación y Aceleración de Industrias

A través del Centro de Incubación y Aceleración, se han ejecutado acciones para apoyar el sector manufacturero y la creación de empleos.

Durante el año 2019, se han alcanzado los siguientes resultados:

<b>DIVISIÓN DE INCUBACIÓN Y ACELERACIÓN DE INDUSTRIAS DEL 01 DE ENERO AL 31 DIC 2019</b>		
<b>Tipo de Actividad o Servicio</b>	<b>Cantidad</b>	<b>Estatus</b>
Pre-incubación	25 Proyectos	Todos con sus planes de Negocio
Asesorías	19 Proyectos	
Incubación	08 Empresas	En proceso de instalación
Aceleración	06 Empresas	En proceso de aceleración
Planes de negocios realizados	30 Planes de Negocio	Planes de negocios realizados
Capacitaciones	4 Talleres de Modelos de Negocio	105 Personas capacitadas
	5 Talleres de Elevator Pitch	170 Personas capacitadas
	1 Taller de Elaboración de Planes de Negocio	18 empresas (20 Personas capacitadas)
	1 Taller de Plan de Negocio como herramienta de competitividad	26 Personas capacitadas
	1 Taller sobre Emprendimiento	22 Personas capacitadas
	2 Talleres sobre Dirección de Ventas y Negociación	61 Personas capacitadas
	1 Taller de Costos de Producción	25 Personas capacitadas
Premio al Emprendedor Industrial Manufacturero	1 Premio otorgado en una sola categoría, premiando los tres primeros lugares	Asistencia técnica dada a los proyectos que completaron los requisitos

DIVISIÓN DE INCUBACIÓN Y ACELERACIÓN DE INDUSTRIAS DEL 01 DE ENERO AL 31 DIC 2019		
Tipo de Actividad o Servicio	Cantidad	Estatus
Actividades Semana Global de Emprendimiento	Una (1) conferencia magistral sobre Emprendedores, inspiración y motivación	A cargo del conferencista internacional, Sr. Stormy Reynoso con el objetivo de impulsar a los emprendedores en el desarrollo de emprendimientos con altos niveles de innovación
	Un (1) conversatorio privado: El Liderazgo siempre es un legado	Conferencista internacional, Sr. Stormy Reynoso
	Un (1) panel de emprendedores y cierre con la conferencia "La Creatividad, el camino hacia el éxito para el desarrollo de nuevas industrias"	A cargo del experto en emprendimiento y empresario nacional, Luís Sánchez Noble. En este evento los ganadores de los tres primeros lugares de la Primera Edición del Premio al Emprendedor Industrial Manufacturero expusieron su experiencia como emprendedores

- Premio al Emprendedor Industrial Manufacturero del año:

Se postularon un total de 16 proyectos, de los cuales uno (1) era de servicios y 15 eran de manufactura, lo que fue determinado en una evaluación donde participó un jurado designado por la Arq. Fernández.

De esos 15 proyectos solo completaron todos los requisitos los siguientes siete (7) proyectos:

1.-**RIDER LOCK**: El proyecto consiste en la fabricación e instalación de módulos especializados para la seguridad y organización de estacionamientos para motocicletas y bicicletas, contando con una patente de modelo de utilidad.

2.-**JUGOS CARIBE**: El proyecto consiste en la fabricación y comercialización de jugos naturales, bajo la marca Exotic Juice, utilizando futas dominicanas.

3.-**Decora Fácil RD**: El proyecto consiste en una fábrica de repisas decorativas en hierro y madera para exteriores y su comercialización.

4.-**Verde Repleto**: El proyecto consiste en la fabricación de productos comestibles sin conservantes, con la finalidad de promover la salud.

5.-**MOLDEX**: es un proyecto dedicado a la fabricación y comercialización de moldes cilíndricos de cartón para toma de muestras de hormigón (probetas).

6.-**MOTOGAS**: El proyecto consiste en una ensambladora de un sistema Híbrido de GLP-GASOLINA, para motocicletas, que cuenta con Lic. De Invención No. P2014-0056, otorgada por ONAPI.

7.-**Llaveros para Identificación Corporativa y Promociones de Temporada**: El proyecto consiste en la instalación de una fábrica para producción y comercialización de llaveros personalizados y artículos de promoción, bajo la técnica de moldeo por inyección.

Todos fueron evaluados por el jurado externo, y se eligieron los ganadores:

1.-Primer Lugar: Proyecto Jugos Caribe

2.-Segundo Lugar: Proyecto MOLDEX

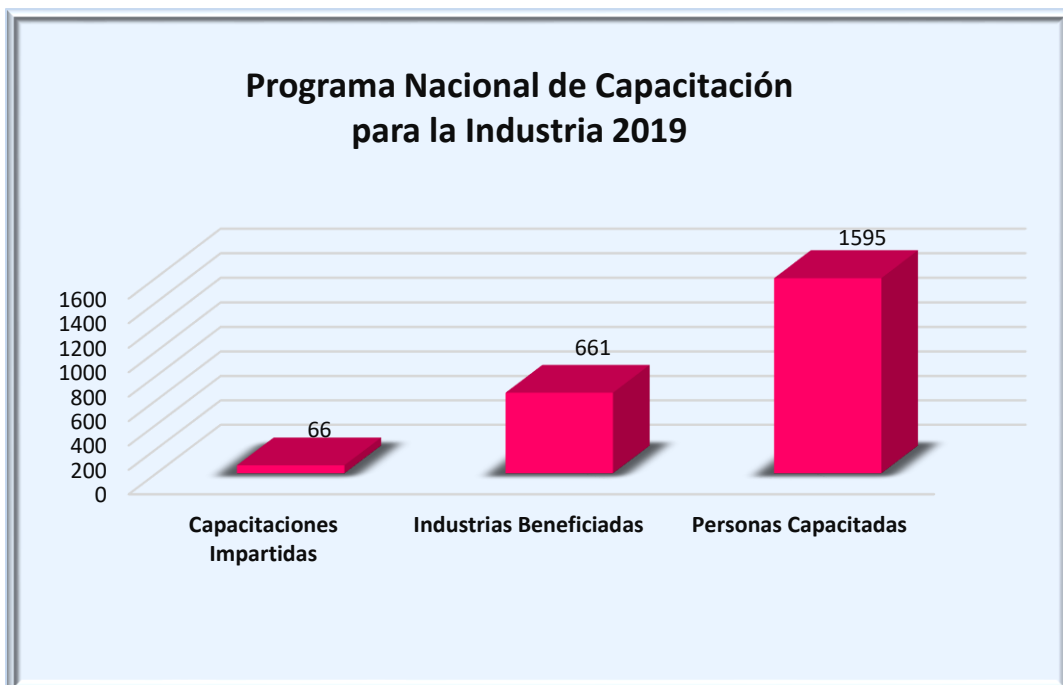
3.-Tercer Lugar: Llaveros para Identificación Corporativa y Promociones de Temporada.

## División Fomento a la Innovación

La División de Fomento a la Innovación cumpliendo con lo establecido en la ley, realizó actividades direccionadas a fomentar la innovación en el sector industrial, a través de capacitaciones, identificación de nuevos procesos y desarrollo de productos, con miras a aplicar mejoras, aportar valor, y lograr que las empresas sean más competitivas.

Actividades más relevantes de esta división:

- Se impartieron 66 capacitaciones en la institución, en cumplimiento con el Programa Nacional de Capacitación para la Industria Manufacturera, capacitándose 1595 industriales participantes quienes aplicarán los conocimientos adquiridos para mejorar su desempeño, en 661 industrias manufactureras. (Ver anexo)



#### Cursos impartidos:

- Calidad y Productividad
- Buenas Prácticas de Manufactura (BPM)
- Introducción a la norma ISO 9001-2015
- Gestión de Riesgos
- Gestión de almacén y control de Inventarios
- Higiene y Manipulación de Alimentos
- Fundamentos de Supervisión
- Kaizen, y Técnicas de 5S
- Técnicas de Gerencia Modernas
- Dirección de Ventas y Negociación
- Gerencia de Operaciones y Producción en la Industria
- Entre otros.

#### **Departamento de Encadenamientos Productivos**

Encargado de desarrollar proyectos de encadenamientos productivos desde sus primeras etapas, en donde mediante la interacción con nuestros técnicos, se prepara a los empresarios para que entiendan los beneficios de la asociatividad empresarial, hasta las etapas de certificación para convertirse en suplidores de grandes industrias. El objetivo principal es reducir los costos de producción y fortalecer el mercado interno, lo que además, se constituye en un eje impulsor para el crecimiento económico y la generación de bienestar colectivo.

En el año 2019, esta área logró:

<b>DEPARTAMENTO DE ENCADENAMIENTOS PRODUCTIVOS</b>		
<b>Tipo de Actividad</b>	<b>Cantidad</b>	<b>Beneficiarios y/o Industrias Beneficiadas</b>
B2B	2	345 reuniones de negocios
Capacitaciones	6	92 empresas/171 personas
Asesorías técnicas	6	Clusters asesorados
Vinculaciones	3	60 personas vinculadas
Clusters Fomentados	2	2 Clusters
Sensibilizaciones	3	50 personas sensibilizadas

### **División de Apoyo a la Productividad**

Ofrece asesoría/asistencia técnica para el mejoramiento de la productividad de las industrias mediante técnicas japonesas de mejora continua, como lo son las 5s que consisten en aplicar mejoras en las áreas de trabajo; apoyadas en sensibilización, diagnóstico de la gestión empresarial para PYMIS y capacitación para una posterior implementación.



En el año 2019, esta área realizó las siguientes actividades:

<b>DIVISIÓN DE APOYO A LA PRODUCTIVIDAD</b>			
<b>Tipo de Actividad</b>	<b>Tema</b>	<b>Beneficiarios y/o Industrias Beneficiadas</b>	<b>Impartido y/o asistido por</b>
Sensibilización	<b>10</b> Introducción a la Mejora continua - Técnicas Japonesas 5s.	95 beneficiarios	Yveht A. Pérez
Capacitación en 5s	<b>5 Cursos:</b> "Kaizen-5s un camino hacia la mejora de la productividad y la calidad"	115 beneficiarios	Yveht A. Pérez
Capacitación en temas de calidad y Productividad	<b>2</b> Cursos de Buenas Prácticas de manufactura	64 beneficiarios	PROINDUSTRIA-INFOTEP (impartido en la industria)
	<b>1</b> Curso Higiene Y Seguridad Industrial	27 beneficiarios	PROINDUSTRIA-INFOTEP (impartido en la industria)
Diagnóstico	<b>4</b> Diagnóstico de la gestión empresarial	4 Industrias	Yveht A. Pérez
Asistencia Técnica en mejora de la productividad	<b>12</b> Asistencia Técnica en 5s. (implementación)	12 industrias	Yveht A. Pérez

### **Departamento de Negocios e Inversiones**

En esta área se han negociado y llevado a su fin con la firma de los contratos, 12 nuevos arrendamientos, de los cuales 03 corresponden a nuevos inversionistas para Pequeñas Industrias o Grupos Asociativos y 9 arrendamientos para empresas de Zonas Francas como nuevos inversionistas o para clientes ya existentes para ampliación de sus operaciones.

Así mismo ya se ha tramitado la formalización del arrendamiento de 9 empresas, las cuales están en proceso de elaboración de los contratos, proyectados a materializarse en los meses noviembre y diciembre 2019.

Al igual que se ha logrado renovar 21 contratos en algunos casos reajustándoles las tarifas de arrendamiento, de los cuales 05 corresponden a Pequeñas Industrias y 16 empresas de Zonas Francas.

De igual modo ya se ha tramitado la renovación de 13 contratos los cuales están en proceso de elaboración y proyectados a formalizarse en los meses noviembre y diciembre 2019.

Como producto de estas nuevas operaciones y tomando en cuenta que estas nuevas empresas están en proceso de instalación, los parámetros preliminares más importantes en términos económicos que tenemos cuantificados, son los siguientes:

<b>DEPARTAMENTO DE NEGOCIOS E INVERSIONES</b>			
<b>Nombre de Industria</b>	<b>Parque, Distrito Industrial o Zona Franca</b>	<b>Tipo de Tramite</b>	<b>Fecha</b>
FIVE STAR ENTERPRISES, LTD., S. A.	LA VEGA	RENOVACION ARRENDAMIENTO	MARZO
FIVE STAR ENTERPRISES, LTD., S. A.	LA VEGA	RENOVACION ARRENDAMIENTO	MARZO
FIVE STAR ENTERPRISES, LTD., S. A.	LA VEGA	RENOVACION ARRENDAMIENTO	MARZO
CATERING DEL CARIBE PEROZO, S. R. L.	PISAN	RENOVACION ARRENDAMIENTO	ABRIL
OPTEC USA, INC.	SAN PEDRO DE MACORIS	RENOVACION ARRENDAMIENTO	MAYO
SPARTAN BRANDS DR, S. R. L.	SAN PEDRO DE MACORIS	RENOVACION ARRENDAMIENTO	MAYO
CELENNY INDUSTRIAL, S. R. L.	PISAN	RENOVACION ARRENDAMIENTO	MAYO

<b>DEPARTAMENTO DE NEGOCIOS E INVERSIONES</b>			
<b>Nombre de Industria</b>	<b>Parque, Distrito Industrial o Zona Franca</b>	<b>Tipo de Tramite</b>	<b>Fecha</b>
PRODUCTOS QUIMICOS PANAMERICANOS DEL CARIBE, S.R.L.	PISAN	RENOVACION ARRENDAMIENTO	MAYO
G&V RAGS, S. R. L.	LA ARMERIA	RENOVACION ARRENDAMIENTO	JUNIO
GARMY SPORTS PRODUCTS, LLC.	MOCA	RENOVACION ARRENDAMIENTO	JUNIO
DRL MANUFACTURING, S. A.	SAN PEDRO DE MACORIS	RENOVACION ARRENDAMIENTO	JULIO
FIVE STAR ENTERPRISES	LA VEGA	RENOVACION ARRENDAMIENTO	SEPTIEMBRE
FIVE STAR ENTERPRISES	LA VEGA	RENOVACION ARRENDAMIENTO	SEPTIEMBRE
SUPERINTENDENCIA DE BANCOS	LOS ALCARRIZOS	RENOVACION ARRENDAMIENTO	SEPTIEMBRE
K' SUPPLIES, SRL	6 DE NOVIEMBRE	RENOVACION ARRENDAMIENTO	SEPTIEMBRE
O.W.M. MANUFACTURING	SAN PEDRO DE MACORIS	RENOVACION ARRENDAMIENTO	SEPTIEMBRE
SUPREMA MANUFACTURING S.A.	SAN PEDRO DE MACORIS	RENOVACION ARRENDAMIENTO	OCTUBRE
MEDSORB DOMINICANA S.A.	SAN PEDRO DE MACORIS	RENOVACION ARRENDAMIENTO	OCTUBRE
MEDSORB DOMINICANA S.A.	SAN PEDRO DE MACORIS	RENOVACION ARRENDAMIENTO	OCTUBRE
MEDSORB DOMINICANA S.A.	SAN PEDRO DE MACORIS	RENOVACION ARRENDAMIENTO	OCTUBRE
CAYNE CORPORATION SRL	6 DE NOVIEMBRE	RENOVACION ARRENDAMIENTO	OCTUBRE
GOOSE INDUSTRIAL	6 DE NOVIEMBRE	RENOVACION ARRENDAMIENTO	NOVIEMBRE / DICIEMBRE
PHOENIX TOWER DOMINICANA	SAN PEDRO DE MACORIS	RENOVACION ARRENDAMIENTO	
D&G CENTRAL TEXTILES	LA VEGA	RENOVACION ARRENDAMIENTO	
ALIMENTOS PPG	6 DE NOVIEMBRE	RENOVACION ARRENDAMIENTO	
CORPORACION QUIMICA INTERNACIONAL	6 DE NOVIEMBRE	RENOVACION ARRENDAMIENTO	
D PAEZ XTREMO FASHION	PISDE	RENOVACION ARRENDAMIENTO	

<b>DEPARTAMENTO DE NEGOCIOS E INVERSIONES</b>			
<b>Nombre de Industria</b>	<b>Parque, Distrito Industrial o Zona Franca</b>	<b>Tipo de Tramite</b>	<b>Fecha</b>
JUBON CONFECCIONES	PYMES MOCA	RENOVACION ARRENDAMIENTO	NOVIEMBRE / DICIEMBRE
JUBON CONFECCIONES	PYMES MOCA	RENOVACION ARRENDAMIENTO	
CONFECCIONES PEDRO RAMIREZ	PISAN	RENOVACION ARRENDAMIENTO	
CONFECCIONES PRECISA ALVAREZ	PISAN	RENOVACION ARRENDAMIENTO	
POLANCO FASHION	LA VEGA	RENOVACION ARRENDAMIENTO	
CONFECCIONES SUERO	PISAN	RENOVACION ARRENDAMIENTO	
PROGRAMA DE MEDICAMENTOS ESENCIALES - PROMESE	LOS ALCARRIZOS	RENOVACION ARRENDAMIENTO	

**Departamento de Gestión Seguimiento y Evaluación de Parques, Distritos**

**Industriales y Zonas Francas**

<b>DEPARTAMENTO DE GESTIÓN, SEGUIMIENTO Y EVALUACIÓN DE PARQUES, DISTRITOS INDUSTRIALES Y ZONAS FRANCAS</b>			
<b>Tipo de Actividad</b>	<b>Parque, Distrito Industrial o Zona Franca</b>	<b>Fecha</b>	<b>Cantidad</b>
Seguimiento a la generación de nuevos empleos durante el año	Todos	Enero - diciembre 2019	2,500 empleos nuevos generados
Solicitudes de levantamientos para reparaciones de los Parques, Distritos y Zonas Francas	Los Alcarrizos, Hato Nuevo, El Seibo y PISAN	Enero - diciembre 2019	7
Solicitudes de compras de equipos e insumos de limpieza, materiales gastables y eléctricos	Todos	Enero - diciembre 2019	12

**DEPARTAMENTO DE GESTIÓN, SEGUIMIENTO Y EVALUACIÓN DE PARQUES,  
DISTRITOS INDUSTRIALES Y ZONAS FRANCAS**

<b>Tipo de Actividad</b>	<b>Parque, Distrito Industrial o Zona Franca</b>	<b>Fecha</b>	<b>Cantidad</b>
Supervisiones generales y seguimiento continuo al personal de los Parques, Distritos y Zonas Francas	Todos	Enero - diciembre 2019	20
Solicitudes de iluminación y reparaciones eléctricas de los Parques, Distritos y Zonas Francas	Bonao, Moca, CIEM, Quisqueya, La Armería, Barahona, San Francisco de Macorís, PISDE y PISAN	Enero - diciembre 2019	11
Solicitudes de pago por servicios de Energía Eléctrica	Todos	Enero - diciembre 2019	37
Solicitudes de pago por servicios de recolección de desechos sólidos	Barahona, Bonao, Hato Mayor, Los Alcarrizos, Hato Nuevo, La Armería, La Vega, Moca, Quisqueya,	Enero - diciembre 2019	74
Solicitudes de pago por servicios de Agua Potable	Hato Nuevo, Los Alcarrizos, La Vega y La Armería.	Enero - diciembre 2019	64
Solicitudes de reembolsos por caja chica	Barahona, Bayaguana, Bonao, CIEM, Cotui, El Seibo, Hato Mayor, Hato Nuevo, Higuey, La Armería, La Vega, Los Alcarrizos, Moca, PISAN, PISDE, Quisqueya, San Francisco de Macorís	Enero - diciembre 2019	65

**Departamento de Diseño y Desarrollo de Proyectos Industriales**

<b>DEPARTAMENTO DE DISEÑO Y DESARROLLO DE PROYECTOS INDUSTRIALES</b>			
<b>Tipo de Actividad</b>	<b>Parque, Distrito Industrial o Zona Franca</b>	<b>Fecha</b>	<b>Cumplimiento (%)</b>
Cubicación #5: Renovación Parques Industriales, 1ra. Etapa, Lote I	ZF Bonaó	2-Jan-19	100
Reconocimiento de Inversión, Cubicación final: Dominican Garden Products, Inc, M-2A, S-9	ZF SPM	10-Jan-19	100
Cubicación #2: Rectificación del fino e impermeabilización del techo del cuarto nivel en el edificio sede principal de PROINDUSTRIA	SEDE	24-Jan-19	100
Reconocimiento de Inversión, Presupuesto: Five Star Enterprises, LTD, M-C, S-4	ZF La Vega	25-Jan-19	100
Reconocimiento de Inversión, Presupuesto: M & T Global, SA, M-D, S-9	ZF La Vega	29-Jan-19	100
Reconocimiento de Inversión, Presupuesto: Fenix Manufacturing Solutions GMBH, M-2A, S-21	ZF SPM	5-Feb-19	100
Reconocimiento de Inversión, Cubicación final: Suprema Manufacturing, SA, M-3B, S-1	ZF SPM	6-Feb-19	100
Reconocimiento de Inversión, Cubicación final: Suprema Manufacturing, SA, M-3B, S-2y3	ZF SPM	6-Feb-19	100
Reconocimiento de Inversión, Cubicación final: SAKIRA Manufacturing, M-D, 6,7y8	ZF La Vega	11-Feb-19	100
Levantamiento Topográfico, terreno: destinado para teleférico	ZF Los Alcarrizos	14-Feb-19	100
Reconocimiento de Inversión, Presupuesto: B&K Trading, SRL, M-E, S-4	ZF La Vega	18-Feb-19	100
Levantamiento Topográfico, ajustes de áreas	DISDO	5-Mar-19	100
Reconocimiento de Inversión, Presupuesto: Fenix Manufacturing Solutions GMBH, M-2A, S-19	ZF SPM	5-Mar-19	100

<b>DEPARTAMENTO DE DISEÑO Y DESARROLLO DE PROYECTOS INDUSTRIALES</b>			
<b>Tipo de Actividad</b>	<b>Parque, Distrito Industrial o Zona Franca</b>	<b>Fecha</b>	<b>Cumplimiento (%)</b>
Cubicación #6: Renovación Parques Industriales, 1ra. Etapa, Lote I	ZF Bonao	20-Mar-19	100
Reconocimiento de Inversión, Presupuesto: Flamingo, SRL, M-B, S-7y8	ZF Los Alcarrizos	21-Mar-19	100
Reconocimiento de Inversión, Cubicación final: DRL Manufacturing, SA, M-3A, 4,5y6	ZF SPM	22-Mar-19	100
Levantamiento Topográfico, nuevas áreas	DISDO	27-Mar-19	100
Reconocimiento de Inversión, Presupuesto: SCI Manufacturing, SRL, M-2A, S-14	ZF SPM	4-Apr-19	100
Reconocimiento de Inversión, Presupuesto: Gravita Dominican, SAS, M-A, S-3y4	ZF Bonao	24-Apr-19	100
Reconocimiento de Inversión, Cubicación final: JVP Footwear, SAS, M-4A, S-2	ZF SPM	7-May-19	100
Reconocimiento de Inversión, Cubicación final: Inetab-kaubeck, SRL, M-B, S2y3	ZF Moca	13-May-19	100
Reconocimiento de Inversión, Presupuesto: The Willbes Dominicana, M-A, S-4	ZF Barahona	17-May-19	100
Adendum #1: Renovación Parques Industriales, 1ra. Etapa, fase II, Lote III	ZF Bonao	21-May-19	100
Adendum #2: Renovación Parques Industriales, 1ra. Etapa, Lote I	ZF Bonao	21-May-19	100
Levantamiento Topográfico, futura expansión	ZF SPM	27-May-19	100
Cubicación #1: Renovación Parques Industriales, 1ra. Etapa, fase II, Lote IV	PILCA	28-May-19	100
Reconocimiento de Inversión, Cubicación final: The Willbes Dominicana, M-A, S-1y2, M-B, S-1	ZF Barahona	30-May-19	100
Reconocimiento de Inversión, Cubicación final: The Willbes Dominicana, M-B, S-1	ZF Barahona	30-May-19	100
Cubicación #1: Renovación Parques Industriales, 1ra. Etapa, fase II, Lote I	PROINDUSTRIA	5-Jun-19	100
Cubicación #1: Renovación Parques Industriales, 1ra. Etapa, fase II, Lote II	PROINDUSTRIA	5-Jun-19	100
Reconocimiento de Inversión, Cubicación final: Flamingo, SRL, M-B, S-7y8	ZF Los Alcarrizos	12-Jul-19	100

<b>DEPARTAMENTO DE DISEÑO Y DESARROLLO DE PROYECTOS INDUSTRIALES</b>			
<b>Tipo de Actividad</b>	<b>Parque, Distrito Industrial o Zona Franca</b>	<b>Fecha</b>	<b>Cumplimiento (%)</b>
Reconocimiento de Inversión, Presupuesto: GILDAN Las Américas II, SRL, M-3B, S-7y8	ZF SPM	26-Jul-19	100
Cubicación #7: Renovación Parques Industriales, 1ra. Etapa, Lote I	ZF Bonaó	29-Jul-19	100
Levantamiento Topográfico, terreno: ubicado dentro de ZF Moca	ZF Moca	12-Aug-19	100
Reconocimiento de Inversión, Cubicación final: Ministerio de Defensa, M-B, S-6	ZF Bonaó	13-Aug-19	100
Reconocimiento de Inversión, Presupuesto: Five Star Enterprises, LTD, M-C, S-4	ZF La Vega	19-Aug-19	100
Cubicación #1: Renovación Parques Industriales, 1ra. Etapa, fase II, Lote III	ZF Bonaó	21-Aug-19	100
Levantamiento Topográfico, verificación deslinde: BAINSA	ZF SPM	26-Aug-19	100
Cubicación #2: Renovación Parques Industriales, 1ra. Etapa, fase II, Lote II	PROINDUSTRIA	29-Aug-19	100
Cubicación #2: Renovación Parques Industriales, 1ra. Etapa, fase II, Lote IV	PILCA	29-Aug-19	100
Reconocimiento de Inversión, Cubicación final: Five Star Enterprises, LTD, M-C, S-4	ZF La Vega	30-Aug-19	100
Reconocimiento de Inversión, Presupuesto: DENECU, SRL, M-C, S-5	ZF Bonaó	5-Sep-19	100
Cubicación #2: Renovación Parques Industriales, 1ra. Etapa, fase II, Lote I	PROINDUSTRIA	6-Sep-19	100
Reconocimiento de Inversión, Cubicación final: Serie en Línea YSRAGA, SRL, Nave C	PISDE	11-Sep-19	100
Reconocimiento de Inversión, Presupuesto: Oliver & Oliver internacional, inc., M-A, S-3	ZF Hato Nuevo	16-Sep-19	100
Levantamiento Arquitectónico Edificios Institucionales	ZF Bonaó	20-Sep-19	100
Levantamiento Arquitectónico Edificios Institucionales	ZF La Vega	23-Sep-19	100
Presupuesto para licitación de: Ampliación ZF SPM	ZF SPM	26-Sep-19	100



<b>DEPARTAMENTO DE DISEÑO Y DESARROLLO DE PROYECTOS INDUSTRIALES</b>			
<b>Tipo de Actividad</b>	<b>Parque, Distrito Industrial o Zona Franca</b>	<b>Fecha</b>	<b>Cumplimiento (%)</b>
Relación de partidas y Especificaciones Técnicas para licitación de: Ampliación ZF SPM	ZF SPM	26-Sep-19	100
Levantamiento Arquitectónico Edificios Institucionales	ZF Moca	27-Sep-19	100
Reconocimiento de Inversión, Cubicación final: Inter Logistic Textile, SRL, M-C, S-3	ZF Moca	27-Sep-19	100
Levantamiento Arquitectónico Edificios Institucionales	PISAN	1-Oct-19	100
Levantamiento Arquitectónico Edificios Institucionales	ZF La Armería	4-Oct-19	100
Levantamiento Arquitectónico Edificios Institucionales	ZF Hato Nuevo	8-Oct-19	100
Levantamiento Arquitectónico Edificios Institucionales	ZF Los Alcarrizos	11-Oct-19	100
Levantamiento Arquitectónico Edificios Institucionales	ZF Hato Mayor	15-Oct-19	100
Reconocimiento de Inversión, Presupuesto: Garmy Sports Products, LLC, M-A, S-2y3	ZF Moca	16-Oct-19	100
Levantamiento Arquitectónico Edificios Institucionales	ZF Quisqueya	18-Oct-19	100
Supervisión: Renovación Parques Industriales, 1ra. Etapa, Lote I	ZF Bonaó	2019-01 @ 2019-07	100
Supervisión: Renovación Parques Industriales, 1ra. Etapa, Lote II	ZF Moca	2019-01 @ 2019-08	100
Supervisión: Verja Perimetral DISDO, realizado por el MOPC	DISDO	2019-01 @ 2019-12	100
Supervisión: Asfaltado Calles DISDO, realizado por el MOPC	DISDO	2019-03 @ 2019-06	100
Supervisión: Renovación Parques Industriales, 1ra. Etapa, fase II, Lote I	ZF Los Alcarrizos	2019-04 @ 2019-12	100
Supervisión: Renovación Parques Industriales, 1ra. Etapa, fase II, Lote I	ZF Hato Nuevo	2019-04 @ 2019-12	100
Supervisión: Renovación Parques Industriales, 1ra. Etapa, fase II, Lote II	CIEM	2019-04 @ 2019-12	100
Supervisión: Renovación Parques Industriales, 1ra. Etapa, fase II, Lote II	PISAN	2019-04 @ 2019-12	100
Supervisión: Renovación Parques Industriales, 1ra. Etapa, fase II, Lote II	ZF La Armería	2019-04 @ 2019-12	100

<b>DEPARTAMENTO DE DISEÑO Y DESARROLLO DE PROYECTOS INDUSTRIALES</b>			
<b>Tipo de Actividad</b>	<b>Parque, Distrito Industrial o Zona Franca</b>	<b>Fecha</b>	<b>Cumplimiento (%)</b>
Supervisión: Renovación Parques Industriales, 1ra. Etapa, fase II, Lote IV	PILCA	2019-04 @ 2019-12	100
Supervisión: Renovación Parques Industriales, 1ra. Etapa, fase II, Lote III	ZF Bonao	2019-08 @ 2019-12	100
Levantamiento Topográfico, terreno Zona Franca	ZF Moca	2019-09	100
Levantamiento Topográfico, terreno Zona Franca	ZF Bonao	2019-10	100
Levantamiento Topográfico, terreno Zona Franca	ZF Hato Nuevo	2019-11	100

## V. Gestión Interna

### a) Desempeño Financiero

#### INFORME MENSUAL DE INGRESOS

Institución: Centro de Desarrollo y Competitividad Industrial  
 Código: 5006  
 Mes: Enero - Diciembre  
 Año: 2019

Clasificación del Ingreso					Denominación de la Cuenta	Fuente	Fondo	Organismo Financ.	PRESUPUESTO APROBADO 2019	EJECUTADO	% EJECUTADO	DISPONIBLE
Tipo	Concepto	Cuenta	Sub Cuenta	Auxiliar								
<b>1</b>	<b>4</b>				<b>TRANSFERENCIAS</b>	10	0100	100	<b>143,391,868.00</b>	<b>243,391,868.02</b>	<b>100%</b>	<b>-100,000,000.02</b>
1	4	1	2		<b>Transferencias Corrientes</b>	10	0100	100	<b>43,391,868.00</b>	<b>43,391,868.00</b>	<b>100%</b>	<b>0.00</b>
1	4	1	2	01	Del Gobierno Central				43,391,868.00	43,391,868.00	100%	0.00
1	4	2	2		<b>Transferencias de Capital</b>	10	0100	100	<b>100,000,000.00</b>	<b>200,000,000.02</b>	<b>200%</b>	<b>-100,000,000.02</b>
1	4	2	2	01	Del Gobierno Central				100,000,000.00	200,000,000.02	200%	-100,000,000.02
<b>1</b>	<b>6</b>				<b>OTROS INGRESOS</b>	30	9995	102	<b>343,674,579.16</b>	<b>328,846,268.78</b>	<b>189%</b>	<b>14,828,310.38</b>
1	6	1			<b>Rentas de la Propiedad</b>	30	9995	102	<b>259,320,000.00</b>	<b>250,746,266.99</b>	<b>97%</b>	<b>8,573,733.01</b>
1	6	1	2		Intereses							
1	6	1	3	05	Arrendamientos de solares				259,320,000.00	250,746,266.99	97%	8,573,733.01
1	6	4			<b>Ingresos Diversos</b>	30	9995	102	<b>84,354,579.16</b>	<b>78,100,001.79</b>	<b>93%</b>	<b>6,254,577.37</b>
1	6	4	1	07	Otros ingresos diversos				84,354,579.16	78,100,001.79	93%	6,254,577.37
<b>1</b>	<b>7</b>				<b>Ventas de activos no financieros</b>	30	9995	102	<b>66,228,921.88</b>	<b>8,756,542.11</b>	<b>45%</b>	<b>57,472,379.77</b>
<b>1</b>	<b>7</b>	<b>4</b>			<b>Ventas de terrenos</b>	30	9995	102	<b>66,228,921.88</b>	<b>8,756,542.11</b>	<b>45%</b>	<b>57,472,379.77</b>
1	7	4	1	01	Ventas de terrenos rurales (naves).				19,592,332.80	8,756,542.11	45%	10,835,790.69
1	7	4	1	01	Enajenaciones de Terrenos				46,636,589.08		0%	46,636,589.08
					<b>Sub - Total de Ingresos</b>				<b>553,295,369.04</b>	<b>580,994,678.91</b>		<b>-27,699,309.87</b>
1	8	2	5	01	Venta De Titulo de Valores Internos CP					159,774,156.53		
<b>3</b>	<b>1</b>	<b>1</b>			<b>Disminución de Activos Financieros Corrientes</b>							
<b>3</b>	<b>1</b>	<b>1</b>	<b>1</b>		Disminución de disponibilidades							
3	1	1	1	01	Disminución de disponibilidades internas					152,154,680.35		
					<b>TOTAL GENERAL</b>				<b>553,295,369.04</b>	<b>892,923,515.79</b>		

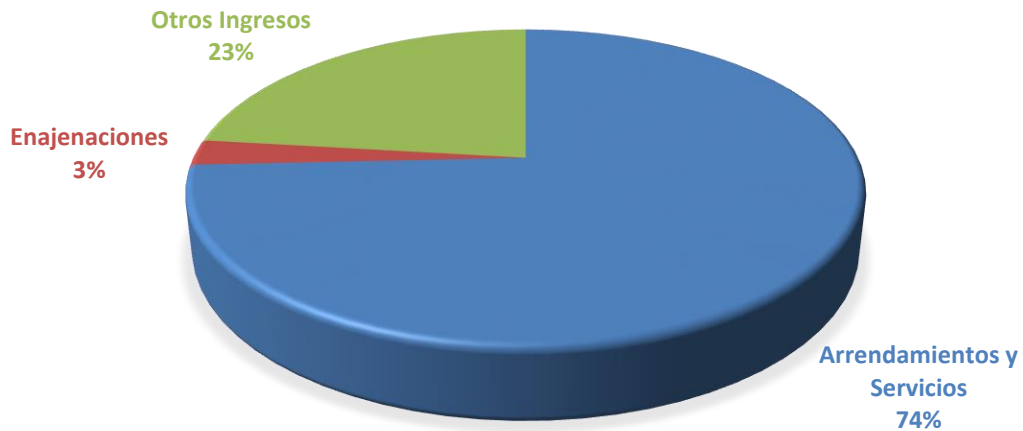
## Resumen de Gastos Acumulados

Tipo	Obj.	Cta.	Sub-cta	Auxiliar	OBJETAL	Denominación y Categoría Programática.	Fuente	Fondo	Org. Financ.	Función	PRESUPUESTO APROBADO 2019	PRESUPUESTO 2019 MODIFICADO	EJECUTADO	% EJECUTADO	DISPONIBLE
fcm					2	<b>GASTOS</b>									
2	1				2.1	REMUNERACIONES Y CONTRIBUCIONES	30	9995	102	2101	263,879,447.58	263,079,447.58	248,202,480.02	94.35	14,876,967.56
2	2				2.2	CONTRATACION DE SERVICIOS	30	9995	102	2101	66,751,231.78	70,546,231.78	52,884,620.42	74.96	17,661,611.36
2	3				2.3	MATERIALES Y SUMINISTROS	30	9995	102	2101	17,275,112.25	14,160,112.25	16,239,309.97	114.68	-2,079,197.72
2	4				2.4.	TRANSFERENCIAS CORRIENTES	30	9995	102	2101	4,148,000.00	4,148,000.00	2,617,900.00	63.11	1,530,100.00
2	6				2.6	BIENES MUEBLES, INMUEBLES E INTANGIBLES	30	9995	102	2101	11,478,730.00	11,598,730.00	2,707,750.59	23.35	8,890,979.41
2	7				2.7	OBRAS	30	9995	102	2101	166,223,501.53	166,223,501.53	140,078,791.30	84.27	26,144,710.23
4	2				4.2	DISMINUCION DE PASIVOS	30	9995	102	2101	23,539,345.90	23,539,345.90	45,642,302.44	193.90	-22,102,956.54
4	3				4.3.	DISMINUCION DE FONDOS DE TERCEROS	30	9995	102	2101	0.00	0.00	1,637,703.33	0.00	-1,637,703.33
4	3				4.3.	APLICACIONES FINANCIERAS	30	9995	102	2101			382,912,657.72	0.00	382,912,657.72
						<b>SUB-TOTAL DE GASTOS</b>	30	9995	102	2101	<b>553,295,369.04</b>	<b>553,295,369.04</b>	<b>892,923,515.79</b>		

## Detalles de Ingresos Propios

Los Ingresos Propios de la institución son generados por diferentes conceptos, como son: Arrendamiento y servicios de naves industriales en los diferentes parques y distritos industriales, lo cual durante el periodo representó el 74% de los ingresos propios. Los ingresos por venta de naves industriales, venta de solares y venta de terrenos en años anteriores para instalaciones de industrias representaron el 3% del total los de ingresos propios. Por concepto de otros ingresos y dividendos por inversión en acciones en otras instituciones los ingresos fueron el 23%.

### DETALLES DE LOS INGRESOS PROPIOS



**2019**

<b>Aportes Corrientes</b>	43,391,868.00
<b>Aportes Capital</b>	200,000,000.02
<b>Gastos Corrientes</b>	466,618,990.07

Durante el año 2019 el 91.49% de los gastos corrientes fueron cubiertos con recursos propios, ya que los aportes recibidos del gobierno central solo representan el 8.51% de los gastos corrientes.

La provisión para el pago de Bono Escolar, Bono Aniversario y Salario de Navidad, durante el año tiene acumulado la suma de RD\$35,735,529.36.

La institución continua manteniendo al día las obligaciones con los proveedores de bienes y servicios, las facturas por pagar por estos conceptos NO exceden vencimiento por más de 60 días.

### b) Contrataciones y Adquisiciones

LICITACION RESTRINGIDA		
No.	Licitaciones realizadas	Tipo de Empresas
NO SE REALIZARON LICITACIONES RESTRINGIDAS DURANTE EL 2019		

COMPRAS POR PROCESO DE URGENCIA			
REFERENCIA	Período	Montos RD\$	Tipo de Empresas Adjudicadas
NO SE REALIZARON PROCEDIMIENTOS DE URGENCIA			

SORTEO DE OBRAS		
No.	Licitaciones realizadas	Tipo de Empresas
NO SE REALIZARON SORTEOS DE OBRAS DURANTE EL 2019		

LICITACIÓN NACIONAL			
No. Referencia	Licitaciones realizadas	Tipo de Empresas	Montos RD\$
PROINDUSTRIA-CCC-LPN-2019-0001	Declarado desierto	N/A	RD\$ -
PROINDUSTRIA-CCC-LPN-2019-0002	Adjudicación realizada	No Clasificada	RD\$ 14,815,936.06
PROINDUSTRIA-CCC-LPN-2019-0002	Adjudicación realizada	No Clasificada	RD\$ 5,423,059.48
PROINDUSTRIA-CCC-LPN-2019-0002	Adjudicación realizada	No Clasificada	RD\$ 2,605,418.76

<b>LICITACIÓN NACIONAL</b>			
<b>No. Referencia</b>	<b>Licitaciones realizadas</b>	<b>Tipo de Empresas</b>	<b>Montos RD\$</b>
PROINDUSTRIA-CCC-LPN-2019-0002	Adjudicación realizada	No Clasificada	RD\$ 1,120,899.23
PROINDUSTRIA-CCC-LPN-2019-0003	Pliego cancelado	N/A	RD\$ -
PROINDUSTRIA-CCC-LPN-2019-0004	Adjudicación realizada	No Clasificada	RD\$ 889,200.00
PROINDUSTRIA-CCC-LPN-2019-0004	Adjudicación realizada	No Clasificada	RD\$ 1,680,000.00
PROINDUSTRIA-CCC-LPN-2019-0004	Adjudicación realizada	No Clasificada	RD\$ 280,800.00
PROINDUSTRIA-CCC-LPN-2019-0004	Adjudicación realizada	No Clasificada	RD\$ 3,744,000.00
PROINDUSTRIA-CCC-LPN-2019-0004	Adjudicación realizada	No Clasificada	RD\$ 728,000.00
			<b>RD\$ 31,287,313.53</b>

<b>NUMEROS DE PROCESOS CONVOCADOS Y TIPOS DE COMPRAS Y CONTRATACIONES DE BIENES OBRAS Y SERVICIOS ADJUDICADOS A MIPYMES</b>		
<b>No. Procesos convocados</b>	<b>Modalidad de los procesos convocados</b>	<b>Tipos de Compras</b>
0	Licitación Restringida	N/A
0	Procedimiento de Urgencia	N/A
0	Sorteo de Obras	N/A
4	Licitación Nacional	Bienes y Servicios
5	Comparación de Precios	Bienes, Servicios y Obras
46	Compra Menor	Bienes y Servicios
153	Compra Por Debajo del Umbral	Bienes y Servicios
8	Proceso Especial	Servicios

<b>MODALIDAD Y MONTOS DE COMPRAS ADJUDICADAS A MIPYMES</b>	
<b>Modalidad de Compras</b>	<b>Montos RD\$ de Compras</b>
Comparación de Precios	RD\$ 771,945.46
Compra Menor	RD\$ 4,231,471.54
Compra Por Debajo del Umbral M.	RD\$ 1,289,743.79
Proceso de Excepción	RD\$ 297,750.00

<b>PLAN DE COMPRAS PUBLICADO</b>	<b>PLAN DE COMPRAS EJECUTADO</b>
RD\$184,053,570.51	RD\$164,491,721.75

<b>COMPRAS REGISTRADAS</b>		
<b>Clasificación de Proveedores</b>	<b>Cantidad de Contratos</b>	<b>Monto RD\$</b>
No Clasificada	165	RD\$ 155,355,114.28
Micro Empresa	27	RD\$ 2,369,862.27
Pequeña Empresa	23	RD\$ 2,497,617.66
Mediana Empresa	10	RD\$ 1,723,430.86
Gran Empresa	22	RD\$ 2,545,696.68
		<b>RD\$ 164,491,721.75</b>

<b>COMPARACION DE PRECIOS</b>			
<b>No.</b>	<b>Periodo</b>	<b>Montos RD\$</b>	<b>Tipo de Empresas Adjudicadas</b>
PROINDUSTRIA-CCC-CP-2019-0001	2019	RD\$ 491,857.83	Mediana Empresa
PROINDUSTRIA-CCC-CP-2019-0001	2019	RD\$ 1,454,477.06	No Clasificada
PROINDUSTRIA-CCC-CP-2019-0001	2019	RD\$ 280,087.63	Pequeña Empresa
PROINDUSTRIA-CCC-CP-2019-0002	2019	RD\$ 3,800,000.00	No Clasificada
PROINDUSTRIA-CCC-CP-2019-0003	2019	RD\$ 1,977,338.98	No Clasificada
PROINDUSTRIA-CCC-CP-2019-0004	2019	RD\$ 100,000,000.00	No Clasificada
PROINDUSTRIA-CCC-CP-2019-0005	2019	RD\$ 3,400,000.00	No Clasificada
		<b>RD\$ 111,403,761.50</b>	

<b>COMPRAS MENORES</b>			
<b>REFERENCIA</b>	<b>Periodo</b>	<b>Montos RD\$</b>	<b>Tipo de Empresas Adjudicadas</b>
PROINDUSTRIA-DAF-CM-2019-0001	2019	RD\$ 164,780.23	Mediana Empresa
PROINDUSTRIA-DAF-CM-2019-0001	2019	RD\$ 8,425.20	No Clasificada
PROINDUSTRIA-DAF-CM-2019-0001	2019	RD\$ 15,859.96	Pequeña Empresa
PROINDUSTRIA-DAF-CM-2019-0002	2019	RD\$ -	Rescindido
PROINDUSTRIA-DAF-CM-2019-0003	2019	RD\$ -	Declarado Desierto
PROINDUSTRIA-DAF-CM-2019-0004	2019	RD\$ 436,860.00	Gran Empresa
PROINDUSTRIA-DAF-CM-2019-0005	2019	RD\$ 195,880.00	No Clasificada



<b>COMPRAS MENORES</b>			
<b>REFERENCIA</b>	<b>Periodo</b>	<b>Montos RD\$</b>	<b>Tipo de Empresas Adjudicadas</b>
PROINDUSTRIA-DAF-CM-2019-0006	2019	RD\$ 304,440.00	Micro Empresa
PROINDUSTRIA-DAF-CM-2019-0007	2019	RD\$ 194,424.30	Mediana Empresa
PROINDUSTRIA-DAF-CM-2019-0007	2019	RD\$ 36,580.00	Pequeña Empresa
PROINDUSTRIA-DAF-CM-2019-0008	2019	RD\$ 215,371.21	Pequeña Empresa
PROINDUSTRIA-DAF-CM-2019-0008	2019	RD\$ 45,491.92	Pequeña Empresa
PROINDUSTRIA-DAF-CM-2019-0009	2019	RD\$ 249,784.41	No Clasificada
PROINDUSTRIA-DAF-CM-2019-0010	2019	RD\$ 386,628.29	Micro Empresa
PROINDUSTRIA-DAF-CM-2019-0011	2019	RD\$ 382,320.00	No Clasificada
PROINDUSTRIA-DAF-CM-2019-0012	2019	RD\$ 424,800.00	No Clasificada
PROINDUSTRIA-DAF-CM-2019-0013	2019	RD\$ 183,128.33	No Clasificada
PROINDUSTRIA-DAF-CM-2019-0013	2019	RD\$ 256,799.52	No Clasificada
PROINDUSTRIA-DAF-CM-2019-0013	2019	RD\$ 123,144.02	Pequeña Empresa
PROINDUSTRIA-DAF-CM-2019-0014	2019	RD\$ -	Declarado Desierto
PROINDUSTRIA-DAF-CM-2019-0015	2019	RD\$ 293,550.00	No Clasificada
PROINDUSTRIA-DAF-CM-2019-0016	2019	RD\$ 800,000.00	No Clasificada
PROINDUSTRIA-DAF-CM-2019-0017	2019	RD\$ 471,300.00	Gran Empresa
PROINDUSTRIA-DAF-CM-2019-0018	2019	RD\$ 111,196.43	Mediana Empresa
PROINDUSTRIA-DAF-CM-2019-0018	2019	RD\$ 1,751.99	Pequeña Empresa
PROINDUSTRIA-DAF-CM-2019-0018	2019	RD\$ 19,213.99	Pequeña Empresa
PROINDUSTRIA-DAF-CM-2019-0019	2019	RD\$ 137,649.07	No Clasificada
PROINDUSTRIA-DAF-CM-2019-0020	2019	RD\$ -	Declarado Desierto
PROINDUSTRIA-DAF-CM-2019-0021	2019	RD\$ -	Declarado Desierto
PROINDUSTRIA-DAF-CM-2019-0022	2019	RD\$ 4,206.70	Micro Empresa
PROINDUSTRIA-DAF-CM-2019-0022	2019	RD\$ 69,797.00	Pequeña Empresa
PROINDUSTRIA-DAF-CM-2019-0023	2019	RD\$ 474,999.04	No Clasificada
PROINDUSTRIA-DAF-CM-2019-0024	2019	RD\$ 435,994.72	Pequeña Empresa
PROINDUSTRIA-DAF-CM-2019-0024	2019	RD\$ 38,842.42	Pequeña Empresa
PROINDUSTRIA-DAF-CM-2019-0025	2019	RD\$ 207,034.54	No Clasificada
PROINDUSTRIA-DAF-CM-2019-0026	2019	RD\$ 221,073.00	Mediana Empresa
PROINDUSTRIA-DAF-CM-2019-0027	2019	RD\$ 24,221.39	Mediana Empresa
PROINDUSTRIA-DAF-CM-2019-0027	2019	RD\$ 239,181.34	No Clasificada
PROINDUSTRIA-DAF-CM-2019-0028	2019	RD\$ 234,672.50	Micro Empresa
PROINDUSTRIA-DAF-CM-2019-0029	2019	RD\$ 474,580.00	Gran Empresa
PROINDUSTRIA-DAF-CM-2019-0030	2019	RD\$ 153,369.37	Mediana Empresa
PROINDUSTRIA-DAF-CM-2019-0031	2019	RD\$ 49,130.48	Micro Empresa

<b>COMPRAS MENORES</b>			
<b>REFERENCIA</b>	<b>Periodo</b>	<b>Montos RD\$</b>	<b>Tipo de Empresas Adjudicadas</b>
PROINDUSTRIA-DAF-CM-2019-0031	2019	RD\$ 65,637.50	Micro Empresa
PROINDUSTRIA-DAF-CM-2019-0031	2019	RD\$ 125,756.03	No Clasificada
PROINDUSTRIA-DAF-CM-2019-0032	2019	RD\$ 153,628.92	Pequeña Empresa
PROINDUSTRIA-DAF-CM-2019-0033	2019	RD\$ -	Declarado Desierto
PROINDUSTRIA-DAF-CM-2019-0034	2019	RD\$ 263,522.32	No Clasificada
PROINDUSTRIA-DAF-CM-2019-0034	2019	RD\$ 99,520.00	No Clasificada
PROINDUSTRIA-DAF-CM-2019-0034	2019	RD\$ 223,020.00	Pequeña Empresa
PROINDUSTRIA-DAF-CM-2019-0035	2019	RD\$ 199,886.10	No Clasificada
PROINDUSTRIA-DAF-CM-2019-0035	2019	RD\$ 154,580.00	No Clasificada
PROINDUSTRIA-DAF-CM-2019-0036	2019	RD\$ -	Declarado Desierto
PROINDUSTRIA-DAF-CM-2019-0037	2019	RD\$ 142,765.00	No Clasificada
PROINDUSTRIA-DAF-CM-2019-0038	2019	RD\$ 442,960.00	Gran Empresa
PROINDUSTRIA-DAF-CM-2019-0039	2019	RD\$ 973,500.00	No Clasificada
PROINDUSTRIA-DAF-CM-2019-0040	2019	RD\$ 41,565.86	Micro Empresa
PROINDUSTRIA-DAF-CM-2019-0040	2019	RD\$ 531,323.78	Micro Empresa
PROINDUSTRIA-DAF-CM-2019-0041	2019	RD\$ 161,320.06	Pequeña Empresa
PROINDUSTRIA-DAF-CM-2019-0042	2019	RD\$ 606,048.00	No Clasificada
PROINDUSTRIA-DAF-CM-2019-0043	2019	RD\$ 204,785.50	Mediana Empresa
PROINDUSTRIA-DAF-CM-2019-0043	2019	RD\$ 34,670.88	No Clasificada
PROINDUSTRIA-DAF-CM-2019-0044	2019	RD\$ 700,000.00	No Clasificada
PROINDUSTRIA-DAF-CM-2019-0045	2019	RD\$ 550,000.00	No Clasificada
PROINDUSTRIA-DAF-CM-2019-0046	2019	RD\$ 900,000.00	No Clasificada
		<b>RD\$ 14,660,971.32</b>	

<b>PROCESOS DE EXCEPCIÓN</b>				
<b>REFERENCIA</b>	<b>Caso de Excepción</b>	<b>Periodo</b>	<b>Montos RD\$</b>	<b>Tipo de Empresas Adjudicadas</b>
PROINDUSTRIA-CCC-PEEX-2019-0002	Bienes o servicios con exclusividad	2019	RD\$150,137.06	Gran Empresa
PROINDUSTRIA-CCC-PEEX-2019-0004	Bienes o servicios con exclusividad	2019	RD\$174,266.25	Gran Empresa
PROINDUSTRIA-CCC-PEEX-2019-0006	Bienes o servicios con exclusividad	2019	RD\$139,412.99	Gran Empresa
PROINDUSTRIA-CCC-PEEX-2019-0001	Bienes o servicios con exclusividad	2019	RD\$4,382.00	No Clasificada

**PROCESOS DE EXCEPCIÓN**

REFERENCIA	Caso de Excepción	Periodo	Montos RD\$	Tipo de Empresas Adjudicadas
PROINDUSTRIA-CCC-PEEX-2019-0002	Bienes o servicios con exclusividad	2019	RD\$68,987.52	No Clasificada
PROINDUSTRIA-CCC-PEEX-2019-0003	Bienes o servicios con exclusividad	2019	RD\$6,200.00	No Clasificada
PROINDUSTRIA-CCC-PEEX-2019-0004	Bienes o servicios con exclusividad	2019	RD\$72,585.79	No Clasificada
PROINDUSTRIA-CCC-PEEX-2019-0005	Bienes o servicios con exclusividad	2019	RD\$13,884.00	No Clasificada
PROINDUSTRIA-CCC-PEEX-2019-0006	Bienes o servicios con exclusividad	2019	RD\$89,988.57	No Clasificada
PROINDUSTRIA-CCC-PEPB-2019-0001	La contratación de publicidad a través de medios de comunicación social	2019	RD\$5,097.60	No Clasificada
PROINDUSTRIA-CCC-PEPU-2019-0001	Proveedor único	2019	RD\$297,750.00	Pequeña Empresa
			<b>RD\$ 1,022,691.78</b>	

**COMPRAS POR DEBAJO DEL UMBRAL MINIMO**

REFERENCIA	Periodo	Montos RD\$	Tipo de Empresas Adjudicadas
PROINDUSTRIA-UC-CD-2019-0001	2019	RD\$34,740.27	No Clasificada
PROINDUSTRIA-UC-CD-2019-0002	2019	RD\$11,400.00	Gran Empresa
PROINDUSTRIA-UC-CD-2019-0003	2019	RD\$55,460.00	No Clasificada
PROINDUSTRIA-UC-CD-2019-0004	2019	RD\$103,941.48	No Clasificada
PROINDUSTRIA-UC-CD-2019-0004	2019	RD\$23,364.00	Pequeña Empresa
PROINDUSTRIA-UC-CD-2019-0004	2019	RD\$14,160.00	Pequeña Empresa
PROINDUSTRIA-UC-CD-2019-0005	2019	RD\$8,158.73	No Clasificada
PROINDUSTRIA-UC-CD-2019-0006	2019	RD\$78,447.91	No Clasificada
PROINDUSTRIA-UC-CD-2019-0007	2019	RD\$108,153.84	No Clasificada
PROINDUSTRIA-UC-CD-2019-0008	2019	RD\$22,656.00	Micro Empresa
PROINDUSTRIA-UC-CD-2019-0009	2019	RD\$91,802.02	No Clasificada
PROINDUSTRIA-UC-CD-2019-0010	2019	RD\$5,557.16	No Clasificada
PROINDUSTRIA-UC-CD-2019-0010	2019	RD\$7,638.35	No Clasificada
PROINDUSTRIA-UC-CD-2019-0011	2019	RD\$14,857.78	No Clasificada
PROINDUSTRIA-UC-CD-2019-0012	2019	RD\$8,634.78	No Clasificada
PROINDUSTRIA-UC-CD-2019-0013	2019	RD\$11,400.00	Gran Empresa
PROINDUSTRIA-UC-CD-2019-0014	2019	RD\$17,000.00	Micro Empresa

<b>COMPRAS POR DEBAJO DEL UMBRAL MINIMO</b>			
<b>REFERENCIA</b>	<b>Periodo</b>	<b>Montos RD\$</b>	<b>Tipo de Empresas Adjudicadas</b>
PROINDUSTRIA-UC-CD-2019-0015	2019	RD\$25,960.00	No Clasificada
PROINDUSTRIA-UC-CD-2019-0016	2019	RD\$9,912.00	No Clasificada
PROINDUSTRIA-UC-CD-2019-0017	2019	RD\$34,220.00	No Clasificada
PROINDUSTRIA-UC-CD-2019-0018	2019	RD\$28,994.33	No Clasificada
PROINDUSTRIA-UC-CD-2019-0019	2019	RD\$110,433.23	No Clasificada
PROINDUSTRIA-UC-CD-2019-0020	2019	RD\$12,600.00	Micro Empresa
PROINDUSTRIA-UC-CD-2019-0021	2019	RD\$16,778.61	No Clasificada
PROINDUSTRIA-UC-CD-2019-0022	2019	RD\$23,600.00	No Clasificada
PROINDUSTRIA-UC-CD-2019-0023	2019	RD\$13,725.00	No Clasificada
PROINDUSTRIA-UC-CD-2019-0023	2019	RD\$11,800.00	No Clasificada
PROINDUSTRIA-UC-CD-2019-0024	2019	RD\$28,967.82	No Clasificada
PROINDUSTRIA-UC-CD-2019-0025	2019	RD\$11,400.00	Gran Empresa
PROINDUSTRIA-UC-CD-2019-0026	2019	RD\$19,829.59	No Clasificada
PROINDUSTRIA-UC-CD-2019-0027	2019	RD\$0.00	El Portal no arrojó esta Referencia.
PROINDUSTRIA-UC-CD-2019-0028	2019	RD\$90,506.00	No Clasificada
PROINDUSTRIA-UC-CD-2019-0029	2019	RD\$68,398.70	No Clasificada
PROINDUSTRIA-UC-CD-2019-0030	2019	RD\$23,600.00	No Clasificada
PROINDUSTRIA-UC-CD-2019-0031	2019	RD\$106,853.00	No Clasificada
PROINDUSTRIA-UC-CD-2019-0032	2019	RD\$88,647.50	No Clasificada
PROINDUSTRIA-UC-CD-2019-0033	2019	RD\$1,899.92	Pequeña Empresa
PROINDUSTRIA-UC-CD-2019-0034	2019	RD\$7,528.40	Micro Empresa
PROINDUSTRIA-UC-CD-2019-0035	2019	RD\$11,400.00	Gran Empresa
PROINDUSTRIA-UC-CD-2019-0036	2019	RD\$6,760.11	No Clasificada
PROINDUSTRIA-UC-CD-2019-0037	2019	RD\$45,946.84	Micro Empresa
PROINDUSTRIA-UC-CD-2019-0038	2019	RD\$53,690.00	No Clasificada
PROINDUSTRIA-UC-CD-2019-0039	2019	RD\$6,573.20	No Clasificada
PROINDUSTRIA-UC-CD-2019-0039	2019	RD\$8,232.47	No Clasificada
PROINDUSTRIA-UC-CD-2019-0040	2019	RD\$12,780.13	No Clasificada
PROINDUSTRIA-UC-CD-2019-0041	2019	RD\$41,650.47	Gran Empresa
PROINDUSTRIA-UC-CD-2019-0042	2019	RD\$23,600.00	No Clasificada
PROINDUSTRIA-UC-CD-2019-0042	2019	RD\$23,600.00	No Clasificada
PROINDUSTRIA-UC-CD-2019-0043	2019	RD\$23,617.16	No Clasificada
PROINDUSTRIA-UC-CD-2019-0044	2019	RD\$76,505.30	Micro Empresa
PROINDUSTRIA-UC-CD-2019-0045	2019	RD\$11,400.00	Gran Empresa
PROINDUSTRIA-UC-CD-2019-0046	2019	RD\$30,090.00	No Clasificada
PROINDUSTRIA-UC-CD-2019-0047	2019	RD\$54,791.19	No Clasificada
PROINDUSTRIA-UC-CD-2019-0048	2019	RD\$124,800.00	No Clasificada

<b>COMPRAS POR DEBAJO DEL UMBRAL MINIMO</b>			
<b>REFERENCIA</b>	<b>Periodo</b>	<b>Montos RD\$</b>	<b>Tipo de Empresas Adjudicadas</b>
PROINDUSTRIA-UC-CD-2019-0049	2019	RD\$16,073.55	No Clasificada
PROINDUSTRIA-UC-CD-2019-0050	2019	RD\$8,260.00	No Clasificada
PROINDUSTRIA-UC-CD-2019-0051	2019	RD\$13,000.00	No Clasificada
PROINDUSTRIA-UC-CD-2019-0052	2019	RD\$51,330.00	No Clasificada
PROINDUSTRIA-UC-CD-2019-0053	2019	RD\$39,294.00	No Clasificada
PROINDUSTRIA-UC-CD-2019-0054	2019	RD\$136,510.90	No Clasificada
PROINDUSTRIA-UC-CD-2019-0055	2019	RD\$27,597.97	No Clasificada
PROINDUSTRIA-UC-CD-2019-0056	2019	RD\$36,469.32	No Clasificada
PROINDUSTRIA-UC-CD-2019-0057	2019	RD\$42,949.99	No Clasificada
PROINDUSTRIA-UC-CD-2019-0058	2019	RD\$122,282.30	No Clasificada
PROINDUSTRIA-UC-CD-2019-0059	2019	RD\$120,950.00	No Clasificada
PROINDUSTRIA-UC-CD-2019-0060	2019	RD\$9,027.00	No Clasificada
PROINDUSTRIA-UC-CD-2019-0061	2019	RD\$8,586.95	No Clasificada
PROINDUSTRIA-UC-CD-2019-0061	2019	RD\$8,644.34	No Clasificada
PROINDUSTRIA-UC-CD-2019-0062	2019	RD\$11,400.00	Gran Empresa
PROINDUSTRIA-UC-CD-2019-0063	2019	RD\$5,727.20	No Clasificada
PROINDUSTRIA-UC-CD-2019-0064	2019	RD\$45,472.44	No Clasificada
PROINDUSTRIA-UC-CD-2019-0065	2019	RD\$126,260.00	No Clasificada
PROINDUSTRIA-UC-CD-2019-0066	2019	RD\$22,538.00	No Clasificada
PROINDUSTRIA-UC-CD-2019-0067	2019	RD\$121,000.03	No Clasificada
PROINDUSTRIA-UC-CD-2019-0068	2019	RD\$49,100.59	No Clasificada
PROINDUSTRIA-UC-CD-2019-0069	2019	RD\$76,023.27	No Clasificada
PROINDUSTRIA-UC-CD-2019-0070	2019	RD\$11,776.81	No Clasificada
PROINDUSTRIA-UC-CD-2019-0071	2019	RD\$102,258.80	No Clasificada
PROINDUSTRIA-UC-CD-2019-0072	2019	RD\$9,931.51	No Clasificada
PROINDUSTRIA-UC-CD-2019-0073	2019	RD\$19,080.49	No Clasificada
PROINDUSTRIA-UC-CD-2019-0074	2019	RD\$17,175.90	No Clasificada
PROINDUSTRIA-UC-CD-2019-0075	2019	RD\$47,200.00	No Clasificada
PROINDUSTRIA-UC-CD-2019-0076	2019	RD\$11,400.00	Gran Empresa
PROINDUSTRIA-UC-CD-2019-0077	2019	RD\$39,695.20	No Clasificada
PROINDUSTRIA-UC-CD-2019-0078	2019	RD\$19,674.75	No Clasificada
PROINDUSTRIA-UC-CD-2019-0079	2019	RD\$89,664.22	Micro Empresa
PROINDUSTRIA-UC-CD-2019-0080	2019	RD\$14,887.40	No Clasificada
PROINDUSTRIA-UC-CD-2019-0081	2019	RD\$36,254.91	Gran Empresa
PROINDUSTRIA-UC-CD-2019-0082	2019	RD\$68,398.70	No Clasificada
PROINDUSTRIA-UC-CD-2019-0083	2019	RD\$15,635.00	No Clasificada
PROINDUSTRIA-UC-CD-2019-0084	2019	RD\$10,030.00	Micro Empresa
PROINDUSTRIA-UC-CD-2019-0085	2019	RD\$5,110.25	No Clasificada

<b>COMPRAS POR DEBAJO DEL UMBRAL MINIMO</b>			
<b>REFERENCIA</b>	<b>Periodo</b>	<b>Montos RD\$</b>	<b>Tipo de Empresas Adjudicadas</b>
PROINDUSTRIA-UC-CD-2019-0086	2019	RD\$11,400.00	Gran Empresa
PROINDUSTRIA-UC-CD-2019-0087	2019	RD\$12,600.00	Micro Empresa
PROINDUSTRIA-UC-CD-2019-0088	2019	RD\$0.00	Declarado Desierto
PROINDUSTRIA-UC-CD-2019-0089	2019	RD\$6,053.38	No Clasificada
PROINDUSTRIA-UC-CD-2019-0090	2019	RD\$10,620.00	No Clasificada
PROINDUSTRIA-UC-CD-2019-0091	2019	RD\$22,484.90	No Clasificada
PROINDUSTRIA-UC-CD-2019-0092	2019	RD\$114,790.40	Micro Empresa
PROINDUSTRIA-UC-CD-2019-0093	2019	RD\$133,572.03	No Clasificada
PROINDUSTRIA-UC-CD-2019-0094	2019	RD\$31,231.86	No Clasificada
PROINDUSTRIA-UC-CD-2019-0095	2019	RD\$8,260.00	Micro Empresa
PROINDUSTRIA-UC-CD-2019-0096	2019	RD\$21,173.59	No Clasificada
PROINDUSTRIA-UC-CD-2019-0097	2019	RD\$53,100.00	Micro Empresa
PROINDUSTRIA-UC-CD-2019-0098	2019	RD\$11,400.00	Gran Empresa
PROINDUSTRIA-UC-CD-2019-0099	2019	RD\$13,863.22	No Clasificada
PROINDUSTRIA-UC-CD-2019-0100	2019	RD\$16,997.31	No Clasificada
PROINDUSTRIA-UC-CD-2019-0101	2019	RD\$23,600.00	Micro Empresa
PROINDUSTRIA-UC-CD-2019-0102	2019	RD\$9,421.47	No Clasificada
PROINDUSTRIA-UC-CD-2019-0103	2019	RD\$9,458.80	No Clasificada
PROINDUSTRIA-UC-CD-2019-0104	2019	RD\$12,975.00	Gran Empresa
PROINDUSTRIA-UC-CD-2019-0104	2019	RD\$22,200.00	No Clasificada
PROINDUSTRIA-UC-CD-2019-0105	2019	RD\$15,672.85	No Clasificada
PROINDUSTRIA-UC-CD-2019-0106	2019	RD\$11,400.00	Gran Empresa
PROINDUSTRIA-UC-CD-2019-0107	2019	RD\$17,395.82	No Clasificada
PROINDUSTRIA-UC-CD-2019-0108	2019	RD\$56,994.00	No Clasificada
PROINDUSTRIA-UC-CD-2019-0109	2019	RD\$23,600.00	No Clasificada
PROINDUSTRIA-UC-CD-2019-0110	2019	RD\$7,282.84	No Clasificada
PROINDUSTRIA-UC-CD-2019-0111	2019	RD\$73,300.00	No Clasificada
PROINDUSTRIA-UC-CD-2019-0112	2019	RD\$21,629.35	No Clasificada
PROINDUSTRIA-UC-CD-2019-0113	2019	RD\$27,706.99	No Clasificada
PROINDUSTRIA-UC-CD-2019-0114	2019	RD\$7,905.23	No Clasificada
PROINDUSTRIA-UC-CD-2019-0115	2019	RD\$6,188.73	No Clasificada
PROINDUSTRIA-UC-CD-2019-0116	2019	RD\$78,216.00	Micro Empresa
PROINDUSTRIA-UC-CD-2019-0117	2019	RD\$47,200.00	No Clasificada
PROINDUSTRIA-UC-CD-2019-0118	2019	RD\$16,461.00	No Clasificada
PROINDUSTRIA-UC-CD-2019-0119	2019	RD\$11,400.00	Gran Empresa
PROINDUSTRIA-UC-CD-2019-0120	2019	RD\$47,739.26	Mediana Empresa
PROINDUSTRIA-UC-CD-2019-0120	2019	RD\$9,558.00	Micro Empresa
PROINDUSTRIA-UC-CD-2019-0121	2019	RD\$10,572.54	No Clasificada

<b>COMPRAS POR DEBAJO DEL UMBRAL MINIMO</b>			
<b>REFERENCIA</b>	<b>Periodo</b>	<b>Montos RD\$</b>	<b>Tipo de Empresas Adjudicadas</b>
PROINDUSTRIA-UC-CD-2019-0122	2019	RD\$27,848.00	Micro Empresa
PROINDUSTRIA-UC-CD-2019-0123	2019	RD\$47,200.00	No Clasificada
PROINDUSTRIA-UC-CD-2019-0124	2019	RD\$8,268.26	No Clasificada
PROINDUSTRIA-UC-CD-2019-0125	2019	RD\$6,000.00	Pequeña Empresa
PROINDUSTRIA-UC-CD-2019-0126	2019	RD\$98,294.00	Micro Empresa
PROINDUSTRIA-UC-CD-2019-0127	2019	RD\$109,983.55	Mediana Empresa
PROINDUSTRIA-UC-CD-2019-0127	2019	RD\$33,702.81	No Clasificada
PROINDUSTRIA-UC-CD-2019-0128	2019	RD\$22,060.00	Micro Empresa
PROINDUSTRIA-UC-CD-2019-0129	2019	RD\$7,409.22	No Clasificada
PROINDUSTRIA-UC-CD-2019-0130	2019	RD\$5,374.69	No Clasificada
PROINDUSTRIA-UC-CD-2019-0131	2019	RD\$124,538.42	No Clasificada
PROINDUSTRIA-UC-CD-2019-0132	2019	RD\$106,700.00	No Clasificada
PROINDUSTRIA-UC-CD-2019-0132	2019	RD\$29,500.00	No Clasificada
PROINDUSTRIA-UC-CD-2019-0133	2019	RD\$39,900.00	Gran Empresa
PROINDUSTRIA-UC-CD-2019-0134	2019	RD\$19,889.41	No Clasificada
PROINDUSTRIA-UC-CD-2019-0135	2019	RD\$98,400.20	Pequeña Empresa
PROINDUSTRIA-UC-CD-2019-0136	2019	RD\$14,337.00	No Clasificada
PROINDUSTRIA-UC-CD-2019-0137	2019	RD\$18,358.12	No Clasificada
PROINDUSTRIA-UC-CD-2019-0138	2019	RD\$47,200.00	No Clasificada
PROINDUSTRIA-UC-CD-2019-0139	2019	RD\$92,212.14	No Clasificada
PROINDUSTRIA-UC-CD-2019-0140	2019	RD\$16,944.80	Pequeña Empresa
PROINDUSTRIA-UC-CD-2019-0140	2019	RD\$133,994.90	Pequeña Empresa
PROINDUSTRIA-UC-CD-2019-0141	2019	RD\$22,000.00	Micro Empresa
PROINDUSTRIA-UC-CD-2019-0142	2019	RD\$14,952.45	No Clasificada
PROINDUSTRIA-UC-CD-2019-0143	2019	RD\$4,956.00	No Clasificada
PROINDUSTRIA-UC-CD-2019-0144	2019	RD\$85,000.00	Pequeña Empresa
PROINDUSTRIA-UC-CD-2019-0145	2019	RD\$47,200.00	No Clasificada
PROINDUSTRIA-UC-CD-2019-0146	2019	RD\$47,200.00	No Clasificada
PROINDUSTRIA-UC-CD-2019-0147	2019	RD\$50,000.00	No Clasificada
PROINDUSTRIA-UC-CD-2019-0148	2019	RD\$12,000.00	No Clasificada
PROINDUSTRIA-UC-CD-2019-0149	2019	RD\$15,000.00	No Clasificada
PROINDUSTRIA-UC-CD-2019-0150	2019	RD\$50,000.00	No Clasificada
PROINDUSTRIA-UC-CD-2019-0151	2019	RD\$20,000.00	No Clasificada
PROINDUSTRIA-UC-CD-2019-0152	2019	RD\$5,000.00	No Clasificada
PROINDUSTRIA-UC-CD-2019-0153	2019	RD\$75,000.00	No Clasificada
		<b>RD\$6,041,983.62</b>	

## **VI. Reconocimientos**

En este año 2019 no hubo reconocimientos a PROINDUSTRIA.

## **VII. Proyecciones al Próximo Año**

Proyección de planes hacia el próximo año:

- Ejecución y Cumplimiento de las Metas Presidenciales.
- Programa de apoyo a los encadenamientos productivos.
- Procesos de Registro Industrial.
- Procesos de Calificación Industrial.
- Programa Nacional de Capacitación para la Industria Manufacturera.
- Asistencia Integral a las Pequeñas y Medianas industrias realizadas.
- Asistencias Técnicas en mejora continua para el mejoramiento de la Productividad de las Industrias han sido realizadas.
- Programa de desarrollo de capacidades técnicas en Sistema de Gestión de Calidad para el mejoramiento de las Industrias ha sido diseñado.
- Programa de Innovación y Desarrollo de Habilidades para las pequeñas y medianas industrias ha sido diseñado y en proceso de implementación.
- Programa de incubación y aceleración de industrias en proceso de desarrollo.
- Las Infraestructuras de Las Zonas Francas, Parques y Distritos Industriales han sido readecuadas y mejoradas.
- Acuerdos y Alianzas estratégicas Interinstitucionales debidamente formalizados y legalizados.



- Formulación de Proyectos.
- Informe del Registro Industrial de PROINDUSTRIA puesto en circulación.
- Sistema Estadístico de PROINDUSTRIA fortalecido.
- Estudios e investigaciones relacionadas con el sector industrial.
- Programa de capacitación para emprendedores y MYPIMES del Sector Manufacturero Industrial.
- Vinculaciones entre las Universidades, Empresas, otras Instituciones y PROINDUSTRIA, ha sido realizado.
- Participación en la Semana PYMES.
- Fortalecimiento del sistema de seguridad en las Zonas y los Parques.
- Plan Estratégico Institucional 2021-2025 elaborado y aprobado

## VIII. Anexos

### Cuadro comparativo del desempeño de PROINDUSTRIA en (SMMGP)

Desempeño Gubernamental Orientado a Seguimiento de las Metas, Compromisos Presidenciales y Cumplimiento Institucional			
Indicador	Porcentaje de Cumplimiento		
	Junio 2018	Noviembre 2018	Octubre 2019
Metas Presidenciales	100%	100%	100%
Obras	N/A*	N/A*	N/A*
SISMAP	62%	72%	86%
ITICge	79%	82%	84%
NOBACI	97%	97%	97%
Cumplimiento de la Ley 200-04 (Transparencia)	100%	71%	87%
Contrataciones Públicas *	N/A	N/A	98%
Satisfacción Ciudadana	No Evaluado*	No Evaluado*	No Evaluado*

*\*Este indicador no había sido evaluado por el Ministerio de la Presidencia*

## Índice Uso TIC e Implementación Gobierno Electrónico



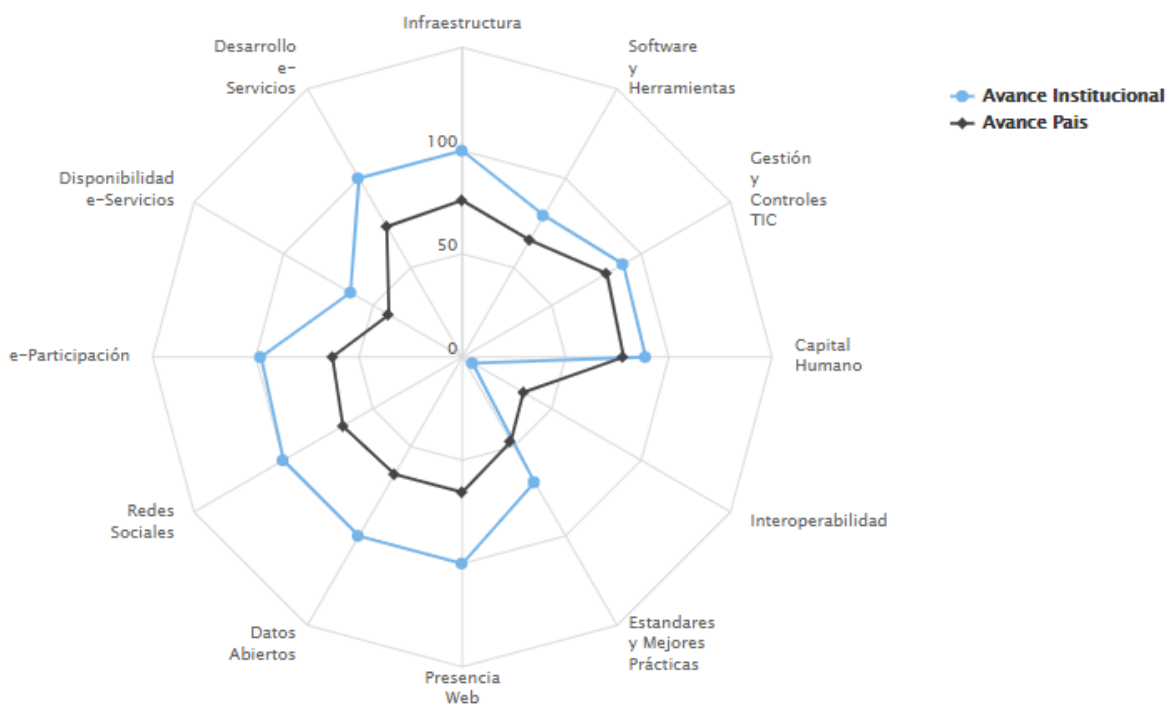
### ÍNDICE DE USO DE TIC E IMPLEMENTACIÓN DE GOBIERNO ELECTRÓNICO

RESULTADOS ACTUALIZADOS SEPTIEMBRE 2019

AVANCE INDIVIDUAL EN PILARES EVALUADOS Y PROMEDIO PAÍS



## Centro de Desarrollo y Competitividad Industrial



	Peso Categoría	Puntuación
<b>ITICge</b>	<b>100.00</b>	<b>84.31</b>
<b>USO DE LAS TIC</b>	<b>20.00</b>	<b>18.05</b>
<b>Infraestructura</b>	<b>7.00</b>	<b>7.00</b>
<b>Software y Herramientas</b>	<b>6.00</b>	<b>4.75</b>
Desarrollo de Software	2.00	2.00
Políticas de Software	4.00	2.75
<b>Gestión y Controles TIC</b>	<b>7.00</b>	<b>6.30</b>
Seguridad Física	2.00	2.00
Seguridad Lógica	2.00	1.60
Controles TIC	3.00	2.70
<b>IMPLEMENTACIÓN DE E-GOB</b>	<b>30.00</b>	<b>19.51</b>
<b>Capital Humano</b>	<b>8.00</b>	<b>7.11</b>
Brecha de Género TIC	3.50	2.61
Capacitación	2.00	2.00
Gestión de Proyectos	2.50	2.50
<b>Interoperabilidad</b>	<b>7.00</b>	<b>0.40</b>
Acuerdo y Gestión	4.00	0.40
Nortic A4	3.00	0.00
<b>Estándares y Mejores Prácticas</b>	<b>10.00</b>	<b>7.00</b>
Buenas Prácticas Internacionales	6.00	4.00
Buenas Prácticas Nacionales	4.00	3.00
<b>Presencia Web</b>	<b>5.00</b>	<b>5.00</b>
Presencia	2.00	2.00
Nortic A2	3.00	3.00
<b>GOBIERNO ABIERTO y e-PARTICIPACIÓN</b>	<b>25.00</b>	<b>24.75</b>
<b>Datos Abiertos</b>	<b>7.00</b>	<b>7.00</b>
Publicación y Facilidades de Acceso al Ciudadano	4.50	4.50
Nortic A3	2.50	2.50
<b>Redes Sociales</b>	<b>8.00</b>	<b>8.00</b>
Presencia y Manejo de las Redes	5.50	5.50
Nortic E1	2.50	2.50
<b>e-Participación</b>	<b>10.00</b>	<b>9.75</b>
Gestión del Espacio y Nivel de Participación	7.00	6.75
Prueba Anónima	2.00	2.00
Vinculación al Sistema 311	1.00	1.00

<b>DESARROLLO DE e-SERVICIOS</b>	<b>25.00</b>	<b>22.00</b>
<b>Disponibilidad de e-Servicios</b>	<b>8.00</b>	<b>5.00</b>
Disponibilidad Web y Aplicación Móvil	5.00	5.00
Nortic A5	3.00	0.00
<b>Desarrollo de e-Servicios</b>	<b>17.00</b>	<b>17.00</b>
Informativos	8.50	8.50
Interactivos	8.50	8.50
Transaccionales	N/A	0.00

**Avances en el Plan Nacional Plurianual del Sector Público (PNPSP) y en la  
Estrategia Nacional de Desarrollo (END)**  
Comportamiento de la producción Enero –Diciembre 2019

<b>ID</b>	<b>Producto</b>	<b>Unidad de Medida</b>	<b>Año 2015 (Línea Base)</b>	<b>Producción Planeada 2019</b>	<b>Producción generada Enero – Diciembre 2019</b>	<b>% de avance respecto a lo planeado</b>
1824	Capacitación y asistencia técnica a PYMES en formación de clúster	Numero de clusters conformados	0	4	2	50%
1825	Registro Industrial	Número de empresas o cantidad de registros	160	200	180	90%
1826	Capacitación en temas de competitividad industrial	Número de personas capacitadas	1,547	2,215	2829	127.72%

<b>ID</b>	<b>Producto</b>	<b>Unidad de Medida</b>	<b>Año 2015 (Línea Base)</b>	<b>Producción Planeada 2019</b>	<b>Producción generada Enero – Diciembre 2019</b>	<b>% de avance respecto a lo planeado</b>
1827	Asistencias técnicas a industrias manufactureras	Número de Asistencias Técnicas y Asesorías brindadas	1,924	1,900	1120	58.94%
1828	Fomento a la creación de un programa de aceleración	Cantidad de Emprendimientos Acelerados	7	6	6	100%
1829	Asistencias técnicas a emprendedores para el desarrollo de iniciativas de incubación de empresas	Número de empresas asesoradas y creadas	19	20	30	150%
1830	Puesta en funcionamiento del Centro de Innovación y Emprendimiento	Cantidad de asistencias técnicas a emprendedores	0	3	0	0%
1831	Calificación de empresas manufactureras para obtener los beneficios fiscales de la Ley 392-07 y sus modificaciones	Número de empresas calificadas	55	55	27	49.09%

<b>ID</b>	<b>Producto</b>	<b>Unidad de Medida</b>	<b>Año 2015 (Línea Base)</b>	<b>Producción Planeada 2019</b>	<b>Producción generada Enero – Diciembre 2019</b>	<b>% de avance respecto a lo planeado</b>
1832	Reparación y mantenimiento de Parques de Zonas Francas de Exportación	Número de parques reparados y con mantenimiento	8	11	7	63.63%
2067	Asistencia técnica en iniciativas de negocios	Cantidad de planes de trabajo realizados	7	5	7	140%
2068	Capacitación para la industria manufacturera	Cantidad de Industrias capacitadas	0	629	771	122.57%

## Resultados Plan Plurianual 2019

Objetivo Especificos (END):

3.4.3: Elevar la eficiencia, capacidad de inversión y productividad de las micro, pequeñas y medianas empresas (MIPYME)

3.4.5: Desarrollar un sector manufacturero articulador del aparato productivo nacional, ambientalmente sostenible e integrado a los mercados globales con creciente escalamiento en las cadenas de valor

<b>Resultados</b>	<b>Indicadores (PNPSP)</b>	<b>Línea Base 2015</b>	<b>Enero – Diciembre 2019</b>	<b>Meta 2020</b>
Encadenamiento productivo fortalecido	Incremento del número de grupos productivos encadenados con relación al año base	0	2	3
MIPYMES fortalecidas técnicamente	Incremento del número de personas de MIPYMES capacitadas	1,547	2,829	1641
	Aumento en el número de asistencias técnicas y asesorías brindadas	1924	1,120	806
Aumento del uso de normas internacionales y buenas prácticas en el sector manufactura	Porcentaje de empresas que accedieron a buenas practicas	0	104.65%	80%

**División de Fomento a la Innovación**  
**Programa Nacional de Capacitación para la Industria**  
**2019**

<b>Cantidad Capacitaciones Impartidas</b>	<b>Año 2019</b>	<b>Nombre de la Capacitación</b>	<b>Cantidad de Industrias Beneficiadas</b>	<b>Cantidad de Personas Capacitadas</b>
1	Febrero	Calidad y Productividad	13	30
3		Buenas Prácticas de Manufactura (2)	22	40
2		Introducción a la Norma ISO 9001-2015 (2)	22	40
1		Higiene y Manipulación de Alimentos	10	16
2		Análisis de Costos de Producción (2)	24	59
2	Marzo	Seguridad Industrial e Higiene Ocupacional 2	16	39
1		Auditor Interno en la Norma ISO 9001- 2015, Primera Parte 2	30	51
3		Gestión de Almacén y Técnicas de Control de Inventarios	41	81
2		Calidad Total 2	26	53
2	Abril	Auditor Interno en la Norma ISO 9001 : 2015 (Segunda Parte) 2	28	44
2		Análisis Financiero para la Toma de Decisiones	14	32
2		Gestión de Riesgos	20	31
1	Mayo	Fundamento de Supervisión	18	32
1		Gestión de la Mejora Continua	16	31
1		Introducción a la Norma ISO 22000	13	22
1		Sistema de Producción Kanban (Lean Manufacturing	13	25



<b>Cantidad Capacitaciones Impartidas</b>	<b>Año 2019</b>	<b>Nombre de la Capacitación</b>	<b>Cantidad de Industrias Beneficiadas</b>	<b>Cantidad de Personas Capacitadas</b>
1	Junio	Introducción a la Norma ISO 9001-2015	16	34
1		Fundamentos de Supervisión y Liderazgo	1	28
1		Dirección de Ventas y Negociación	1	29
1		Buenas Prácticas Manufactura	1	30
1		Relaciones con el Cliente	1	30
1		Estrategia Justo a Tiempo	14	26
1		Manejo del Transporte y Distribución de los Productos	10	18
1		Seguridad e Higiene Ocupacional	1	29
2	Julio	Auditor Interno en la Norma ISO 9001 2015 (2)	17	30
1		Sistema Integrado de Gestión (Calidad, Ambiental y Seguridad y Salud en el Trabajo).	15	25
1		Sistema de Gestión y Salud en el Trabajo, Norma ISO 45001 2018	13	29
1		Técnicas de Créditos y Cobros.	11	29
1	Agosto	Sistema Integrado de Gestión (Calidad, Ambiental y Seguridad y Salud en el Trabajo).	17	29
1		Sistema de Gestión y Salud en el Trabajo, Norma ISO 45001 2018	14	30
1		Análisis de Costos Producción	13	24
1		Introducción a Lean Manufacturing	14	32
1		Análisis de Costos Producción	1	26
1	Septiembre	Dirección de Ventas y Negociación	1	32
1		Buenas Prácticas Manufactura	10	17
1		Análisis Financiero para la Toma Decisiones	8	19

<b>Cantidad Capacitaciones Impartidas</b>	<b>Año 2019</b>	<b>Nombre de la Capacitación</b>	<b>Cantidad de Industrias Beneficiadas</b>	<b>Cantidad de Personas Capacitadas</b>
1		Análisis de Peligros y Puntos Críticos de Control (HACCP)	13	22
1		Fundamentos de Supervisión (CONACADO)	1	26
1		Dirección de Ventas y Negociación (ISM-STO DGO ESTE)	1	29
1		Calidad-Productividad (ANEIH).	1	15
1		Dirección de Ventas y Negociación( PROINCUBE)	1	30
1		Dirección de Ventas y Negociación (ISM-GASCUE)	1	30
1		Buenas Prácticas Manufactura	8	20
2	Octubre	Gerencia de Operaciones y Producción en la Industria.	18	42
1		Buenas Práctica Manufactura	4	15
1		Calidad en la Fuente	15	27
1		Mantenimiento Productivo Total (TPM).	14	22
1		Metrología y Calibración	14	28
1	Noviembre	Buenas Práctica Manufactura (In House-Cartones del Caribe).	1	15
1		Técnicas de Gerencias Modernas	18	26
1		Indicadores de Gestión KPIs	15	26
1		Calidad - Productividad	14	25
1		Kaisen ( Mejora Continua)	17	25
<b>66</b>			<b>661</b>	<b>1595</b>

# Indicador de Uso del Sistema Nacional de Contrataciones Públicas - SISCOMPRAS - Desglose de Puntuaciones

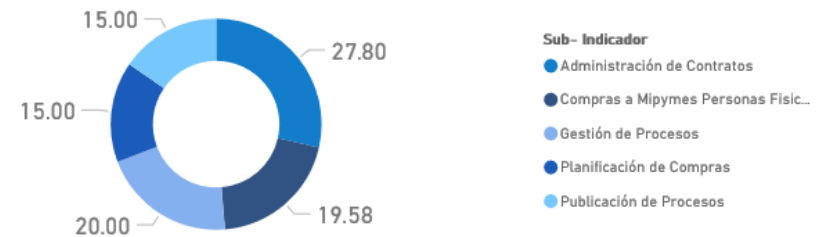
Año

2019

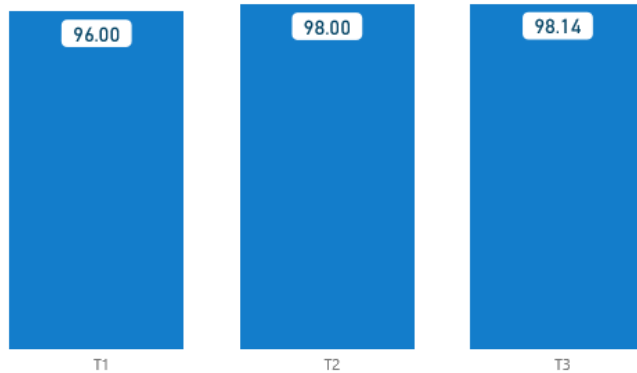
Unidad de Compra

CENTRO DE DESARROLLO Y COMPETITIVIDAD INDUST...

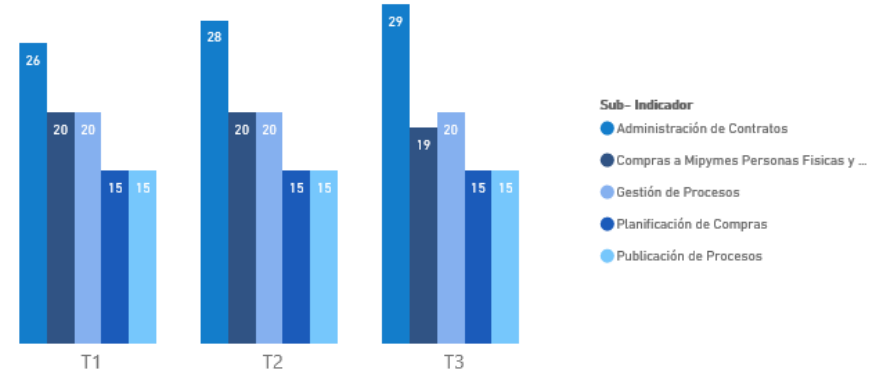
Puntuación Promedio del Período por Sub-Indicador



Puntuacion Promedio del Período



Puntuación por Período y por Sub-Indicador



**PRESUPUESTO DE GASTOS**  
**ACUMULADO ENERO – DICIEMBRE 2019**

Tipo	Obj.	Cta.	Sub-cta	Auxiliar	Denominación y Categoría Programática.	PRESUPUESTO APROBADO 2019	PRESUPUESTO 2019 MODIFICADO	EJECUTADO	% EJECUTADO	DISPONIBLE
2					<b>GASTOS</b>	<b>263,879,447.58</b>	<b>263,079,447.58</b>	<b>248,202,480.02</b>	94.35	14,876,967.56
2	1				<b>REMUNERACIONES Y CONTRIBUCIONES</b>	<b>0.00</b>		<b>0.00</b>		
2	1	1			<b>REMUNERACIONES</b>	<b>0.00</b>		<b>0.00</b>		
2	1	1	1		<b>Remuneraciones al personal fijo</b>			<b>0.00</b>		
2	1	1	1	01	Sueldos fijos	40,054,034.76	40,054,034.76	40,054,032.00	100.00	2.76
2	1	1	1	01	Sueldos fijos	132,248,795.98	132,248,795.98	123,282,167.91	93.22	8,966,628.08
2	1	1	2		<b>Remuneraciones al personal con carácter transitorio</b>	<b>0.00</b>	<b>0.00</b>	<b>0.00</b>		
2	1	1	2	01	Sueldos al personal contratado y/o igualado	0.00	1,300,000.00	1,618,875.18	124.53	-318,875.18
2	1	1	2	02	Sueldos de personal nominal	0.00	0.00	0.00		
2	1	1	2	03	Suplencias	0.00	0.00	0.00		
2	1	1	2	06	Jornales	3,662,931.30	1,562,931.30	0.00	0.00	1,562,931.30
2	1	1	2	07	Sobrejornales	0.00	0.00	0.00		
2	1	1	3		Sueldo al personal fijo en trámite de pensiones	0.00	0.00	0.00		
2	1	1	4		<b>Sueldo Anual No. 13</b>		<b>0.00</b>	<b>0.00</b>		
2	1	1	4	01	Sueldo Anual No. 13	3,337,836.23	3,337,836.23	3,337,836.00	100.00	0.23
2	1	1	4	01	Sueldo Anual No. 13	12,593,233.23	12,593,233.23	10,472,107.58	83.16	2,121,125.65
2	1	1	5		<b>Prestaciones económicas</b>	<b>0.00</b>	<b>0.00</b>	<b>0.00</b>		
2	1	1	5	01	Prestaciones económicas	0.00	0.00	0.00		
2	1	1	5	03	Prestación laboral por desvinculación de cargo	1,850,000.00	1,550,000.00	2,333,700.00	150.56	-783,700.00
2	1	1	5	04	Proporción de vacaciones no disfrutadas	2,150,000.00	2,050,000.00	895,011.63	43.66	1,154,988.37
2	1	1	6		<b>Vacaciones</b>	<b>0.00</b>	<b>0.00</b>	<b>0.00</b>		
2	1	1	6	01	Vacaciones	0.00	0.00	0.00		
2	1	2			<b>SOBRESUELDOS</b>	<b>0.00</b>	<b>0.00</b>	<b>0.00</b>		

Tipo	Obj.	Cta.	Sub-cta	Auxiliar	Denominación y Categoría Programática.	PRESUPUESTO APROBADO 2019	PRESUPUESTO 2019 MODIFICADO	EJECUTADO	% EJECUTADO	DISPONIBLE
2	1	2	2		<b>Compensación</b>	0.00	0.00	<b>0.00</b>		
2	1	2	2	01	Compensación por gastos de alimentación		100,000.00	51,300.00	51.30	48,700.00
2	1	2	2	02	Compensación por horas extraordinarias	142,820.00	142,820.00	47,607.25	33.33	95,212.75
2	1	2	2	03	Pago de horas extraordinarias	73,800.00	73,800.00	0.00	0.00	73,800.00
2	1	2	2	05	Compensación servicios de Seguridad	13,200,000.00	13,200,000.00	12,709,660.00	96.29	490,340.00
2	1	2	2	06	Compensación por resultados	0.00	300,000.00	148,243.90	49.41	151,756.10
2	1	2	2	08	Compensaciones especiales	0.00	0.00	0.00		0.00
2	1	2	2	09	Bono por desempeño	0.00	0.00	0.00		0.00
2	1	3			<b>DIETAS Y GASTOS DE REPRESENTACION</b>	0.00	0.00	<b>0.00</b>		0.00
2	1	3	1		<b>Dietas</b>	0.00	0.00	<b>0.00</b>		0.00
2	1	3	1	01	Dietas en el país	0.00	0.00	0.00		0.00
2	1	3	2		<b>Gastos de representación</b>	0.00	0.00	<b>0.00</b>		0.00
2	1	3	2	01	Gastos de representación en el país		0.00	0.00		0.00
2	1	3	2	02	Gastos de representación en el exterior	918,360.00	918,360.00	0.00	0.00	918,360.00
2	1	4			<b>GRATIFICACIONES Y BONIFICACIONES</b>	0.00	0.00	<b>0.00</b>		0.00
2	1	4	1		<b>Bonificaciones</b>	0.00	0.00	<b>0.00</b>		0.00
2	1	4	1	01	Bonificaciones		0.00	0.00		0.00
2	1	4	2		<b>Otras Gratificaciones y Bonificaciones</b>		0.00	<b>0.00</b>		0.00
2	1	4	2	01	Bono escolar	3,000,000.00	3,000,000.00	2,783,413.56	92.78	216,586.44
2	1	4	2	03	Gratificaciones por aniversario de institución	15,931,069.23	15,931,069.23	16,386,752.53	102.86	-455,683.30
2	1	4	2	04	Otras gratificaciones	7,415,534.61	7,415,534.61	9,694,222.24	130.73	-2,278,687.63
2	1	5			<b>CONTRIBUCIONES A LA SEGURIDAD SOCIAL</b>	0.00	0.00	<b>0.00</b>	0.00	0.00
2	1	5	1		<b>Contribuciones al seguro de salud</b>	<b>0</b>	0.00	<b>0.00</b>	0.00	0.00
2	1	5	1	01	Contribuciones al seguro de salud	12,618,273.70	12,618,273.70	11,172,616.22	88.54	1,445,657.48
2	1	5	2		<b>Contribuciones al seguro de pensiones</b>	0	0.00	<b>0.00</b>		0.00
2	1	5	2	01	Contribuciones al seguro de pensiones	12,636,070.98	12,636,070.98	11,701,638.68	92.61	934,432.30

Tipo	Obj.	Cta.	Sub-cta	Auxiliar	Denominación y Categoría Programática.	PRESUPUESTO APROBADO 2019	PRESUPUESTO 2019 MODIFICADO	EJECUTADO	% EJECUTADO	DISPONIBLE
2	1	5	3		<b>Contribuciones al seguro de riesgo laboral</b>	0	0.00	<b>0.00</b>		0.00
2	1	5	3	01	Contribuciones al seguro de riesgo laboral	2,046,687.55	2,046,687.55	1,513,295.34	73.94	533,392.22
2	2				<b>CONTRATACION DE SERVICIOS</b>	<b>66,751,231.78</b>	<b>70,546,231.78</b>	<b>52,884,620.42</b>	74.96	17,661,611.36
2	2	1			<b>SERVICIOS BASICOS</b>	0.00	0.00	<b>0.00</b>		0.00
2	2	1	1	01	Radiocomunicación	0.00	0.00	0.00		0.00
2	2	1	2	01	Servicios telefónico de larga distancia	104,580.00	104,580.00	70,083.84	67.01	34,496.16
2	2	1	3	01	Teléfono local	2,950,577.00	2,950,577.00	2,650,360.32	89.83	300,216.68
2	2	1	4	01	Telefax y correos	62,790.00	62,790.00	50,502.75	80.43	12,287.25
2	2	1	5	01	Servicio de internet y televisión por cable	1,730,400.00	1,730,400.00	1,540,767.46	89.04	189,632.54
2	2	1	6		<b>Electricidad</b>	0.00	0.00	<b>0.00</b>		0.00
2	2	1	6	01	Energía eléctrica	5,973,600.00	5,973,600.00	5,948,074.77	99.57	25,525.23
2	2	1	7		<b>Agua</b>	<b>0</b>	<b>0.00</b>	<b>0.00</b>		0.00
2	2	1	7	01	Agua	192,700.00	192,700.00	211,366.00	109.69	-18,666.00
2	2	1	8		<b>Recolección de residuos sólidos</b>	0	0.00	0.00		0.00
2	2	1	8	01	Recolección de residuos sólidos	8,380,980.00	8,380,980.00	7,499,875.92	89.49	881,104.08
2	2	2			<b>PUBLICIDAD IMPRESIÓN Y ENCUADERNACION</b>	0.00	0.00	<b>0.00</b>		0.00
2	2	2	1	01	Publicidad y propaganda	8,646,200.00	8,646,200.00	1,560,222.34	18.05	7,085,977.66
2	2	2	2	01	Impresión y encuadernación	1,249,500.00	1,249,500.00	103,960.00	8.32	1,145,540.00
2	2	3			<b>VIÁTICOS</b>	0.00	0.00	0.00		0.00
2	2	3	1	01	Viáticos dentro del país	1,888,955.00	1,888,955.00	1,761,424.00	93.25	127,531.00
2	2	3	2	02	Viáticos fuera del país	1,860,200.00	1,860,200.00	494,958.22	26.61	1,365,241.78
2	2	4			<b>TRANSPORTE Y ALMACENAJE</b>	0.00	0.00	<b>0.00</b>		0.00
2	2	4	1	01	Pasajes	1,500,850.00	1,500,850.00	1,516,653.56	101.05	-15,803.56
2	2	4	2	01	Fletes	115,450.00	115,450.00	40,842.00	35.38	74,608.00
2	2	4	3	01	Almacenaje	0.00	0.00	0.00		0.00
2	2	4	4	01	Peaje	107,030.00	107,030.00	235,393.00	219.93	-128,363.00
2	2	5			<b>ALQUILERES Y RENTAS</b>	0.00	0.00	<b>0.00</b>		0.00

Tipo	Obj.	Cta.	Sub-cta	Auxiliar	Denominación y Categoría Programática.	PRESUPUESTO APROBADO 2019	PRESUPUESTO 2019 MODIFICADO	EJECUTADO	% EJECUTADO	DISPONIBLE
2	2	5	1	01	Alquileres y rentas de edificios y locales	0.00	0.00	0.00		0.00
<b>2</b>	<b>2</b>	<b>5</b>	<b>3</b>		<b>Alquileres de maquinarias y equipos</b>	0.00	0.00	<b>0.00</b>		0.00
2	2	5	3	03	Alquiler de equipo de comunicación	0.00	0.00	0.00		0.00
2	2	5	3	04	Alquiler de equipo de oficina y muebles	0.00	0.00	0.00		0.00
2	2	5	4	01	Alquileres de equipos de transporte, tracción y elevación	176,875.00	176,875.00	0.00	0.00	176,875.00
2	2	5	8	01	Otros alquileres	546,200.00	546,200.00	34,608.00	6.34	511,592.00
<b>2</b>	<b>2</b>	<b>6</b>			<b>SEGUROS</b>	0.00	0.00	<b>0.00</b>		0.00
2	2	6	1	01	Seguro de bienes inmuebles	72,082.00	42,082.00	148,799.49	353.59	-106,717.49
2	2	6	2	01	Seguro de bienes muebles	450,000.00	730,000.00	1,193,223.91	163.46	-463,223.91
2	2	6	3	01	Seguros de personas	17,000.00	17,000.00	0.00	0.00	17,000.00
2	2	6	9	01	Otros seguros	0.00	0.00	0.00		0.00
<b>2</b>	<b>2</b>	<b>7</b>			<b>SERV. DE CONSERV. REPAR. MENORES E INSTAL. TEMP.</b>	0.00	0.00	<b>0.00</b>		0.00
<b>2</b>	<b>2</b>	<b>7</b>	<b>1</b>		<b>Contratación de Obras Menores</b>	0.00	0.00	<b>0.00</b>		0.00
2	2	7	1	01	Obras menores en edificaciones	3,790,144.74	3,540,144.74	3,438,101.60	97.12	102,043.14
2	2	7	1	03	Limpieza, desmalezamiento de tierras y terrenos	315,200.00	315,200.00	0.00	0.00	315,200.00
2	2	7	1	04	Mantenimiento y reparación de obras civiles en instalaciones varias	1,615,188.00	0.00	0.00		0.00
2	2	7	1	06	Instalaciones eléctricas	480,888.00	1,615,188.00	49,232.72	3.05	1,565,955.28
2	2	7	1	07	Serv. de pintura y derivados con fin de higiene y embellec.	0.00	480,888.00	0.00	0.00	480,888.00
<b>2</b>	<b>2</b>	<b>7</b>	<b>2</b>		<b>Mantenimiento y reparación de maquinarias y equipos</b>	0.00	0.00	<b>0.00</b>		0.00
2	2	7	2	01	Mant. y repar. de muebles y equipo de oficina	396,350.00	396,350.00	0.00	0.00	396,350.00
2	2	7	2	02	Mant. y repar. de equipo para computación	325,000.00	325,000.00	0.00	0.00	325,000.00
2	2	7	2	04	Mant. y repar. de equipos sanitarios y de laboratorio	0.00	0.00	0.00		0.00
2	2	7	2	05	Mant. y repar. de equipos de equipo de comunicación	44,500.00	45,000.00	0.00	0.00	45,000.00
2	2	7	2	06	Mant. y repar. de equipos de transporte tracción y elevación	1,880,239.44	1,530,239.44	1,259,865.97	82.33	270,373.47

Tipo	Obj.	Cta.	Sub-cta	Auxiliar	Denominación y Categoría Programática.	PRESUPUESTO APROBADO 2019	PRESUPUESTO 2019 MODIFICADO	EJECUTADO	% EJECUTADO	DISPONIBLE
2	2	7	2	08	Servicios de mantenimiento, reparación , desmante e instalación	0.00	350,000.00	427,916.60	122.26	-77,916.60
<b>2</b>	<b>2</b>	<b>8</b>			<b>OTROS SERVICIOS NO INCLUIDOS EN CONCEPTOS ANTERIORES</b>	0.00	0.00	<b>0.00</b>		0.00
2	2	8	1	01	Gastos judiciales	271,800.00	271,800.00	175,000.00	64.39	96,800.00
2	2	8	2	01	Comisiones y gastos bancarios	452,861.00	452,861.00	517,808.97	114.34	-64,947.97
2	2	8	4	01	Servicios funerarios y gastos conexos	50,400.00	50,400.00	45,710.00	90.69	4,690.00
<b>2</b>	<b>2</b>	<b>8</b>	<b>5</b>		<b>Fumigación, lavandería, limpieza e higiene</b>	0.00	0.00	0.00		0.00
2	2	8	5	01	Fumigación	456,640.00	456,640.00	200,724.00	43.96	255,916.00
2	2	8	5	02	Lavandería	154,200.00	154,200.00	26,000.00	16.86	128,200.00
2	2	8	5	03	Limpieza e higiene	1,225,540.00	1,225,540.00	289,483.36	23.62	936,056.64
<b>2</b>	<b>2</b>	<b>8</b>	<b>6</b>		<b>Organización de eventos y festividades</b>	0.00	0.00	<b>0.00</b>		0.00
2	2	8	6	01	Eventos generales	550,000.00	1,045,348.69	3,221,993.87	308.22	-2,176,645.18
2	2	8	6	02	Festividades	582,000.00	232,000.00	48,724.79	21.00	183,275.21
2	2	8	6	04	Actuaciones artísticas	0.00	115,000.00	68,300.00	59.39	46,700.00
<b>2</b>	<b>2</b>	<b>8</b>	<b>7</b>		<b>Servicios técnicos y profesionales</b>	0.00	0.00	<b>0.00</b>		0.00
2	2	8	7	01	Estudios , investigaciones y análisis de factibilidad	4,980,000.00	4,980,000.00	0.00	0.00	4,980,000.00
2	2	8	7	02	Servicios Jurídicos	654,000.00	654,000.00	867,570.00	132.66	-213,570.00
2	2	8	7	03	Servicios de contabilidad y auditoria	558,000.00	558,000.00	0.00	0.00	558,000.00
2	2	8	7	04	Servicios de capacitación	4,513,500.00	4,513,500.00	1,744,222.20	38.64	2,769,277.80
2	2	8	7	05	Servicios de informática y sistemas computarizados	47,200.00	47,200.00	0.00	0.00	47,200.00
2	2	8	7	06	Otros servicios técnicos y profesionales	5,208,900.00	5,208,900.00	5,729,324.73	109.99	-520,424.73
<b>2</b>	<b>2</b>	<b>8</b>	<b>8</b>		<b>Impuestos, derechos y tasas</b>	0.00	0.00	<b>0.00</b>		0.00
2	2	8	8	01	Impuestos	1,140,363.60	934,953.60	5,200,613.41	556.24	-4,265,659.81
2	2	8	8	02	Derechos	540,033.00	0.00	0.00		0.00
2	2	8	8	03	Tasas	0.00	540,033.00	18,600.00	3.44	521,433.00
<b>2</b>	<b>2</b>	<b>8</b>	<b>9</b>		<b>Otros gastos operativos</b>	0.00	0.00	<b>0.00</b>		0.00
2	2	8	9	05	Otros gastos operativos por instituciones empresariales	492,315.00	231,876.31	<b>0.00</b>	0.00	231,876.31



Tipo	Obj.	Cta.	Sub-cta	Auxiliar	Denominación y Categoría Programática.	PRESUPUESTO APROBADO 2019	PRESUPUESTO 2019 MODIFICADO	EJECUTADO	% EJECUTADO	DISPONIBLE
2	2	9			<b>OTRAS CONTRATACIONES DE SERVICIOS</b>	0.00	0.00	<b>0.00</b>		0.00
2	2	9	2		<b>Servicios de alimentación</b>	0.00	0.00	0.00		0.00
2	2	9	2	01	Servicios de alimentación	0.00	4,000,000.00	4,494,312.62	112.36	-494,312.62
2	2	9	2	02	Servicios de alimentación escolar	0.00	0.00	0.00		0.00
2	3				<b>MATERIALES Y SUMINISTROS</b>	<b>17,275,112.25</b>	<b>14,160,112.25</b>	<b>16,239,309.97</b>	114.68	-2,079,197.72
2	3	1			<b>ALIMENTOS Y PRODUCTOS AGROFORESTALES</b>	0.00	0.00	<b>0.00</b>		0.00
2	3	1	1		<b>Alimentos y bebidas para personas</b>	0.00	0.00	<b>0.00</b>		0.00
2	3	1	1	01	Alimentos y bebidas para personas	4,962,745.00	962,745.00	998,105.59	103.67	-35,360.59
2	3	1	3		<b>Productos agroforestales y pecuarios</b>	0.00	0.00	<b>0.00</b>		0.00
2	3	1	3	03	Productos forestales	125,600.00	125,600.00	373,343.95	297.25	-247,743.95
2	3	1	4		<b>Madera, corcho y sus manufacturas</b>	0.00	0.00	<b>0.00</b>		0.00
2	3	1	4	01	Madera, corcho y sus manufacturas	0.00	0.00	0.00		0.00
2	3	2			<b>TEXTILES Y VESTUARIOS</b>	0.00	0.00	<b>0.00</b>		0.00
2	3	2	1	01	Hilados y telas	7,250.00	7,250.00	936.00	12.91	6,314.00
2	3	2	2	01	Acabados textiles	354,265.00	354,265.00	352,551.69	99.52	1,713.31
2	3	2	3	01	Prendas de vestir	455,000.00	455,000.00	98,702.20	21.69	356,297.80
2	3	2	4	01	Calzados	125,000.00	125,000.00	6,339.04	5.07	118,660.96
2	3	3			<b>PRODUCTOS DE PAPEL, CARTON E IMPRESOS</b>	0.00	0.00	<b>0.00</b>		0.00
2	3	3	1	01	Papel de escritorio	350,750.00	350,750.00	281,543.68	80.27	69,206.32
2	3	3	2	01	Productos de papel y cartón	425,240.00	425,240.00	421,843.77	99.20	3,396.23
2	3	3	3	01	Productos de artes gráficas	517,818.00	517,818.00	609,137.49	117.64	-91,319.49
2	3	3	4	01	Libros, revistas y periódicos	1,562,500.00	1,062,500.00	150,389.50	14.15	912,110.50
2	3	3	5	01	Textos de enseñanza	54,800.00	54,800.00	0.00	0.00	54,800.00
2	3	3	6	01	Especies timbrados y valoradas	4,500.00	4,500.00	0.00	0.00	4,500.00
2	3	4			<b>PRODUCTOS FARMACEUTICOS</b>	0.00	0.00	<b>0.00</b>		0.00
2	3	4	1	01	Productos medicinales para uso humano	25,100.00	25,100.00	3,424.71	13.64	21,675.29

Tipo	Obj.	Cta.	Sub-cta	Auxiliar	Denominación y Categoría Programática.	PRESUPUESTO APROBADO 2019	PRESUPUESTO 2019 MODIFICADO	EJECUTADO	% EJECUTADO	DISPONIBLE
2	3	5			<b>PRODUCTOS DE CUERO, CAUCHO Y PLÁSTICO</b>	0.00	0.00	<b>0.00</b>		0.00
2	3	5	1	01	Cueros y pieles	0.00	0.00	0.00		0.00
2	3	5	3	01	Llantas y neumáticos	364,940.00	354,940.00	380,610.28	107.23	-25,670.28
2	3	5	4	01	Artículos de caucho	20,500.00	30,500.00	36,721.09	120.40	-6,221.09
2	3	5	5	01	Artículos de plástico	143,620.00	143,620.00	231,526.70	161.21	-87,906.70
2	3	6			<b>PRODUCTOS DE MINERALES, METALICOS Y NO METALICOS</b>	0.00	0.00	<b>0.00</b>		0.00
2	3	6	1		<b>Productos de cemento, cal, asbesto, yeso y arcilla</b>	0.00	0.00	<b>0.00</b>		0.00
2	3	6	1	01	Productos de cemento	379,300.00	309,300.00	2,041.18	0.66	307,258.82
2	3	6	1	02	Productos de cal	0.00	0.00	0.00		0.00
2	3	6	1	04	Productos de yeso	0.00	0.00	0.00		0.00
2	3	6	2		<b>Productos de vidrio, loza y porcelana</b>	0.00	0.00	<b>0.00</b>		0.00
2	3	6	2	01	Productos de vidrio	13,875.00	13,875.00	7,635.66	55.03	6,239.34
2	3	6	2	03	Productos de porcelana	20,785.00	90,785.00	92,780.46	102.20	-1,995.46
2	3	6	3		<b>Productos metálicos y sus derivados</b>	0.00	0.00	<b>0.00</b>		0.00
2	3	6	3	03	Estructuras metálicas acabadas	45,000.00	45,000.00	800.00	1.78	44,200.00
2	3	6	3	04	Herramientas menores	178,700.00	128,700.00	92,568.61	71.93	36,131.39
2	3	6	3	06	Accesorios de metal	70,215.00	120,215.00	124,607.44	103.65	-4,392.44
2	3	6	4		<b>Minerales</b>	0.00	0.00	<b>0.00</b>		0.00
2	3	6	4	04	Piedra, arcilla y arena	24,300.00	21,800.00	186.66	0.86	21,613.34
2	3	6	4	07	Otros minerales	0.00	2,500.00	<b>807.00</b>	32.28	1,693.00
2	3	7			<b>COMBUSTIBLES, LUBRICANTES, PROD. QUIMICOS Y CONEXOS</b>	0.00	0.00	<b>0.00</b>		0.00
2	3	7	1		<b>Combustibles y lubricantes</b>	0.00	0.00	0.00		0.00
2	3	7	1	01	Gasolina	2,295,123.00	2,295,123.00	2,474,815.38	107.83	-179,692.38
2	3	7	1	02	Gasoil	1,635,000.00	1,635,000.00	1,097,628.40	67.13	537,371.60
2	3	7	1	03	Kerosén	0.00	0.00	0.00		0.00
2	3	7	1	04	Gas GLP	22,500.00	22,500.00	27,047.62	120.21	-4,547.62

Tipo	Obj.	Cta.	Sub-cta	Auxiliar	Denominación y Categoría Programática.	PRESUPUESTO APROBADO 2019	PRESUPUESTO 2019 MODIFICADO	EJECUTADO	% EJECUTADO	DISPONIBLE
2	3	7	1	05	Aceites y Grasas	75,744.00	150,744.00	206,889.48	137.25	-56,145.48
2	3	7	1	06	Lubricantes	32,461.00	32,461.00	11,015.58	33.93	21,445.42
2	3	7	1	07	Gas natural	0.00	0.00	0.00		0.00
<b>2</b>	<b>3</b>	<b>7</b>	<b>2</b>		<b>Productos químicos y conexos</b>	0.00	0.00	<b>0.00</b>		0.00
2	3	7	2	03	Productos químicos de uso personal		0.00	0.00		0.00
2	3	7	2	04	Abonos y Fertilizantes	12,000.00	12,000.00	0.00	0.00	12,000.00
2	3	7	2	05	Insecticidas, Fumigantes y Otros	55,420.00	55,420.00	62,803.85	113.32	-7,383.85
2	3	7	2	06	Pinturas, lacas, barnices, diluyentes y absorbentes para pinturas	765,233.00	640,233.00	298,871.80	46.68	341,361.20
2	3	7	2	99	Otros productos químicos y conexos	63,580.00	113,580.00	150,011.45	132.08	-36,431.45
<b>2</b>	<b>3</b>	<b>9</b>			<b>PRODUCTOS Y UTILES VARIOS</b>	0.00	0.00	<b>0.00</b>		0.00
2	3	9	1	01	Material para limpieza	155,988.30	365,988.30	347,827.33	95.04	18,160.97
2	3	9	2	01	Útiles de escritorio, oficina informática y de enseñanza	955,354.95	805,354.95	1,054,779.73	130.97	-249,424.78
2	3	9	4	01	Útiles destinados a actividades deportivas y recreativas	115,000.00	55,000.00	0.00	0.00	55,000.00
2	3	9	5	01	Útiles de cocina y comedor	28,375.00	53,375.00	61,711.75	115.62	-8,336.75
2	3	9	6	01	Productos eléctricos y afines	353,800.00	353,800.00	388,253.68	109.74	-34,453.68
2	3	9	8	01	Otros repuestos y accesorios menores	227,530.00	787,530.00	1,123,582.03	142.67	-336,052.03
2	3	9	9	01	Productos y útiles varios (n.i.p.)	250,200.00	250,200.00	67,469.19	26.97	182,730.81
2	3	9	9	02	Bonos para Actividades Diversas	0.00	800,000.00	4,600,000.00	575.00	-3,800,000.00
2	3	9	9	03	Bonos para Asistencia Social	0.00		0.00		0.00
<b>2</b>	<b>4</b>				<b>TRANSFERENCIAS CORRIENTES</b>	<b>4,148,000.00</b>	<b>4,148,000.00</b>	<b>2,617,900.00</b>	63.11	1,530,100.00
<b>2</b>	<b>4</b>	<b>1</b>			<b>TRANSFERENCIAS CORRIENTES AL SECTOR PRIVADO</b>	0.00	0.00	<b>0.00</b>		0.00
<b>2</b>	<b>4</b>	<b>1</b>	<b>1</b>		<b>Prestaciones a la seguridad social</b>	0.00	0.00	<b>0.00</b>		0.00
2	4	1	1	01	Pensiones	0.00	0.00	0.00		0.00
2	4	1	1	02	Jubilaciones	0.00	0.00	0.00		0.00
2	4	1	1	03	Indemnización laboral	0.00	0.00	0.00		0.00
<b>2</b>	<b>4</b>	<b>1</b>	<b>2</b>		<b>Ayudas y donaciones a personas</b>	0.00	0.00	<b>0.00</b>		0.00

Tipo	Obj.	Cta.	Sub-cta	Auxiliar	Denominación y Categoría Programática.	PRESUPUESTO APROBADO 2019	PRESUPUESTO 2019 MODIFICADO	EJECUTADO	% EJECUTADO	DISPONIBLE
2	4	1	2	01	Ayudas y donaciones programadas a hogares y personas	255,200.00	255,200.00	0.00	0.00	255,200.00
2	4	1	2	02	Ayudas y donaciones ocasionales a hogares y personas	762,300.00	762,300.00	19,000.00	2.49	743,300.00
2	4	1	4		<b>Becas y viajes de estudios</b>	0.00	0.00	<b>0.00</b>		0.00
2	4	1	4	01	Becas nacionales	104,800.00	104,800.00	0.00	0.00	104,800.00
2	4	1	4	02	Becas extranjeras	0.00	0.00	0.00		0.00
2	4	1	5	01	Transf. Ctes. a Empresas del Sector Privado	0.00	0.00	0.00		0.00
2	4	1	6		<b>Transf. Ctes. a Asoc. sin fines de lucro y partidos políticos</b>	0.00	0.00	<b>0.00</b>		0.00
2	4	1	6	01	Transf. Ctes. a Asoc. sin fines de lucro	2,425,700.00	2,425,700.00	2,598,900.00	107.14	-173,200.00
2	4	1	6	03	Transferencias corrientes a partidos políticos	0.00	0.00	0.00		0.00
2	4	9			<b>TRANSF. CORRIENTES A OTRAS INSTITUCIONES PÚBLICAS</b>	0.00	0.00	<b>0.00</b>		0.00
2	4	9	1	01	Transf. corriente destinada a otras instituciones públicas	600,000.00	600,000.00	0.00	0.00	600,000.00
2	6				<b>BIENES MUEBLES, INMUEBLES E INTANGIBLES</b>	<b>11,478,730.00</b>	<b>11,598,730.00</b>	<b>2,707,750.59</b>	23.35	8,890,979.41
2	6	1			<b>MOBILIARIO Y EQUIPO</b>	0.00	0.00	<b>0.00</b>		0.00
2	6	1	1	01	Muebles de oficina y estantería	377,650.00	377,650.00	357,919.77	94.78	19,730.23
2	6	1	2	01	Muebles de alojamiento ,excepto de oficina y estantería	0.00	0.00	0.00		0.00
2	6	1	3	01	Equipo Computacional	0.00	0.00	0.00		0.00
2	6	1	4	01	Electrodomésticos	113,345.00	113,345.00	2,143.37	1.89	111,201.63
2	6	1	9	01	Otros mobiliarios y equipos no identificados precedentemente	223,200.00	223,200.00	241,003.51	107.98	-17,803.51
2	6	2			<b>MOBILIARIO Y EQUIPO EDUCACIONAL Y RECREATIVO</b>	0.00	0.00	<b>0.00</b>		0.00
2	6	2	1		Equipos y aparatos audiovisuales	70,180.00	70,180.00	0.00	0.00	70,180.00
2	6	2	3		Cámaras fotográficas y de video	0.00	0.00	0.00		0.00
2	6				<b>VEHICULOS Y EQUIPO DE TRANSP. TRACCIÓN Y ELEVACIÓN</b>			<b>0.00</b>		0.00
2	6	4	1		Automóviles y camiones	6,553,800.00	6,253,800.00	386,628.19	6.18	5,867,171.81
2	6	4	8		Otros equipos de transporte	0.00	300,000.00	262,489.23	87.50	37,510.77

Tipo	Obj.	Cta.	Sub-cta	Auxiliar	Denominación y Categoría Programática.	PRESUPUESTO APROBADO 2019	PRESUPUESTO 2019 MODIFICADO	EJECUTADO	% EJECUTADO	DISPONIBLE
2	6	5			<b>MAQUINARIA, OTROS EQUIPOS Y HERRAMIENTAS</b>	0.00	0.00	<b>0.00</b>		0.00
2	6	5	4		Sist. de aire acondic. calefacción y refrigeración indust. y comerc.	75,000.00	300,000.00	297,575.42	99.19	2,424.58
2	6	5	5		Equipo de comunicación, telecomunicaciones y señalamiento	125,000.00	75,000.00	0.00	0.00	75,000.00
2	6	5	6		Equipo de generación eléctrica, aparatos y accesorios eléctricos	340,000.00	115,000.00	0.00	0.00	115,000.00
2	6	5	7		<b>Herramientas y máquinas-herramientas</b>			<b>0.00</b>		0.00
2	6	5	7	01	Herramientas y máquinas-herramientas		150000	101,126.22	67.42	48,873.78
2	6	5	8		Otros equipos	50,000.00	50,000.00	15,000.00	30.00	35,000.00
2	6	6			<b>EQUIPOS DE DEFENSA Y SEGURIDAD</b>	0.00	0.00	<b>0.00</b>		0.00
2	6	6	1	0	Equipos de defensa	375,000.00	375,000.00	25,000.00	6.67	350,000.00
2	6	6	2	01	Equipos de seguridad	3,075,555.00	2,075,555.00	17,300.00	0.83	2,058,255.00
2	6	8			<b>BIENES INTANGIBLES</b>	0.00	0.00	<b>0.00</b>		0.00
2	6	8	3		<b>Programas de informática y base de datos</b>	0.00	0.00	<b>0.00</b>		0.00
2	6	8	3	01	Programas de informática	0.00	755,000.00	485,025.48	64.24	269,974.52
2	6	8	3	02	Base de datos	0.00	0.00	0.00		0.00
2	6	8	8		<b>Licencias informáticas e intelectuales, industriales y comerciales</b>	0.00	0.00	<b>0.00</b>		0.00
2	6	8	8	01	Informática	100,000.00	365,000.00	516,539.40	141.52	-151,539.40
2	6	8	8	03	Industriales	0.00	0.00	0.00		0.00
2	6	9			<b>EDIFICIOS Y ESTRUCTURAS</b>	0.00	0.00	<b>0.00</b>		0.00
2	6	9	2	01	Edificios no residenciales	0.00	0.00	0.00		0.00
2	6	9	9	01	Otras estructuras	0.00	0.00	0.00		0.00
2	6	10			<b>TIERRAS Y TERRENOS</b>	0.00	0.00	<b>0.00</b>		0.00
2	6	10	1		<b>Terrenos urbanos</b>	0.00	0.00	<b>0.00</b>		0.00
2	6	10	1	02	Terrenos urbanos con mejoras ( Devolución por metro de terreno )	0.00	0.00	0.00		0.00
2	7				<b>OBRAS</b>	<b>166,223,501.53</b>	<b>166,223,501.53</b>	<b>140,078,791.30</b>	84.27	26,144,710.23

Tipo	Obj.	Cta.	Sub-cta	Auxiliar	Denominación y Categoría Programática.	PRESUPUESTO APROBADO 2019	PRESUPUESTO 2019 MODIFICADO	EJECUTADO	% EJECUTADO	DISPONIBLE
2	7	1			<b>OBRAS EN EDIFICACIONES</b>	0.00	0.00	<b>0.00</b>		0.00
2	7	1	2	01	Obras para edificación no residencial	116,356,451.08	113,956,451.08	110,037,184.47	96.56	3,919,266.61
2	7	1	3	01	Obras para edificación de otras estructuras <b>(PROINDUSTRIA)</b>	0.00	45,000.00	41,606.83	92.46	3,393.17
2	7	2			<b>INFRAESTRUCTURA</b>	0.00	0.00	<b>0.00</b>		0.00
2	7	2	1	01	Obras hidráulicas y sanitarias	16,622,350.15	16,577,350.15	10,000,000.00	60.32	6,577,350.15
2	7	2	2	01	Obras de Energía <b>(PROINDUSTRIA)</b>	33,244,700.30	33,244,700.30	20,000,000.00	60.16	13,244,700.30
4					<b>APLICACIONES FINANCIERAS</b>	0.00	0.00	<b>0.00</b>		0.00
4	1	2	4		<b>COMPRA DE TITULOS VALORES REPRESENTATIVOS DE DEUDA INTERNA</b>	0.00	0.00	<b>0.00</b>		0.00
4	1	2	4	01	Compra de títulos valores representativos de deuda interna con fines de liquidez	0.00	0.00	0.00		0.00
4	2				<b>DISMINUCION DE PASIVOS</b>	<b>23,539,345.90</b>	<b>23,539,345.90</b>	<b>45,642,302.44</b>	193.90	-22,102,956.54
4	2	1	1	01	Disminución de cuentas por pagar internas de corto plazo	23,539,345.90	23,539,345.90	45,642,302.44	193.90	-22,102,956.54
4	3				<b>DISMINUCION DE FONDOS DE TERCEROS</b>	0.00	0.00	<b>1,637,703.33</b>		-1,637,703.33
4	3	4			<b>Fianzas diversas</b>	0.00	0.00	<b>0.00</b>		0.00
4	3	4	1		<b>Fianzas diversas</b>	0.00	0.00	<b>0.00</b>		0.00
4	3	4	1	01	Fianzas diversas	0.00	0.00	1,637,703.33		-1,637,703.33
					<b>SUB-TOTAL DE GASTOS</b>	<b>553,295,369.04</b>	<b>553,295,369.04</b>	<b>510,010,858.07</b>	92.18	43,284,510.98
4	1	1			<b>INCREMENTO DE ACTIVOS FINANCIEROS CORRIENTES</b>	0.00				
4	1	1	1	1	Incremento de disponibilidades internas	0.00	0.00	152,563,890.28		
4	1	2	4	01	Compra de títulos valores representativos de deuda interna con fines de liquidez	0.00	0.00	230,348,767.44		
						0.00	0.00			
<b>TOTAL DE GASTOS</b>						<b>553,295,369.04</b>	<b>553,295,369.04</b>	<b>892,923,515.79</b>		