



REPÚBLICA DOMINICANA

# MEMORIA INSTITUCIONAL

—  
AÑO 2021



GOBIERNO DE LA  
REPÚBLICA DOMINICANA



**AGRODOS**  
ASEGURADORA AGROPECUARIA DOMINICANA SA

# MEMORIA INSTITUCIONAL

---

AÑO 2021



GOBIERNO DE LA  
REPÚBLICA DOMINICANA

---



**AGRODOS**  
ASEGURADORA AGROPECUARIA DOMINICANA SA

# ÍNDICE DE CONTENIDOS

## Memoria Institucional 2021

I. RESUMEN EJECUTIVO DE LA GESTIÓN DE LA ASEGURADORA AGRODOSA AÑO 2021.....	4
II. INFORMACIÓN INSTITUCIONAL.....	9
2.1 Resultados e Indicadores de los Procesos de AGRODOSA.....	9
2.2 Proceso de Suscripción de Pólizas.....	9
2.3 Proceso de Reclamaciones.....	61
2.4 Reaseguros y Reaseguradoras Internacionales.....	63
III. RESULTADOS DE LAS ÁREAS TRANSVERSALES Y DE APOYO.....	66
3.1 Desempeño del Área Administrativa y Financiera.....	66
3.2 Desempeño del Área de Recursos Humanos.....	74
3.3 Desempeño de los Procesos Jurídicos.....	80
3.4 Desempeño del Área de Tecnología.....	84
3.5 Desempeño del Área de Planificación y Desarrollo Institucional.....	86
3.6 Desempeño del Área de Comunicaciones.....	102
IV. SERVICIO AL CIUDADANO Y TRANSPARENCIA INSTITUCIONAL.....	103
4.1 Nivel de acceso a la Información Institucional.....	103
4.2 Resultado del Sistema de quejas, Reclamos y Servicio al Cliente.....	104
V. PROYECCIONES AL PRÓXIMO AÑO.....	105
VI. ANEXOS.....	104
6.1 Desempeño del Departamento de Compras y Plan de Compras....	106
6.2 Matriz Institucional.....	108
6.3 Principales Indicadores de la Gestión.....	114

## I. RESUMEN EJECUTIVO

---

Aseguradora Agropecuaria Dominicana (AGRODOSA)

Período: 01 de enero al 31 de diciembre del año 2021.

En la La Aseguradora Agropecuaria Dominicana (AGRODOSA), seguimos de cerca, la Cumbre de Glasgow COP26, por representar el cambio climático, una de las amenazas más graves para nuestro planeta. Confiamos que, luego de las experiencias del 2015 en París, los líderes de los países desarrollados lleguen a alcanzar un verdadero acuerdo para la reducción propuesta de un 45 % en los próximos 8 años de los gases y emisiones contaminantes, que aceleran el calentamiento global y por ende el aumento de los fenómenos extremos.

En el contexto actual de los impactos adversos e imprevisibles del cambio climático en el país, AGRODOSA ofrece los seguros agropecuarios, infraestructuras y de Vida, como servicios esenciales para el crecimiento económico, el desarrollo de la capacidad productiva, su competitividad y su sostenibilidad, así como también, para garantizar la inclusión financiera de los pequeños y medianos productores.

Los sectores agrícola y pecuario afrontan amenazas externas, las cuales en su gran mayoría son de origen climático; ante las cuales, los productores se encuentran imposibilitados de costear con sus propios medios, haciéndose necesaria la transferencia de riesgos con compensaciones económicas, con el apoyo de nuestros Reaseguradores internacionales.



La desestabilización de los eventos climáticos impacta directamente a las actividades productivas agropecuarias, generando incertidumbres y grandes pérdidas en dichas producciones, lo cual se traduce en riesgos para la seguridad alimentaria, los ingresos de los productores y para la economía nacional.

El instrumento del aseguramiento agropecuario, es un mecanismo para reducir y mitigar de manera efectiva los daños y pérdidas en la producción, como parte del ejercicio conjunto que vienen realizando el Estado Dominicano, el Ministerio de Agricultura y AGRODOSA, para alcanzar las metas Presidenciales con relación a la Estrategia Nacional de Desarrollo 2020-2030.

El seguro agropecuario es una herramienta fundamental para la inclusión financiera del productor, principalmente los más vulnerables como son los pequeños productores(as), sin predios titulados, ni garantías, ni acceso al crédito; ya que este sirve de respaldo al crédito y financiamiento para agricultores, que de otra forma no podrían acceder a los servicios de la banca formal.

AGRODOSA es una empresa de capital mixto, de suscripción privada y mayoritariamente estatal. Siendo pionera en el servicio de seguros, es la única compañía que respalda a los productores agropecuarios, frente a las consecuencias de los fenómenos naturales extremos.

### **Visión de la Aseguradora Agropecuaria.**

Alcanzar el más alto nivel de eficiencia empresarial, con reconocimiento nacional e internacional, por su especialización y confianza en la administración de riesgos, proporción de certidumbre y protección del patrimonio de los (y las) productores (as) agropecuarios.



### **Misión de la Aseguradora Agropecuaria.**

Promover y aumentar el acceso de los (y las) productores (as) agropecuarios del país a seguros de calidad, para que puedan gestionar adecuadamente los riesgos y los efectos negativos de los fenómenos atmosféricos, propios del cambio climático y otros factores imprevistos, reduciendo su impacto en los resultados de su actividad productiva.

### **Objetivos Estratégicos para el Cuatrienio.**

- Impulsar y promover un incremento de los ingresos de la empresa. Aumentar en un 10% el acceso y las condiciones para la compra de las diversas categorías de pólizas, ofreciendo a los (las) productores (as) agropecuarios del país, seguros de calidad.
- Consolidar y actualizar un Sistema de Gestión empresarial, a través de la implementación de estrategias de Gestión por Resultados y la racionalización de su estructura.
- Asegurar la calidad y efectividad de los servicios, mediante el desarrollo de un conjunto de estrategias para coordinar las acciones de una Gestión moderna.
- Desarrollar las capacidades del personal técnico y de la Administración.
- Fortalecer estándares para un efectivo término de los trámites en la prestación de los servicios, satisfaciendo las expectativas de los clientes de una manera rápida, como una empresa que brinda respuesta oportuna en atención y recepción de reclamaciones por siniestros.



## **Base Legal**

El Seguro Agropecuario está previsto en la Ley No.146-02, sobre Seguros y Fianzas del país. El seguro se establece con el objetivo de dotar a los productores de un instrumento de protección, transparente y regulado integralmente.

Los objetivos del cuatrienio 2021-2024 de AGRODOSA, se encuentran alineados a la Agenda 2030 de los Objetivos de Desarrollo Sostenible del Gobierno Dominicano, tales como: fin de la pobreza, fortalecer la producción, el consumo responsable, la seguridad alimentaria nacional, alianzas para lograr los objetivos, reducción de las desigualdades y contribución a la equidad de género en el país.

En este Resumen Ejecutivo aportamos informaciones sobre las emisiones de pólizas agrícolas, pecuarias, infraestructuras y equipos, pólizas de vida y las indemnizaciones por concepto de reclamaciones por diferentes tipos de pérdidas y daños. La actual administración, encontró deudas contabilizadas: Una deuda de RD\$ 420,960,300.24 por concepto de reclamaciones por pagar a los productores, una deuda de RD\$ 120,584,890.66 con las Compañías Reaseguradoras, y un Préstamo con el Banco Agrícola de RD\$ 186,150,000.00.

En las ventas de primas, AGRODOSA recibe un 50% del productor y el otro 50% mediante los subsidios que el Estado dominicano ofrece a los productores, a través de DIGERA. Esta tiene un presupuesto anual de RD\$ 150,000,000.00, el cual se ha mantenido invariable e insuficiente a pesar del crecimiento en la facturación de las primas.

En el período 01 de enero hasta el 31 de diciembre, hemos remitido primas a subsidiar por un monto total de RD\$266,435,286.81 a DIGERA, y hasta la fecha ellos han pagado RD\$120,995,877.28,



generando una deuda con AGRODOSA de RD\$798,169,490.61; que generan gastos financieros en tres componentes:

Intereses Financieros	RD\$15,098,833.33
Impuestos a los Activos	RD\$10,257,572.00
Cuotas Anuales de Préstamos	RD\$25,000,000.00
Total	RD\$50,356,405.33

De manera que esta deuda le genera a AGRODOSA estos gastos financieros, situación que coloca a AGRODOSA en la posición de poder cumplir tan solo con el reporte del 40% de las reclamaciones, generándose un déficit de un 60%, que se sigue acumulando a la deuda pre-existente.

AGRODOSA ofrece pólizas de 54 rubros agrícolas, 9 pecuarios, 10 de infraestructuras, maquinarias e invernaderos, haciendo un total de 73 tipos de pólizas asegurables.

A nivel nacional, en el período entre el 01 de enero al 31 de diciembre del presente año, hemos asegurado 1,371,034.28 tareas de diferentes rubros agrícolas. Hemos emitido 17,622 Pólizas Agrícolas, con un valor Total de Primas de RD\$596,188,658.24 y con un Monto Total Asegurado de RD\$8,799,680,060.06. Se suscribieron 2,340 Pólizas Pecuarías con un valor Total de Primas de RD\$44,822,389.46, y con un Monto Total Asegurado de RD\$1,146,405,593.61.

En Seguros de Vida, hemos emitido 16,008 Pólizas, con un valor Total de Primas de RD\$48,024,434.65, y con un Monto Total Asegurado de RD\$6,841,632,646.34.





En cuanto a Infraestructuras, Equipos y Maquinarias, hemos suscrito 488 Pólizas, con un valor Total de Primas de RD\$40,148,510.30, y con un Monto Total Asegurado de RD\$142,771,784.73.

Esta nueva Gestión de AGRODOSA ha pagado indemnizaciones y reclamaciones por pérdidas y daños por un monto total de RD\$502,804,887.37 beneficiando a 1,965 productores agropecuarios, clientes del Banco Agrícola, cesionarios privados y Asociaciones organizadas.

## **II. Información Institucional**

---

### **2.1 Resultados e Indicadores de los Procesos de la Gestión de la Aseguradora.**

Procedimientos de AGRODOSA

### **2.2 Proceso de Suscripción de Pólizas.**

Solicitud o Renovación de Pólizas de Seguro Agropecuario, Pecuario, Infraestructuras y Seguro de Vida.

#### **Misión del proceso:**

Tramitar todas las solicitudes de seguros para emitir las diferentes pólizas.

#### **Alcance del proceso:**

Desde que se recibe la solicitud, hasta que se emite y se entrega la póliza de seguro al cliente.

#### **Responsables del proceso:**

En la Sede Central: Gerente de Operaciones, Encargado del Departamento de Pólizas, Analistas de Pólizas y Sub Gerente Técnico y Operativo.



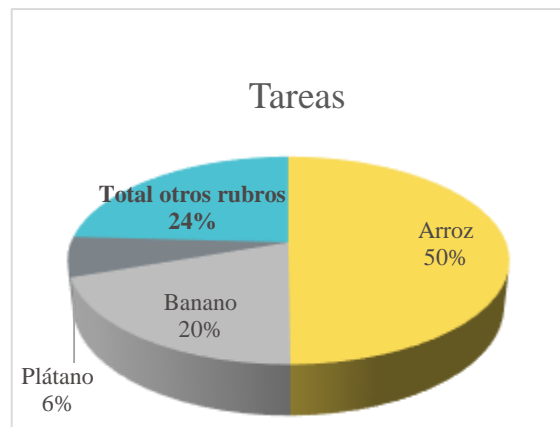
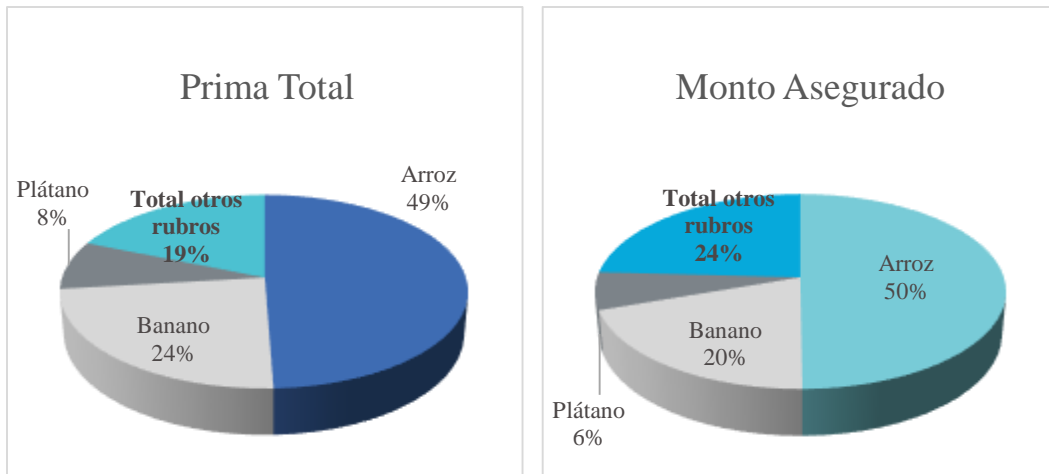
En las provincias: Técnicos agropecuarios, secretarías Banco Agrícola, colaboradoras de AGRODOSA y posteriormente el proceso continúa y concluye en la Sede Central.

<b>Estadísticas de Rubros: Arroz, Banano y Plátano</b>	
<b>Año:</b> 2021	<b>Categoría:</b> Agrícola
<b>Período:</b> 1er Semestre	<b>Estatus:</b> Pólizas Facturadas
<b>Provincia:</b> Todas las Provincias	<b>Estadísticas 1:</b> Primas Facturadas
<b>Financiamiento:</b> Todos los Acreedores	<b>Estadísticas 2:</b> Monto Asegurado

<b>Rubros</b>	<b>Pólizas Suscritas</b>	<b>Prima Total en RD\$</b>	<b>Monto Asegurado en RD\$</b>	<b>Tareas</b>
Arroz	6,308	180,660,512.21	2,674,919,092.66	551,000.68
Plátano	728	29,609,845.14	333,261,045.76	42,689.00
Banano	376	86,732,570.48	1,061,623,534.95	71,207.49
Total otros rubros	3,224	68,641,922.28	1,294,383,377.78	169,520.26
Total rubros asegurados	10,636	365,644,850.11	5,364,187,051.15	834,417.43

Departamento de Planificación.



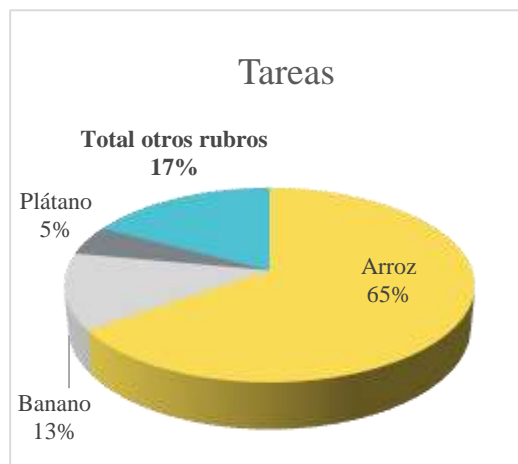
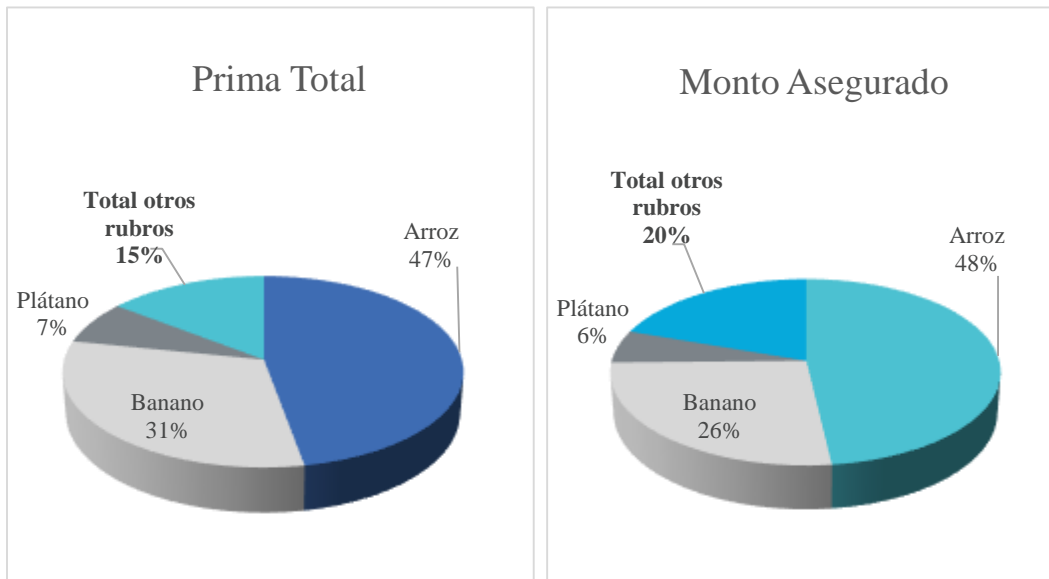


<b>Estadísticas de Rubros: Arroz, Banano y Plátano</b>	
<b>Año:</b> 2021	<b>Categoría:</b> Agrícola
<b>Período:</b> 3er Trimestre	<b>Estatus:</b> Pólizas Facturadas
<b>Provincia:</b> Todas las Provincias	<b>Estadísticas 1:</b> Primas Facturadas
<b>Financiamiento:</b> Todos los Acreedores	<b>Estadísticas 2:</b> Monto Asegurado



Rubros	Pólizas Suscritas	Prima Total en RD\$	Monto Asegurado en RD\$	Tareas
Arroz	2,374	79,812,831.98	1,174,456,011.63	229,643.37
Plátano	389	12,324,184.18	137,838,482.39	17,365.50
Banano	250	52,663,818.73	648,858,737.20	44,662.10
Total otros rubros	1,073	24,584,317.76	478,886,384.40	60,471.40
Total rubros asegurados	4,086	169,385,152.65	2,440,039,615.62	352,142.37

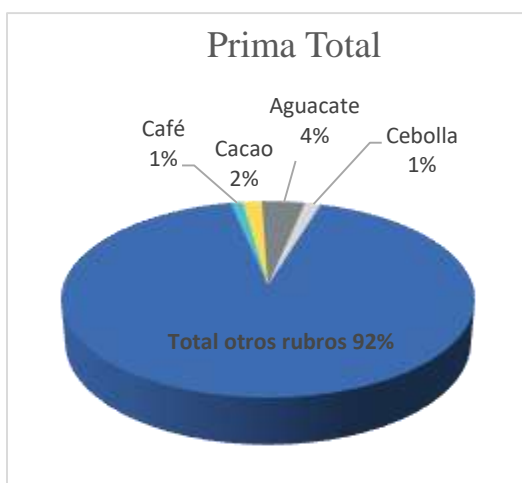
Departamento de Planificación.

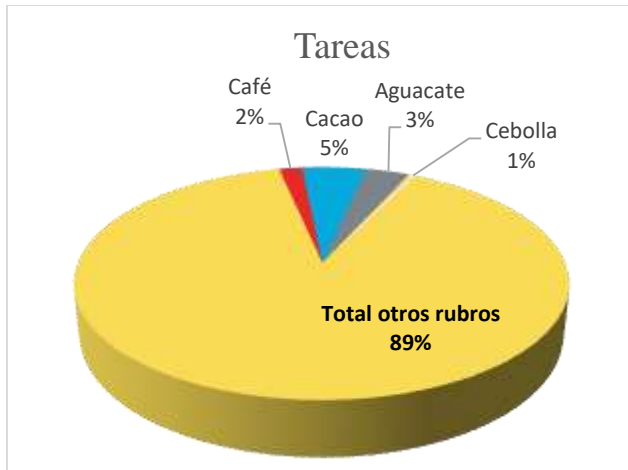


<b>Estadísticas de Rubros: Café, Cacao, Aguacate y Cebolla</b>	
<b>Año:</b> 2021	<b>Categoría:</b> Agrícola
<b>Período:</b> 1er Semestre	<b>Estatus:</b> Pólizas Facturadas
<b>Provincia:</b> Todas las Provincias	<b>Estadísticas 1:</b> Primas Facturadas
<b>Financiamiento:</b> Todos los Acreedores	<b>Estadísticas 2:</b> Monto Asegurado

<b>Rubros</b>	<b>Pólizas Suscritas</b>	<b>Prima Total en RD\$</b>	<b>Monto Asegurado en RD\$</b>	<b>Tareas</b>
Aguacate	668	14,174,343.12	239,985,869.03	28,248.20
Cacao	432	6,337,510.58	155,599,299.24	41,651.07
Café	244	3,911,654.27	90,041,252.45	14,796.23
Cebolla	176	5,201,093.52	74,301,336.25	4,912.80
Total otros rubros	9,116	336,020,248.62	4,804,259,294.18	744,809.13

Departamento de Planificación



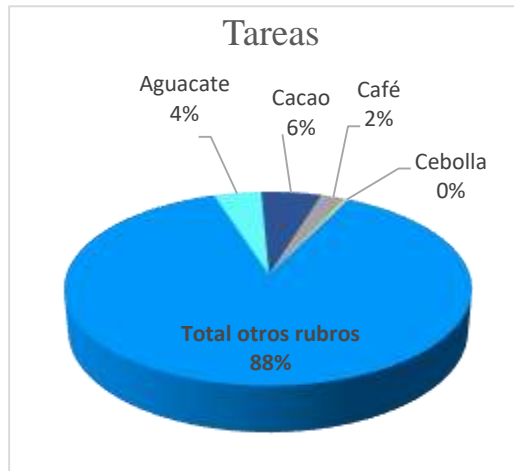
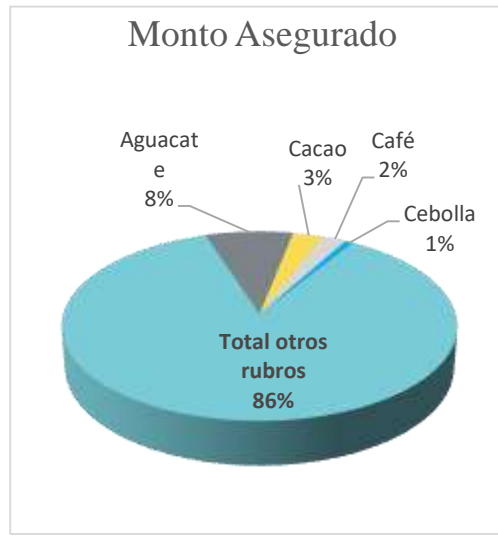
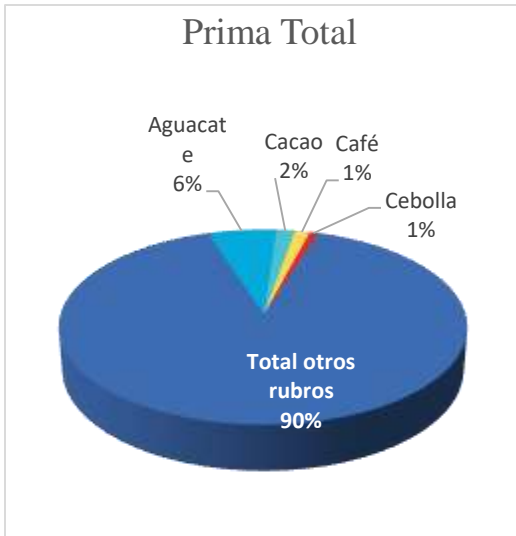


Estadísticas de Rubros: Café, Cacao, Aguacate y Cebolla	
<b>Año:</b> 2021	<b>Categoría:</b> Agrícola
<b>Período:</b> 3er Trimestre	<b>Estatus:</b> Pólizas Facturadas
<b>Provincia:</b> Todas las Provincias	<b>Estadísticas 1:</b> Primas Facturadas
<b>Financiamiento:</b> Todos los Acreedores	<b>Estadísticas 2:</b> Monto Asegurado

Rubros	Pólizas Suscritas	Prima Total en RD\$	Monto Asegurado en RD\$	Tareas
Aguacate	265	10,417,703.91	197,410,479.19	15,133.96
Cacao	224	2,766,552.93	68,731,333.64	19,376.00
Café	157	2,285,154.42	53,750,120.00	7,956.00
Cebolla	20	1,249,722.89	17,853,184.14	1,022.00
Total otros rubros	3,420	152,666,018.50	2,102,294,498.65	308,654.41

Departamento de Planificación.



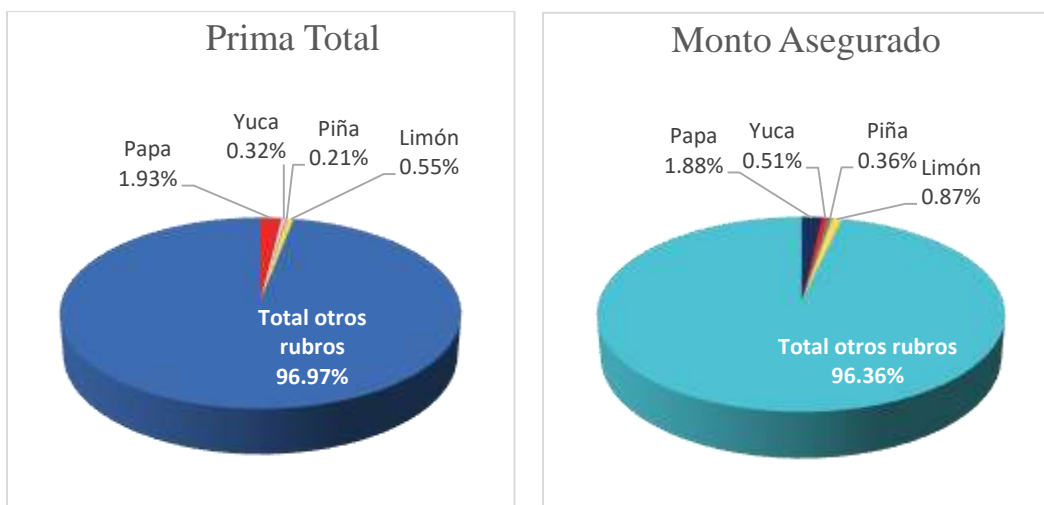


<b>Estadísticas de Rubros: Papa, Yuca, Piña y Limón</b>	
<b>Año:</b> 2021	<b>Categoría:</b> Agrícola
<b>Período:</b> 1er Semestre	<b>Estatus:</b> Pólizas Facturadas
<b>Provincia:</b> Todas las Provincias	<b>Estadísticas 1:</b> Primas Facturadas
<b>Financiamiento:</b> Todos los Acreedores	<b>Estadísticas 2:</b> Monto Asegurado



Rubros	Pólizas Suscritas	Prima Total en RD\$	Monto Asegurado en RD\$	Tareas
Papa	209	7,073,710.20	101,053,002.37	4,640.00
Limón	153	2,040,941.13	47,108,527.02	6,699.00
Yuca	121	1,187,988.02	27,383,704.26	6,407.46
Piña	46	774,011.40	19,350,285.24	1,274.00
Total otros rubros	10,107	354,568,199.36	5,169,291,532.26	815,396.97

Departamento de Planificación

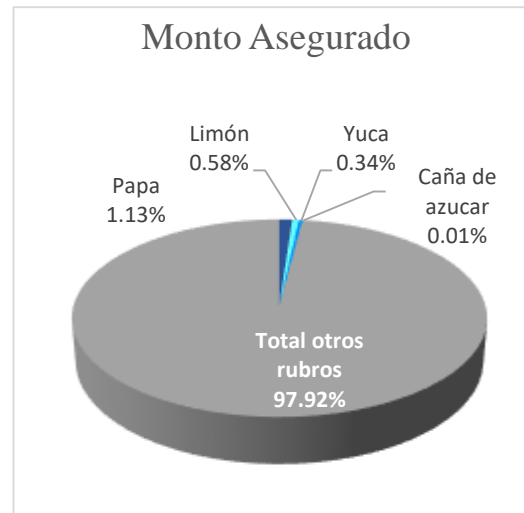
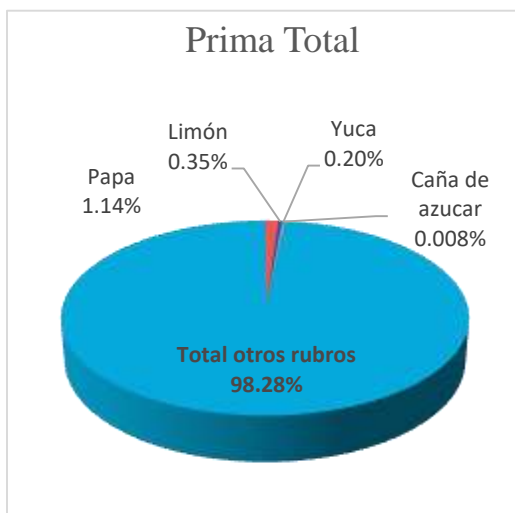




<b>Estadísticas de Rubros: Papa, Yuca, Piña y Limón</b>	
<b>Año:</b> 2021	<b>Categoría:</b> Agrícola
<b>Período:</b> 3er Trimestre	<b>Estatus:</b> Pólizas Facturadas
<b>Provincia:</b> Todas las Provincias	<b>Estadísticas 1:</b> Primas Facturadas
<b>Financiamiento:</b> Todos los Acreedores	<b>Estadísticas 2:</b> Monto Asegurado

<b>Rubros</b>	<b>Pólizas Suscritas</b>	<b>Prima Total en RD\$</b>	<b>Monto Asegurado en RD\$</b>	<b>Tareas</b>
Papa	64	1,934,181.73	27,631,167.33	1,282.00
Limón	39	602,349.94	14,189,998.66	1,914.00
Yuca	30	348,119.53	8,408,988.50	1,970.00
Piña	2	14,399.30	359,982.50	80.00
Total otros rubros	3,951	166,486,102.15	2,389,449,478.63	346,896.37

Departamento de Planificación



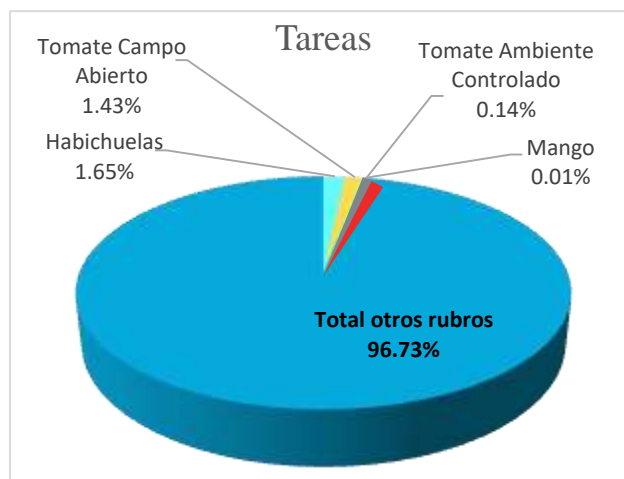
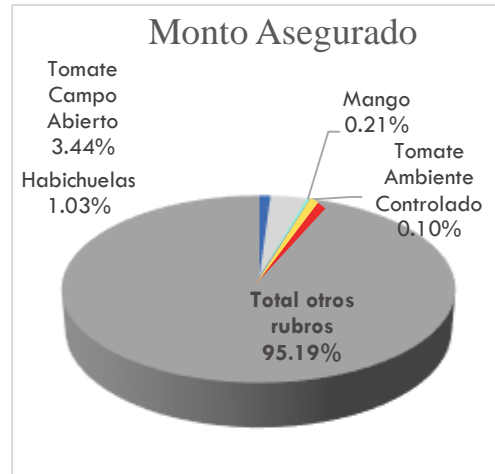
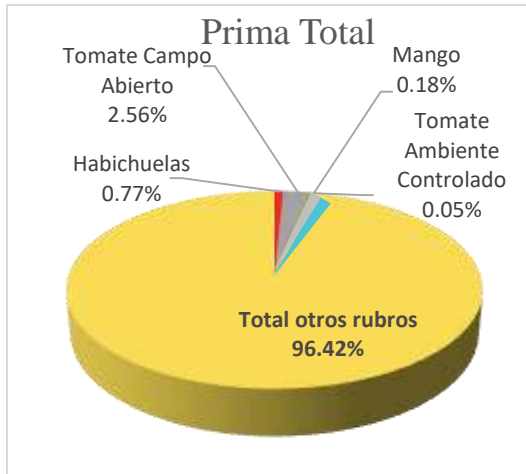


<b>Estadísticas de Rubros: Habichuelas, Tomate Campo abierto, Tomate ambiente controlado y Mango.</b>	
<b>Año:</b> 2021	<b>Categoría:</b> Agrícola
<b>Período:</b> 1er Semestre	<b>Estatus:</b> Pólizas Facturadas
<b>Provincia:</b> Todas las Provincias	<b>Estadísticas 1:</b> Primas Facturadas
<b>Financiamiento:</b> Todos los Acreedores	<b>Estadísticas 2:</b> Monto Asegurado

<b>Rubros</b>	<b>Pólizas Suscritas</b>	<b>Prima Total en RD\$</b>	<b>Monto Asegurado en RD\$</b>	<b>Tareas</b>
Habichuelas	233	2,816,993.25	55,701,865.00	13,841.46
Tomate Campo Abierto	144	9,385,525.43	184,961,931.22	11,992.70
Mango	25	664,703.57	11,684,771.60	1,215.36
Tomate Ambiente Controlado	13	208,790.75	5,542,428.66	160.33
<b>Total otros rubros</b>	<b>10,221</b>	<b>352,568,837.11</b>	<b>5,106,296,054.67</b>	<b>807,207.58</b>

Departamento de Planificación



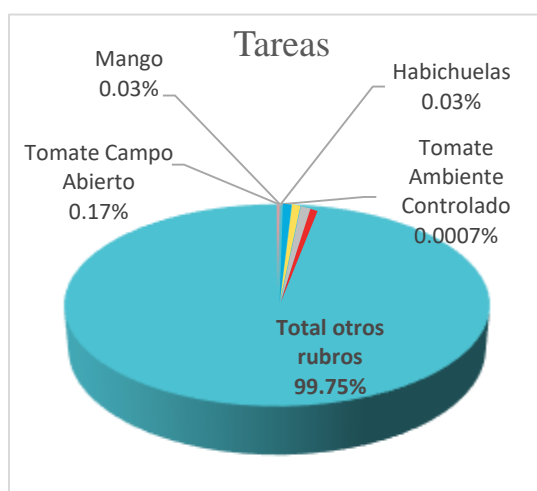
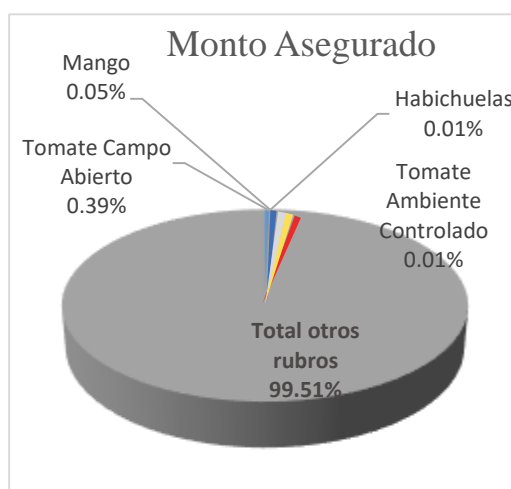
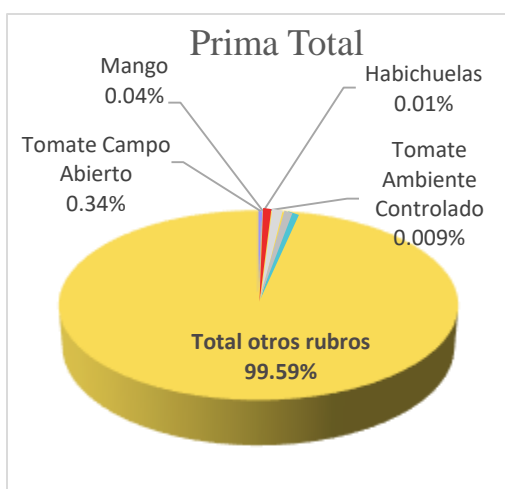


<b>Estadísticas de Rubros: Habichuelas, Tomate Campo abierto, Tomate ambiente controlado y Mango.</b>	
<b>Año:</b> 2021	<b>Categoría:</b> Agrícola
<b>Período:</b> 3er Trimestre	<b>Estatus:</b> Pólizas Facturadas
<b>Provincia:</b> Todas las Provincias	<b>Estadísticas 1:</b> Primas Facturadas
<b>Financiamiento:</b> Todos los Acreedores	<b>Estadísticas 2:</b> Monto Asegurado



Rubros	Pólizas Suscritas	Prima Total en RD\$	Monto Asegurado en RD\$	Tareas
Habichuelas	32	582,579.09	9,744,934.80	623.00
Tomate Campo Abierto	4	69,999.99	1,354,999.81	122.50
Mango	3	21,899.99	364,999.86	108.00
Tomate Ambiente Controlado	1	15,318.75	408,500.00	2.60
Total otros rubros	4,046	168,695,354.83	2,428,166,181.15	351,286.27

Departamento de Planificación



<b>Estadísticas de Pólizas Agrícolas</b>	
<b>Año:</b> 2021	<b>Categoría:</b> Agrícola
<b>Período:</b> 1er Semestre	
<b>Provincia:</b> La Vega	<b>Estadísticas 1:</b> Tareas Aseguradas
<b>Financiamiento:</b> Todos los Acreedores	<b>Estadísticas 2:</b> Pólizas Facturadas

Provincias	Rubros	Pólizas Emitidas	Superficie asegurada, tareas	Prima Pagada Productor	Valor Total Prima (100%) en RDS	Valor Asegurado en RDS
La Vega	Arroz	1,042	90,252.59	8,367,253.00	16,734,505.96	416,758,398.97
	Papa	209	4,640.00	3,536,855.16	7,073,710.20	101,053,002.37
	Plátano	101	6,619.00	1,954,844.59	3,909,689.06	44,745,378.14
	Ajo	80	864.00	1,086,648.51	2,173,297.01	31,047,100.71
	Zanahoria	41	1,070.00	763,920.08	1,527,840.08	18,567,001.02
	Cebolla	30	718.00	417,228.45	834,456.77	11,920,811.49
	Brócoli	23	539.00	222,697.26	445,394.46	5,486,730.66
	Yuca	22	1,140.00	133,579.99	267,159.94	6,078,998.13
	Café	17	526.00	178,610.00	357,219.99	7,203,999.65
	Lechuga	17	464.00	95,140.70	190,281.35	3,171,356.10
	Repollo	15	317.00	126,845.23	253,690.45	4,194,840.94
	Tomate cam. a.	13	264.00	91,942.83	183,885.63	3,117,687.78
	Limón	12	1,135.00	105,499.99	210,999.98	3,899,999.60
	Pepino amb. c.	9	46.40	70,955.85	141,911.70	4,730,390.00
	Ají amb. c.	8	27.89	58,119.38	116,238.76	2,905,969.00
	Ají cam. a.	8	244.75	97,321.02	194,642.01	3,023,461.27
	Fresa cam. a.	8	42.00	136,800.00	273,600.00	3,179,999.98
	Flores	7	70.00	106,051.86	212,103.72	2,356,708.00
	Tomate amb. c.	7	50.33	66,454.59	132,909.15	3,450,919.70
	Tayota	6	331.00	149,499.98	298,999.94	3,149,999.42
	Yautía	6	146.00	40,200.00	80,399.99	1,439,999.79
	Batata	4	212.00	21,324.99	42,649.97	897,499.30
	Fresa amb. c.	3	16.59	61,564.00	123,127.99	1,663,799.92
	Remolacha	3	54.00	20,820.00	41,640.00	694,000.00
	Aguacate	2	70.00	14,700.00	29,400.00	420,000.00
	Coliflor	2	37.00	15,963.28	31,926.56	399,082.00
Pepino cam. a.	2	87.00	24,966.96	49,933.91	915,565.13	
Tabaco	2	26.00	6,240.00	12,480.00	208,000.00	
Ají chino	1	85.00	15,999.99	31,999.98	799,999.60	
Cacao	1	149.00	23,999.97	47,999.93	799,998.88	
Lechosa	1	150.00	67,500.00	135,000.00	2,250,000.00	
<b>Total</b>	<b>31</b>	<b>1,702</b>	<b>110,393.55</b>	<b>18,079,547.66</b>	<b>36,159,094.49</b>	<b>690,530,697.55</b>

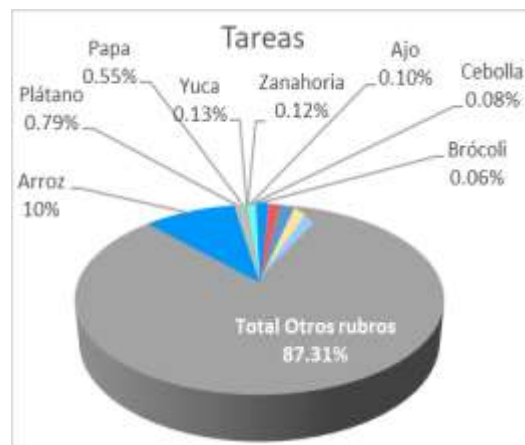


## Estadísticas de Pólizas Agrícolas

<b>Año:</b> 2021	<b>Categoría:</b> Agrícola
<b>Período:</b> 1er Semestre	<b>Superficie:</b> Cultivada Aseguradas/Pólizas Emitidas
<b>Provincia:</b> La Vega	<b>Estadísticas 1:</b> Tareas Aseguradas
<b>Financiamiento:</b> Todos los Acreedores	<b>Estadísticas 2:</b> Pólizas Facturadas

Superficie Asegurada	
Rubros	Tareas
Arroz	90,252.59
Plátano	6,619.00
Papa	4,640.00
Yuca	1,140.00
Zanahoria	1,070.00
Ajo	864.00
Cebolla	718.00
Brócoli	539.00
<b>Total Tareas todos los rubros</b>	<b>834,417.43</b>

Pólizas Emitidas	
Rubros	Pólizas
Arroz	1,042
Papa	209
Plátano	101
Ajo	80
Zanahoria	41
Cebolla	30
Brócoli	23
Yuca	22
<b>Total Pólizas todos los rubros</b>	<b>10,637.00</b>



<b>Estadísticas de Pólizas Agrícolas</b>	
<b>Año:</b> 2021	<b>Categoría:</b> Agrícola
<b>Período:</b> 3er trimestre julio - sept.	
<b>Provincia:</b> La Vega	<b>Estadísticas 1:</b> Tareas Aseguradas
<b>Financiamiento:</b> Todos los Acreedores	<b>Estadísticas 2:</b> Pólizas Facturadas

Provincias	Rubros	Pólizas Emitidas	Superficie asegurada, tareas	Prima Pagada Productor	Valor Total Prima (100%) En RD\$	Valor Asegurado En RD\$
La Vega	Arroz	200	16,270.93	1,433,246.72	2,866,493.44	71,627,336.00
	Papa	64	1,282.00	967,090.88	1,934,181.73	27,631,167.33
	Plátano	42	2,401.50	698,279.83	1,396,559.62	15,583,273.64
	Zanahoria	19	541.00	386,960.04	773,920.03	9,599,000.32
	Tomate Camp. A.	18	361.00	120,289.55	240,579.09	4,044,934.80
	Brócoli	14	342.00	147,759.18	295,518.35	3,667,014.43
	Lechuga	10	272.00	60,504.62	121,009.20	1,996,819.94
	Yuca	8	519.00	52,599.98	105,199.95	2,604,998.92
	Café	6	290.00	88,499.99	176,999.98	3,099,999.70
	Pepino Amb. C.	4	25.56	40,978.50	81,957.00	2,731,900.00
	Ají Amb. C.	3	15.43	32,514.68	65,029.36	1,625,734.00
	Fresa Camp. A.	3	27.00	46,300.00	92,600.00	1,140,000.04
	Remolacha	3	43.00	16,770.00	33,540.00	559,000.00
	Tayota o Chayote	3	130.00	65,000.00	130,000.00	1,300,000.00
	Aguacate	2	40.00	9,900.00	19,800.00	240,000.00
	Ají Camp. A.	2	18.00	21,700.00	43,400.00	619,999.98
	Cebolla	2	55.00	32,611.43	65,222.85	931,755.00
	Flores	2	18.00	32,400.00	64,800.00	720,000.00
	Fresa Amb. C.	2	11.00	23,100.00	46,200.00	770,000.00
	Limón	2	55.00	11,250.00	22,500.00	450,000.00
Chinola	1	20.00	5,000.00	10,000.00	250,000.00	
Coliflor	1	55.00	23,729.20	47,458.40	593,230.00	
Habichuela	1	18.00	1,500.00	2,999.99	49,999.86	
Tomate Amb. C.	1	2.60	7,659.38	15,318.75	408,500.00	
<b>Total</b>	<b>24</b>	<b>413</b>	<b>22,813.02</b>	<b>4,325,643.98</b>	<b>8,651,287.74</b>	<b>152,244,663.96</b>



Estadísticas de Pólizas Agrícolas	
<b>Año:</b> 2021	<b>Categoría:</b> Agrícola
<b>Período:</b> 3er trimestre julio - sept.	<b>Superficie:</b> Cultivada Aseguradas/Pólizas Emitidas
<b>Provincia:</b> La Vega	<b>Estadísticas 1:</b> Tareas Aseguradas
<b>Financiamiento:</b> Todos los Acreedores	<b>Estadísticas 2:</b> Pólizas Facturadas

Superficie asegurada	
Rubros	Tareas
Arroz	16,270.93
Plátano	2,401.50
Papa	1,282.00
Zanahoria	541.00
Yuca	519.00
Tomate Camp. A.	361.00
Brócoli	342.00
Café	290.00
Lechuga	272.00
Tayota o Chayote	130.00
Cebolla	55.00
Limón	55.00
Coliflor	55.00
Remolacha	43.00
Aguacate	40.00
Fresa Camp. A.	27.00
Pepino Amb. C.	25.56
Chinola	20.00
Ají Camp. A.	18.00
Flores	18.00
Habichuela	18.00
Ají Amb. C.	15.43
Fresa Amb. C.	11.00
Tomate Amb. C.	2.60
<b>Total Tareas todos los rubros</b>	<b>352,142.37</b>

Pólizas emitidas	
Rubros	Pólizas
Arroz	200
Papa	64
Plátano	42
Zanahoria	19
Tomate Camp. A.	18
Brócoli	14
Lechuga	10
Yuca	8
Café	6
Pepino Amb. C.	4
Ají Amb. C.	3
Fresa Camp. A.	3
Remolacha	3
Tayota o Chayote	3
Aguacate	2
Ají Camp. A.	2
Cebolla	2
Flores	2
Fresa Amb. C.	2
Limón	2
Chinola	1
Coliflor	1
Habichuela	1
Tomate Amb. C.	1
<b>Total Pólizas todos los rubros</b>	<b>4,086</b>





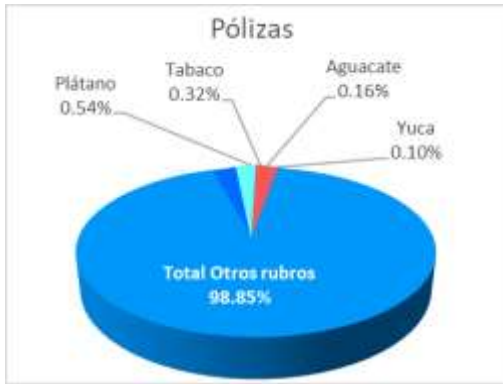
<b>Estadísticas de Pólizas Agrícolas</b>	
<b>Año:</b> 2021	<b>Categoría:</b> Agrícola
<b>Período:</b> 1er Semestre	
<b>Provincia:</b> Espaillat	<b>Estadísticas 1:</b> Tareas Aseguradas
<b>Financiamiento:</b> Todos los Acreedores	<b>Estadísticas 2:</b> Pólizas Facturadas

Provincias	Rubros	Pólizas Emitidas	Superficie asegurada, tareas	Prima Pagada Productor	Valor Total Prima (100%) en RD\$	Valor Asegurado en RD\$
Espaillat	Plátano	58	3,677.50	1,126,520.14	2,253,040.18	25,033,779.59
	Tabaco	35	1,582.06	330,786.20	661,572.36	12,129,205.85
	Aguacate	18	637.00	128,875.00	257,749.97	5,154,999.18
	Yuca	11	510.00	62,597.66	125,195.31	3,009,882.78
	Limón	3	60.00	7,750.00	15,499.99	349,999.80
	Ají amb. c.	2	23.00	10,000.00	20,000.00	500,000.00
	Chinola	2	17.50	4,000.00	8,000.00	199,999.95
	Maiz	2	45.00	5,000.00	10,000.00	250,000.00
	Yautía	2	48.00	11,400.00	22,800.00	480,000.00
	Ají chino	1	7.63	3,815.00	7,630.00	190,750.00
	Auyama	1	50.00	4,000.00	8,000.00	200,000.00
	Batata	1	18.50	1,900.00	3,800.00	94,999.91
	Berenjena	1	20.00	3,400.00	6,800.00	170,000.00
	Lechosa	1	15.00	6,000.00	12,000.00	199,999.95
	Pepino cam. a.	1	880.00	5,400.03	10,800.06	270,001.60
Tomate cam. a.	1	15.00	3,000.00	6,000.00	150,000.00	
<b>Total</b>	<b>16</b>	<b>140</b>	<b>7,606.19</b>	<b>1,714,444.03</b>	<b>3,428,887.87</b>	<b>48,383,618.61</b>

<b>Superficie asegurada</b>	
Rubros	Tareas
Plátano	3,677.50
Tabaco	1,582.06
Aguacate	637.00
Yuca	510.00
<b>Total Tareas todos los rubros</b>	<b>834,417.43</b>

<b>Pólizas emitidas</b>	
Rubros	Pólizas
Plátano	58
Tabaco	35
Aguacate	18
Yuca	11
<b>Total Pólizas todos los rubros</b>	<b>10,637.00</b>





Estadísticas de Pólizas Agrícolas	
<b>Año:</b> 2021	<b>Categoría:</b> Agrícola
<b>Período:</b> 3er trimestre julio - sept.	
<b>Provincia:</b> Espaillat	<b>Estadísticas 1:</b> Tareas Aseguradas
<b>Financiamiento:</b> Todos los Acreedores	<b>Estadísticas 2:</b> Pólizas Facturadas

Provincias	Rubros	Pólizas Emitidas	Superficie asegurada, tareas	Prima Pagada Productor	Valor Total Prima (100%) En RD\$	Valor Asegurado En RD\$
Espaillat	Aguacate	7	381.50	55,874.97	111,749.93	2,234,998.45
	Plátano	7	821.00	273,599.97	547,199.93	6,079,999.26
	Maíz	1	35.00	4,000.00	7,999.99	199,999.80
	Yuca	1	200.00	20,000.00	40,000.00	1,000,000.00
<b>Total</b>	<b>4</b>	<b>16</b>	<b>1,437.50</b>	<b>353,474.94</b>	<b>706,949.85</b>	<b>9,514,997.51</b>

Superficie asegurada	
Rubros	Tareas
Plátano	821.00
Aguacate	381.50
Yuca	200.00
Maíz	35.00
<b>Total Tareas todos los rubros</b>	<b>352,142.37</b>

Pólizas emitidas	
Rubros	Pólizas
Aguacate	7
Plátano	7
Maíz	1
Yuca	1
<b>Total Pólizas todos los rubros</b>	<b>4,086</b>



## Estadísticas de Pólizas Agrícolas

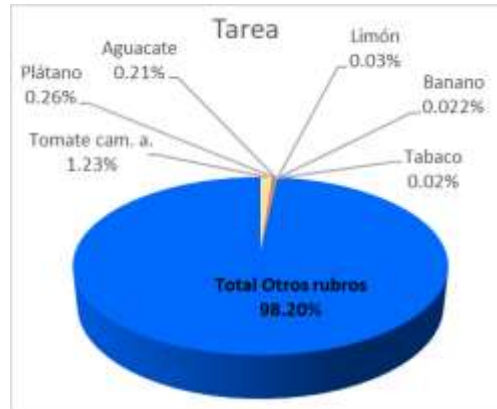
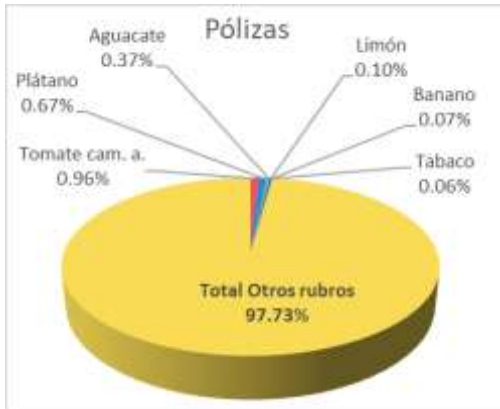
<b>Año:</b> 2021	<b>Categoría:</b> Agrícola
<b>Período:</b> 1er Semestre	
<b>Provincia:</b> Azua	<b>Estadísticas 1:</b> Tareas Aseguradas
<b>Financiamiento:</b> Todos los Acreedores	<b>Estadísticas 2:</b> Pólizas Facturadas

Provincias	Rubros	Pólizas Emitidas	Superficie asegurada, tareas	Prima Pagada Productor	Valor Total Prima (100%) en RDS	Valor Asegurado en RDS
Azua	Tomate cam. a.	103	10,267.00	3,685,877.16	7,371,753.80	147,171,143.52
	Plátano	72	2,197.00	957,775.80	1,915,551.48	21,283,905.32
	Aguacate	40	1,807.00	319,705.64	639,411.24	12,388,224.80
	Limón	11	316.00	61,000.00	121,999.98	2,949,999.35
	Banano	8	210.00	80,549.18	161,098.33	1,789,981.43
	Tabaco	7	180.00	36,749.40	73,498.80	1,837,470.00
	Café	4	186.00	32,000.00	63,999.99	1,599,999.80
	Tomate amb. c.	4	58.00	15,590.80	31,181.60	831,508.96
	Batata	2	30.00	3,400.00	6,800.00	170,000.00
	Fresa cam. a.	1	8.00	27,000.00	54,000.00	600,000.00
	Guandules	1	40.00	5,000.00	10,000.00	250,000.00
	Mango	1	51.00	9,999.99	19,999.98	399,999.63
	Tayota	1	50.00	15,000.00	30,000.00	500,000.00
Yuca	1	20.00	3,000.00	6,000.00	150,000.00	
<b>Total</b>	<b>14</b>	<b>256</b>	<b>15,420.00</b>	<b>5,252,647.97</b>	<b>10,505,295.20</b>	<b>191,922,232.81</b>

Superficie asegurada	
Rubros	Tareas
Tomate cam. a.	10,267.00
Plátano	2,197.00
Aguacate	1,807.00
Limón	316.00
Banano	210.00
Tabaco	180.00
<b>Total Tareas todos los rubros</b>	<b>834,417.43</b>

Pólizas emitidas	
Rubros	Pólizas
Tomate cam. a.	103
Plátano	72
Aguacate	40
Limón	11
Banano	8
Tabaco	7
<b>Total Pólizas todos los rubros</b>	<b>10,637.00</b>





Estadísticas de Pólizas Agrícolas	
<b>Año:</b> 2021	<b>Categoría:</b> Agrícola
<b>Período:</b> 3er trimestre julio - sept.	
<b>Provincia:</b> Azua	<b>Estadísticas 1:</b> Tareas Aseguradas
<b>Financiamiento:</b> Todos los Acreedores	<b>Estadísticas 2:</b> Pólizas Facturadas

Provincias	Rubros	Pólizas Emitidas	Superficie asegurada, tareas	Prima Pagada Productor	Valor Total Prima (100%) En RD\$	Valor Asegurado En RD\$
Azua	Plátano	88	2,316.00	1,036,259.10	2,072,518.13	23,027,979.45
	Aguacate	12	441.00	98,375.26	196,750.50	3,935,009.81
	Banano	8	507.50	215,548.92	431,097.84	4,789,975.98
	Café	4	100.00	19,000.00	38,000.00	949,999.90
	Limón	3	365.00	62,600.00	125,200.00	3,129,999.90
	Cebolla	2	440.00	287,000.04	574,000.07	8,200,001.00
	Lechosa	1	41.00	11,999.99	23,999.98	399,999.69
	Maíz	1	20.00	4,000.00	8,000.00	200,000.00
Tayota	1	21.00	7,500.00	15,000.00	249,999.96	
<b>Total</b>	<b>9</b>	<b>120</b>	<b>4,251.50</b>	<b>1,742,283.31</b>	<b>3,484,566.52</b>	<b>44,882,965.69</b>



<b>Estadísticas de Pólizas Agrícolas</b>	
<b>Año:</b> 2021	<b>Categoría:</b> Agrícola
<b>Período:</b> 3er trimestre julio - sept.	<b>Superficie:</b> Cultivada Aseguradas/Pólizas Emitidas
<b>Provincia:</b> Azua	<b>Estadísticas 1:</b> Tareas Aseguradas
<b>Financiamiento:</b> Todos los Acreedores	<b>Estadísticas 2:</b> Pólizas Facturadas

<b>Superficie asegurada</b>	
<b>Rubros</b>	<b>Tareas</b>
<b>Plátano</b>	<b>2,316.00</b>
<b>Banano</b>	<b>507.50</b>
<b>Aguacate</b>	<b>441.00</b>
<b>Cebolla</b>	<b>440.00</b>
<b>Limón</b>	<b>365.00</b>
<b>Café</b>	<b>100.00</b>
<b>Lechosa</b>	<b>41.00</b>
<b>Tayota</b>	<b>21.00</b>
<b>Maíz</b>	<b>20.00</b>
<b>Total Tareas todos los rubros</b>	<b>352,142.37</b>

<b>Pólizas emitidas</b>	
<b>Rubros</b>	<b>Pólizas</b>
<b>Plátano</b>	<b>88</b>
<b>Aguacate</b>	<b>12</b>
<b>Banano</b>	<b>8</b>
<b>Café</b>	<b>4</b>
<b>Limón</b>	<b>3</b>
<b>Cebolla</b>	<b>2</b>
<b>Lechosa</b>	<b>1</b>
<b>Maíz</b>	<b>1</b>
<b>Tayota</b>	<b>1</b>
<b>Total Pólizas todos los rubros</b>	<b>4,086</b>



Estadísticas de Pólizas Agrícolas	
<b>Año:</b> 2021	<b>Categoría:</b> Agrícola
<b>Período:</b> 1er Semestre	
<b>Provincia:</b> San Juan	<b>Estadísticas 1:</b> Tareas Aseguradas
<b>Financiamiento:</b> Todos los Acreedores	<b>Estadísticas 2:</b> Pólizas Facturadas

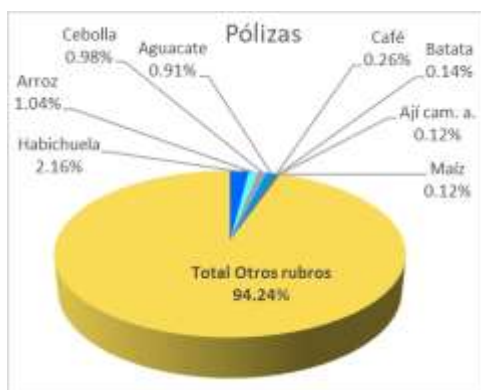
Provincias	Rubros	Pólizas Emitidas	Superficie asegurada, tareas	Prima Pagada Productor	Valor Total Prima (100%) en RD\$	Valor Asegurado en RD\$
San Juan	Habichuela	230	13,741.46	1,403,396.73	2,806,793.25	55,473,865.00
	Arroz	111	9,154.30	1,084,194.80	2,168,389.60	53,859,740.00
	Cebolla	105	2,539.80	1,053,575.78	2,107,151.55	30,102,165.00
	Aguacate	97	2,973.00	682,507.50	1,365,014.99	27,300,299.70
	Café	28	626.00	129,650.00	259,300.00	5,900,000.00
	Batata	15	624.00	37,160.00	74,320.00	1,858,000.00
	Ají cam. a.	13	487.00	102,939.34	205,878.67	5,046,969.13
	Maíz	13	1,310.00	51,735.00	103,469.99	2,586,749.80
	Guandules	10	564.00	25,397.60	50,795.19	1,269,879.80
	Maní	8	360.00	21,099.00	42,198.00	1,054,950.00
	Plátano	3	58.00	9,765.00	19,530.00	325,500.00
	Mango	2	74.00	12,499.93	24,999.85	499,997.00
	Yuca	2	40.00	2,200.00	4,400.00	110,000.00
	Ají chino	1	40.00	8,000.00	16,000.00	400,000.00
	Banano	1	50.00	10,500.00	21,000.00	350,000.00
	Berenjena	1	50.00	8,000.00	16,000.00	400,000.00
	Lechosa	1	22.00	7,920.00	15,840.00	264,000.00
Tomate amb. c.	1	32.00	12,000.00	24,000.00	800,000.00	
Yautía	1	25.00	5,000.00	10,000.00	250,000.00	
Zanahoria	1	12.00	3,600.00	7,200.00	120,000.00	
<b>Total</b>	<b>20</b>	<b>644</b>	<b>32,782.56</b>	<b>4,671,140.68</b>	<b>9,342,281.09</b>	<b>187,972,115.43</b>

Estadísticas de Pólizas Agrícolas	
<b>Año:</b> 2021	<b>Categoría:</b> Agrícola
<b>Período:</b> 1er Semestre	<b>Superficie:</b> Cultivada Aseguradas/Pólizas Emitidas
<b>Provincia:</b> San Juan	<b>Estadísticas 1:</b> Tareas Aseguradas
<b>Financiamiento:</b> Todos los Acreedores	<b>Estadísticas 2:</b> Pólizas facturadas



Superficie asegurada	
Rubros	Tareas
Plátano	2,316.00
Banano	507.50
Aguacate	441.00
Cebolla	440.00
Limón	365.00
Café	100.00
Lechosa	41.00
Tayota	21.00
Maíz	20.00
<b>Total Tareas todos los rubros</b>	<b>352,142.37</b>

Pólizas Emitidas	
Rubros	Pólizas
Habichuela	230
Arroz	111
Cebolla	105
Aguacate	97
Café	28
Batata	15
Ají cam. a.	13
Maíz	13
<b>Total Pólizas todos los rubros</b>	<b>10,637.00</b>



Estadísticas de Pólizas Agrícolas	
<b>Año:</b> 2021	<b>Categoría:</b> Agrícola
<b>Período:</b> 3er trimestre julio - sept.	
<b>Provincia:</b> San Juan	<b>Estadísticas 1:</b> Tareas Aseguradas
<b>Financiamiento:</b> Todos los Acreedores	<b>Estadísticas 2:</b> Pólizas Facturadas



Provincias	Rubros	Pólizas Emitidas	Superficie asegurada, tareas	Prima Pagada Productor	Valor Total Prima (100%) En RD\$	Valor Asegurado En RD\$
San Juan	Arroz	173	13,784.70	1,590,308.59	3,180,617.17	77,630,429.60
	Aguacate	54	1,705.00	422,599.80	845,199.60	16,903,992.00
	Café	10	150.00	26,950.00	53,900.00	1,310,000.00
	Cebolla	8	272.00	157,550.00	315,099.99	4,501,428.44
	Maíz	8	374.00	13,860.00	27,720.00	693,000.00
	Batata	7	390.00	22,440.00	44,880.00	1,122,000.00
	Ají Camp. A.	6	106.80	23,960.00	47,920.00	1,198,000.00
	Ají Amb. C.	4	85.00	20,760.00	41,520.00	1,038,000.00
	Limón	4	153.00	24,600.00	49,200.00	1,230,000.00
	Yuca	3	85.00	6,199.80	12,399.60	309,990.00
	Habichuela	2	90.00	9,450.00	18,900.00	315,000.00
	Lechosa	2	70.00	20,399.40	40,798.80	679,980.00
	Maní	2	40.00	3,000.00	6,000.00	150,000.00
Plátano	1	15.00	15.00	2,999.70	5,999.40	99,990.00
<b>Total</b>	<b>14</b>	<b>284</b>	<b>17,320.50</b>	<b>2,345,077.29</b>	<b>4,690,154.56</b>	<b>107,181,810.04</b>

Superficie asegurada	
Rubros	Tareas
Arroz	13,784.70
Aguacate	1,705.00
Batata	390.00
Maíz	374.00
Cebolla	272.00
Limón	153.00
Café	150.00
Ají Camp. A.	106.80
Habichuela	90.00
Ají Amb. C.	85.00
Yuca	85.00
Lechosa	70.00
Maní	40.00
Plátano	15.00
<b>Total Tareas todos los rubros</b>	<b>352,142.37</b>

Pólizas emitidas	
Rubros	Pólizas
Arroz	173
Aguacate	54
Café	10
Cebolla	8
Maíz	8
Batata	7
Ají Camp. A.	6
Ají Amb. C.	4
Limón	4
Yuca	3
Habichuela	2
Lechosa	2
Maní	2
Plátano	1
<b>Total Pólizas todos los rubros</b>	<b>4,086</b>





## Estadísticas de Pólizas Agrícolas

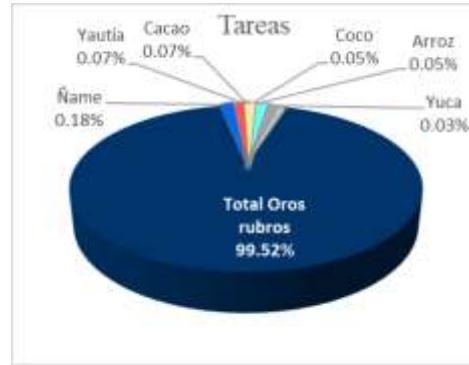
<b>Año:</b> 2021	<b>Categoría:</b> Agrícola
<b>Período:</b> 1er Semestre	
<b>Provincia:</b> Samaná	<b>Estadísticas 1:</b> Tareas Aseguradas
<b>Financiamiento:</b> Todos los Acreedores	<b>Estadísticas 2:</b> Pólizas Facturadas

Provincias	Rubros	Pólizas Emitidas	Superficie asegurada, tareas	Prima Pagada Productor	Valor Total Prima (100% en RDS)	Valor Asegurado en RDS
Samaná	Ñame	62	1,528.00	279,599.07	559,198.10	13,904,952.56
	Yautía	29	653.00	101,499.44	202,998.82	5,074,970.23
	Arroz	7	420.00	67,200.00	134,400.00	1,680,000.00
	Coco	6	491.00	33,599.97	67,199.93	1,529,998.16
	Yuca	6	270.00	22,999.98	45,999.96	1,149,998.90
	Cacao	5	588.00	62,455.00	124,909.99	3,122,749.64
	Chinola	4	363.00	80,199.61	160,399.22	2,759,980.95
	Jengibre	2	35.00	5,600.00	11,200.00	279,999.95
	Plátano	2	110.00	20,700.01	41,400.01	460,000.10
	Café	1	26.00	2,000.00	4,000.00	99,999.90
<b>Total</b>	<b>10</b>	<b>124</b>	<b>4,484.00</b>	<b>675,853.08</b>	<b>1,351,706.03</b>	<b>30,062,650.39</b>

Superficie Asegurada	
Rubros	Tareas
Ñame	1,528.00
Yautía	653.00
Cacao	588.00
Coco	491.00
Arroz	420.00
Yuca	270.00
<b>Total Tareas todos los rubros</b>	<b>834,417.43</b>

Pólizas Emitidas	
Rubros	Pólizas
Ñame	62
Yautía	29
Arroz	7
Coco	6
Yuca	6
Cacao	5
<b>Total Pólizas todos los rubros</b>	<b>10,637.00</b>





Estadísticas de Pólizas Agrícolas	
<b>Año:</b> 2021	<b>Categoría:</b> Agrícola
<b>Período:</b> 3er trimestre julio - sept.	
<b>Provincia:</b> Samaná	<b>Estadísticas 1:</b> Tareas Aseguradas
<b>Financiamiento:</b> Todos los Acreedores	<b>Estadísticas 2:</b> Pólizas Facturadas

Provincias	Rubros	Pólizas Emitidas	Superficie asegurada, tareas	Prima Pagada Productor	Valor Total Prima (100%) En RD\$	Valor Asegurado En RD\$
Samaná	Arroz	1	74.00	13,320.00	26,640.00	333,000.00

Superficie asegurada	
Rubros	Tareas
Arroz	74.00
<b>Total Tareas todos los rubros</b>	<b>352,142.37</b>

Pólizas emitidas	
Rubros	Pólizas
Arroz	1
<b>Total Pólizas todos los rubros</b>	<b>4,086</b>



<b>Estadísticas de Pólizas Agrícolas</b>	
<b>Año:</b> 2021	<b>Categoría:</b> Agrícola
<b>Período:</b> 1er Semestre	
<b>Provincia:</b> Duarte	<b>Estadísticas 1:</b> Tareas Aseguradas
<b>Financiamiento:</b> Todos los Acreedores	<b>Estadísticas 2:</b> Pólizas Facturadas

Provincias	Rubros	Pólizas Emitidas	Superficie asegurada, tareas	Prima Pagada Productor	Valor Total Prima (100% en RDS)	Valor Asegurado en RDS
Duarte	Arroz	1,878	156,250.00	23,600,557.99	47,201,115.97	619,328,099.68
	Cacao	96	10,384.00	575,703.15	1,151,406.25	28,560,190.46
	Plátano	43	5,194.00	1,491,998.94	2,983,997.86	35,491,854.51
	Yuca	4	850.00	69,900.40	139,800.80	3,495,020.00
	Batata	3	345.00	21,600.00	43,200.00	1,080,000.00
	Auyama	2	445.00	63,125.00	126,250.00	2,525,000.00
	Limón	2	56.00	15,000.00	30,000.00	499,999.92
	Café	1	148.00	11,999.99	23,999.98	599,999.40
	Lechosa	1	70.00	8,999.97	17,999.94	299,999.00
	Ñame	1	28.00	3,000.00	6,000.00	149,999.92
<b>Total</b>	<b>10</b>	<b>2,031</b>	<b>173,770.00</b>	<b>25,861,885.44</b>	<b>51,723,770.80</b>	<b>692,030,162.89</b>

<b>Superficie asegurada</b>	
Rubros	Tareas
Arroz	156,250.00
Cacao	10,384.00
Plátano	5,194.00
Yuca	850.00
Auyama	445.00
Batata	345.00
Limón	56.00
<b>Total Tareas todos los rubros</b>	<b>834,417.43</b>

<b>Pólizas emitidas</b>	
Rubros	Pólizas
Arroz	1,878
Cacao	96
Plátano	43
Yuca	4
Batata	3
Auyama	2
Limón	2
<b>Total Pólizas todos los rubros</b>	<b>10,637.00</b>





Estadísticas de Pólizas Agrícolas	
<b>Año:</b> 2021	<b>Categoría:</b> Agrícola
<b>Período:</b> 3er trimestre julio - sept.	
<b>Provincia:</b> Duarte	<b>Estadísticas 1:</b> Tareas Aseguradas
<b>Financiamiento:</b> Todos los Acreedores	<b>Estadísticas 2:</b> Pólizas Facturadas

Provincias	Rubros	Pólizas Emitidas	Superficie asegurada, tareas	Prima Pagada Productor	Valor Total Prima (100%) En RD\$	Valor Asegurado En RD\$
Duarte	Arroz	572	52,194.00	7,619,080.00	15,238,160.00	209,406,500.00
	Cacao	56	5,268.00	325,781.10	651,562.19	16,259,062.36
	Plátano	21	2,130.00	595,747.76	1,191,495.51	13,969,839.00
	Lechosa	2	34.00	9,450.00	18,900.00	210,000.00
	Yuca	2	355.00	33,900.00	67,800.00	1,695,000.00
	Limón	1	91.00	6,000.01	12,000.02	300,000.61
<b>Total</b>	<b>6</b>	<b>654</b>	<b>60,072.00</b>	<b>8,589,958.87</b>	<b>17,179,917.72</b>	<b>241,840,401.97</b>

Superficie asegurada	
Rubros	Tareas
Arroz	52,194.00
Cacao	5,268.00
Plátano	2,130.00
Yuca	355.00
Limón	91.00
Lechosa	34.00
<b>Total Tareas todos los rubros</b>	<b>352,142.37</b>

Pólizas emitidas	
Rubros	Pólizas
Arroz	572
Cacao	56
Plátano	21
Lechosa	2
Yuca	2
Limón	1
<b>Total Pólizas todos los rubros</b>	<b>4,086</b>



## Estadística de Pólizas Agrícolas

<b>Año:</b> 2021	<b>Categoría:</b> Agrícola
<b>Período:</b> 1er Semestre	
<b>Provincia:</b> Monte Cristi	<b>Estadísticas 1:</b> Tareas Aseguradas
<b>Financiamiento:</b> Todos los Acreedores	<b>Estadísticas 2:</b> Pólizas Facturadas

Provincia	Rubros	Pólizas Emitidas	Superficie asegurada, tareas	Prima Pagada Productor	Valor Total Prima (100%) en RDS	Valor Asegurado en RDS
Monte Cristi	Arroz	1355	125,289.49	29,832,479.81	59,664,959.57	745,811,994.68
	Banano	135	30,155.90	18,188,214.57	36,376,429.13	435,827,768.10
	Plátano	40	2,698.00	1,285,378.15	2,570,756.29	28,563,958.65
	Yuca	8	394.24	43,859.73	87,719.45	1,413,990.78
	Pasto	2	300.00	28,673.97	57,347.94	1,433,698.50
	Aji amb.c.	1	37.00	10,000.00	19,999.99	499,999.87
	Aji cam. a.	1	37.00	18,130.00	36,260.00	518,000.00
	Cebolla	1	6.00	3,499.86	6,999.72	99,996.00
	Lechosa	1	25.00	6,000.00	12,000.00	200,000.00
	Tabaco	1	40.00	40.00	10,500.00	21,000.00
<b>Total</b>	<b>10</b>	<b>1545</b>	<b>158,942.63</b>	<b>49,416,236.09</b>	<b>98,832,472.09</b>	<b>1,214,369,406.58</b>

Superficie asegurada	
Rubros	Tareas
Arroz	125,289.49
Banano	30,155.90
Plátano	2,698.00
Yuca	394.24
Pasto	300.00
<b>Total Tareas todos los rubros</b>	<b>834,417.43</b>

Pólizas emitidas	
Rubros	Pólizas
Arroz	1,355
Banano	135
Plátano	40
Yuca	8
Pasto	2
<b>Total Pólizas todos los rubros</b>	<b>10,637.00</b>



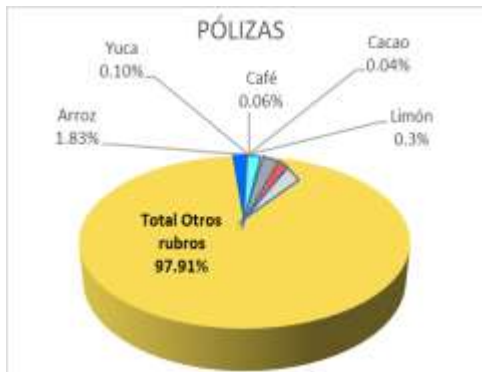
<b>Estadísticas de Pólizas Agrícolas</b>	
<b>Año:</b> 2021	<b>Categoría:</b> Agrícola
<b>Período:</b> 3er trimestre julio - sept.	
<b>Provincia:</b> Monte Cristi	<b>Estadísticas 1:</b> Tareas Aseguradas
<b>Financiamiento:</b> Todos los Acreedores	<b>Estadísticas 2:</b> Pólizas Facturadas

Provincias	Rubros	Pólizas Emitidas	Superficie asegurada, tareas	Prima Pagada Productor	Valor Total Prima (100%) En RD\$	Valor Asegurado En RD\$
Monte Cristi	Arroz	625	70,678.90	16,914,847.98	33,829,695.96	422,871,199.50
	Banano	137	20,332.46	11,435,800.75	22,871,601.49	283,177,518.78
	Plátano	8	341.00	158,400.00	316,800.00	3,520,000.00
	Cebolla	4	85.00	38,500.00	76,999.99	1,099,999.90
	Yuca	3	48.00	6,960.00	13,920.00	174,000.00
	Auyama	1	40.00	5,200.00	10,400.00	260,000.00
	Limón	1	10.00	2,000.00	4,000.00	80,000.00
<b>Total</b>	<b>8</b>	<b>779</b>	<b>91,535.36</b>	<b>28,561,708.73</b>	<b>57,123,417.44</b>	<b>711,182,718.18</b>

<b>Superficie asegurada</b>		<b>Pólizas emitidas</b>	
Rubros	Tareas	Rubros	Pólizas
Arroz	70,678.90	Arroz	625
Banano	20,332.46	Banano	137
Plátano	341.00	Plátano	8
Cebolla	85.00	Cebolla	4
Yuca	48.00	Yuca	3
Auyama	40.00	Auyama	1
Limón	10.00	Limón	1
<b>Total Tareas todos los rubros</b>	<b>352,142.37</b>	<b>Total Pólizas todos los rubros</b>	<b>4,086</b>



Estadísticas de Pólizas Agrícolas	
<b>Año:</b> 2021	<b>Categoría:</b> Agrícola
<b>Período:</b> 1er Semestre	
<b>Provincia:</b> Dajabón	<b>Estadísticas 1:</b> Tareas Aseguradas
<b>Financiamiento:</b> Todos los Acreedores	<b>Estadísticas 2:</b> Pólizas Facturadas



Estadísticas de Pólizas Agrícolas	
<b>Año:</b> 2021	<b>Categoría:</b> Agrícola
<b>Período:</b> 3er trimestre julio - sept.	
<b>Provincia:</b> Dajabón	<b>Estadísticas 1:</b> Tareas Aseguradas
<b>Financiamiento:</b> Todos los Acreedores	<b>Estadísticas 2:</b> Pólizas Facturadas



Provincias	Rubros	Pólizas Emitidas	Superficie asegurada, tareas	Prima Pagada Productor	Valor Total Prima (100%) En RD\$	Valor Asegurado En RD\$
Dajabón	Arroz	38	4,519.00	897,240.00	1,794,480.00	22,431,000.00
	Yuca	3	310.00	20,000.00	39,999.99	999,999.80
	Café	2	111.00	22,200.00	44,400.00	1,110,000.00
	Cacao	1	80.00	16,000.00	32,000.00	800,000.00
	Limón	1	20.00	8,000.00	16,000.00	400,000.00
<b>Total</b>	<b>5</b>	<b>45</b>	<b>5,040.00</b>	<b>963,440.00</b>	<b>1,926,879.99</b>	<b>25,740,999.80</b>

Superficie asegurada	
Rubros	Tareas
Arroz	4,519.00
Yuca	310.00
Café	111.00
Cacao	80.00
Limón	20.00
<b>Total Tareas todos los rubros</b>	<b>352,142.37</b>

Pólizas emitidas	
Rubros	Pólizas
Arroz	38
Yuca	3
Café	2
Cacao	1
Limón	1
<b>Total Pólizas todos los rubros</b>	<b>4,086</b>

Estadísticas de Pólizas Agrícolas	
<b>Año:</b> 2021	<b>Categoría:</b> Agrícola
<b>Período:</b> 1er Semestre	
<b>Provincia:</b> San Cristobal	<b>Estadísticas 1:</b> Tareas Aseguradas
<b>Financiamiento:</b> Todos los Acreedores	<b>Estadísticas 2:</b> Pólizas Facturadas





Provincias	Rubros	Pólizas Emitidas	Superficie asegurada, tareas	Prima Pagada Productor	Valor Total Prima (100%) en RD\$	Valor Asegurado en RD\$
San Cristobal	Limón	33	1,151.00	145,125.00	290,249.99	5,939,999.45
	Cacao	21	850.00	84,310.00	168,619.97	3,114,499.35
	Café	14	540.00	60,316.68	120,633.34	2,239,666.65
	Cebolla	8	110.00	56,112.49	112,224.97	1,603,213.90
	Naranja	8	298.00	48,875.00	97,750.00	1,954,999.90
	Cereza	5	130.00	16,875.00	33,750.00	674,999.96
	Chinola	1	15.00	3,150.00	6,300.00	157,500.00
	Maíz	1	50.00	5,400.00	10,800.00	180,000.00
	Mandarina	1	30.00	5,000.00	9,999.99	199,999.80
Yautía	1	80.00	6,000.00	12,000.00	300,000.00	
<b>Total</b>	<b>10</b>	<b>93</b>	<b>3,254.00</b>	<b>431,164.17</b>	<b>862,328.26</b>	<b>16,364,879.01</b>

Superficie asegurada	
Rubros	Tareas
Limón	1,151.00
Cacao	850.00
Café	540.00
Naranja	298.00
Cereza	130.00
Cebolla	110.00
<b>Total Tareas todos los rubros</b>	<b>834,417.43</b>

Pólizas emitidas	
Rubros	Pólizas
Limón	33
Cacao	21
Café	14
Cebolla	8
Naranja	8
Cereza	5
<b>Total Pólizas todos los rubros</b>	<b>10,637.00</b>



<b>Estadísticas de Pólizas Agrícolas</b>	
<b>Año:</b> 2021	<b>Categoría:</b> Agrícola
<b>Período:</b> 3er trimestre julio - sept.	
<b>Provincia:</b> San Cristobal	<b>Estadísticas 1:</b> Tareas Aseguradas
<b>Financiamiento:</b> Todos los Acreedores	<b>Estadísticas 2:</b> Pólizas Facturadas

Provincias	Rubros	Pólizas Emitidas	Superficie asegurada, tareas	Prima Pagada Productor	Valor Total Prima (100%) En RD\$	Valor Asegurado En RD\$
San Cristobal	Aguacate	50	1,937.00	395,974.90	791,949.64	11,313,566.49
	Cacao	13	1,099.00	66,274.91	132,549.78	2,928,747.18
	Limón	7	175.00	24,125.00	48,249.99	964,999.85
	Chinola	3	100.00	15,249.99	30,499.97	609,999.45
	Lechosa	1	15.00	3,000.00	6,000.00	150,000.00
	Cereza	1	30.00	6,000.00	11,999.99	199,999.80
	Naranja	1	30.00	1,625.00	3,249.99	64,999.80
	Pepino camp. A.	1	35.00	4,375.00	8,750.00	175,000.00
Pitahaya	1	5.00	5,908.77	11,817.54	196,959.00	
<b>Total</b>	<b>9</b>	<b>78</b>	<b>3,426.00</b>	<b>522,533.57</b>	<b>1,045,066.90</b>	<b>16,604,271.57</b>

<b>Superficie asegurada</b>	
Rubros	Tareas
Aguacate	1,937.00
Cacao	1,099.00
Limón	175.00
Chinola	100.00
Pepino camp. A.	35.00
Cereza	30.00
Naranja	30.00
Lechosa	15.00
Pitahaya	5.00
<b>Total Tareas todos los rubros</b>	<b>352,142.37</b>

<b>Pólizas emitidas</b>	
Rubros	Pólizas
Aguacate	50
Cacao	13
Limón	7
Chinola	3
Lechosa	1
Cereza	1
Naranja	1
Pepino camp. A.	1
Pitahaya	1
<b>Total Pólizas todos los rubros</b>	<b>4,086</b>



## Estadísticas de Pólizas Agrícolas

<b>Año:</b> 2021	<b>Categoría:</b> Agrícola
<b>Período:</b> 1er Semestre	
<b>Provincia:</b> Peravia	<b>Estadísticas 1:</b> Tareas Aseguradas
<b>Financiamiento:</b> Todos los Acreedores	<b>Estadísticas 2:</b> Pólizas Facturadas

Provincias	Rubros	Pólizas Emitidas	Superficie asegurada, tareas	Prima Pagada Productor	Valor Total Prima (100%) en RD\$	Valor Asegurado en RD\$
Peravia	Aguacate	130	4,709.00	1,196,459.34	2,392,918.66	30,742,109.40
	Mango	16	896.36	266,508.01	533,015.97	9,106,019.59
	Plátano	12	657.00	254,848.98	509,697.94	5,663,310.40
	Cebolla	11	579.00	425,080.28	850,160.53	12,145,150.26
	Ají cam. a.	4	88.00	37,000.01	74,000.02	1,100,000.22
	Banano	4	135.00	65,100.01	130,200.01	1,446,666.75
	Café	2	25.00	18,625.00	37,250.00	744,999.95
	Naranja	1	10.00	3,750.00	7,500.00	150,000.00
	Tomate cam.	1	12.00	7,200.00	14,400.00	240,000.00
<b>Total</b>	<b>9</b>	<b>181</b>	<b>7,111.36</b>	<b>2,274,571.63</b>	<b>4,549,143.13</b>	<b>61,338,256.57</b>

Superficie asegurada	
Rubros	Tareas
Aguacate	4,709.00
Mango	896.36
Plátano	657.00
Cebolla	579.00
Banano	135.00
Ají cam. a.	88.00
<b>Total Tareas todos los rubros</b>	<b>834,417.43</b>

Pólizas emitidas	
Rubros	Pólizas
Aguacate	130
Mango	16
Plátano	12
Cebolla	11
Ají cam. a.	4
Banano	4
<b>Total Pólizas todos los rubros</b>	<b>10,637.00</b>





Estadísticas de Pólizas Agrícolas	
<b>Año:</b> 2021	<b>Categoría:</b> Agrícola
<b>Período:</b> 3er trimestre julio - sept.	
<b>Provincia:</b> Peravia	<b>Estadísticas 1:</b> Tareas Aseguradas
<b>Financiamiento:</b> Todos los Acreedores	<b>Estadísticas 2:</b> Pólizas Facturadas

Provincias	Rubros	Pólizas Emitidas	Superficie asegurada, tareas	Prima Pagada Productor	Valor Total Prima (100%) En RD\$	Valor Asegurado En RD\$
Peravia	Aguacate	19	611.50	158,307.50	316,614.99	3,573,499.92
	Mango	1	20.00	6,750.00	13,500.00	225,000.00
<b>Total</b>	<b>2</b>	<b>20</b>	<b>631.50</b>	<b>165,057.50</b>	<b>330,114.99</b>	<b>3,798,499.92</b>

Superficie asegurada	
Rubros	Tareas
Aguacate	611.50
Mango	20.00
<b>Total Tareas todos los rubros</b>	<b>352,142.37</b>

Pólizas emitidas	
Rubros	Pólizas
Aguacate	19
Mango	1
<b>Total Pólizas todos los rubros</b>	<b>4,086</b>



<b>Estadísticas de Pólizas Agrícolas</b>	
<b>Año:</b> 2021	<b>Categoría:</b> Agrícola
<b>Período:</b> 1er Semestre	
<b>Provincia:</b> La Altagracia	<b>Estadísticas 1:</b> Tareas Aseguradas
<b>Financiamiento:</b> Todos los Acreedores	<b>Estadísticas 2:</b> Pólizas Facturadas

Provincias	Rubros	Pólizas Emitidas	Superficie asegurada, tareas	Prima Pagada Productor	Valor Total Prima (100%) en RDS	Valor Asegurado en RDS
La Altagracia	Arroz	28	2,273.00	366,534.00	733,068.00	9,163,350.00
	Cacao	3	222.00	13,667.52	27,335.04	683,376.00
	Coco	3	156.00	24,601.52	49,203.04	1,230,076.00
	Yuca	2	40.00	2,400.00	4,800.00	100,000.00
	Aguacate	1	25.00	7,000.00	14,000.00	200,000.00
	Mandarina	1	12.00	1,500.12	3,000.24	50,004.00
	Ñame	1	50.00	4,500.00	9,000.00	225,000.00
<b>Total</b>	<b>7</b>	<b>39</b>	<b>2,778.00</b>	<b>420,203.16</b>	<b>840,406.32</b>	<b>11,651,806.00</b>

<b>Superficie asegurada</b>	
Rubros	Tareas
Arroz	2,273.00
Cacao	222.00
Coco	156.00
Yuca	40.00
<b>Total Tareas todos los rubros</b>	<b>834,417.43</b>

<b>Pólizas emitidas</b>	
Rubros	Pólizas
Arroz	28
Cacao	3
Coco	3
Yuca	2
<b>Total Pólizas todos los rubros</b>	<b>10,637.00</b>





Estadísticas de Pólizas Agrícolas	
<b>Año:</b> 2021	<b>Categoría:</b> Agrícola
<b>Período:</b> 3er trimestre julio - sept.	
<b>Provincia:</b> La Altagracia	<b>Estadísticas 1:</b> Tareas Aseguradas
<b>Financiamiento:</b> Todos los Acreedores	<b>Estadísticas 2:</b> Pólizas Facturadas

Provincias	Rubros	Pólizas Emitidas	Superficie asegurada, tareas	Prima Pagada Productor	Valor Total Prima (100%) En RD\$	Valor Asegurado En RD\$
La Altagracia	Arroz	36	1,757.00	266,981.40	533,962.80	6,674,535.00
	Plátano	1	70.00	25,200.00	50,400.00	560,000.00
<b>Total</b>	<b>2</b>	<b>37</b>	<b>1,827.00</b>	<b>292,181.40</b>	<b>584,362.80</b>	<b>7,234,535.00</b>

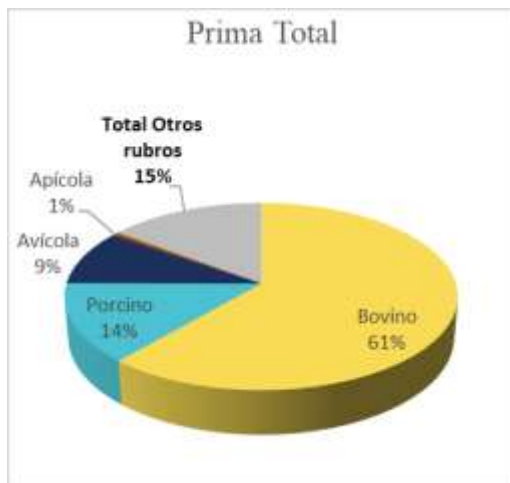
Superficie asegurada	
Rubros	Tareas
Arroz	1,757.00
Plátano	70.00
<b>Total Tareas todos los rubros</b>	<b>352,142.37</b>

Pólizas emitidas	
Rubros	Pólizas
Arroz	36
Plátano	1
<b>Total Pólizas todos los rubros</b>	<b>4,086</b>



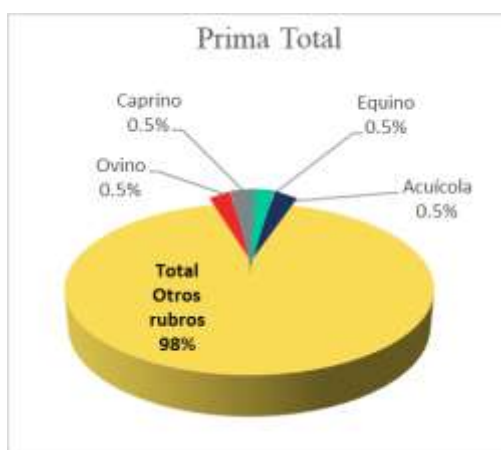
Estadísticas de Pólizas	
Rubros: Bovino, Porcino, Avícola y Apícola	
<b>Año:</b> 2021	<b>Categoría:</b> Pecuaria
<b>Período:</b> Primer Semestre	<b>Estatus:</b> Pólizas Facturadas
<b>Provincia:</b> Todas las Provincias	<b>Estadísticas 1:</b> Primas Facturadas
<b>Financiamiento:</b> Todos los Acreedores	<b>Estadísticas 2:</b> Monto Asegurado

Rubros	Prima Total en RD\$	Monto asegurado en RD\$	Total de todos los Rubros En RD\$	
Bovino	17,327,416.35	424,112,439.64	Prima total	Monto asegurado
Porcino	3,869,659.16	95,816,481.08	24,404,930.34	619,205,561.58
Avícola	2,676,532.59	87,648,584.44		
Apícola	185,599.87	4,084,997.08		
Total otros rubros asegurados	4,170,381.53	102,309,540.42		



Estadísticas de Pólizas	
Rubros: Ovino, Caprino, Equino y Acuícola	
<b>Año:</b> 2021	<b>Categoría:</b> Pecuaria
<b>Período:</b> Primer Semestre	<b>Estatus:</b> Pólizas Facturadas
<b>Provincia:</b> Todas las Provincias	<b>Estadísticas 1:</b> Primas Facturadas
<b>Financiamiento:</b> Todos los Acreedores	<b>Estadísticas 2:</b> Monto Asegurado

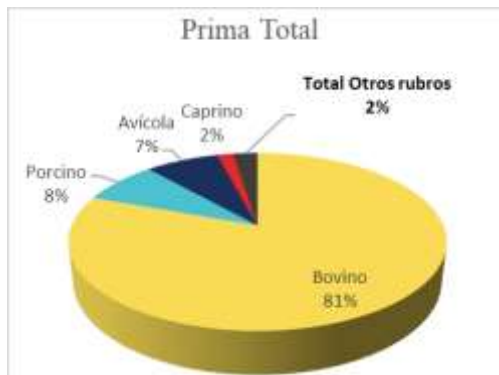
Rubros	Prima Total en RD\$	Monto asegurado en RD\$	Total de todos los Rubros En RD\$	
Ovino	124,719.99	2,967,999.66	Prima total	Monto asegurado
Caprino	98,999.98	1,649,999.72	24,404,930.34	619,205,561.58
Equino	77,002.40	1,875,059.96		
Acuícola	45,000.00	1,050,000.00		
Total otros rubros asegurados	24,059,207.97	611,662,502.24		





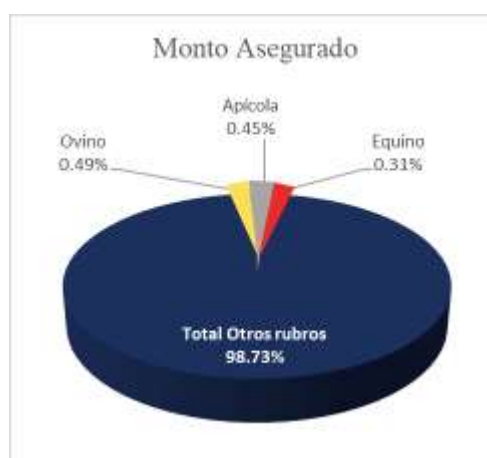
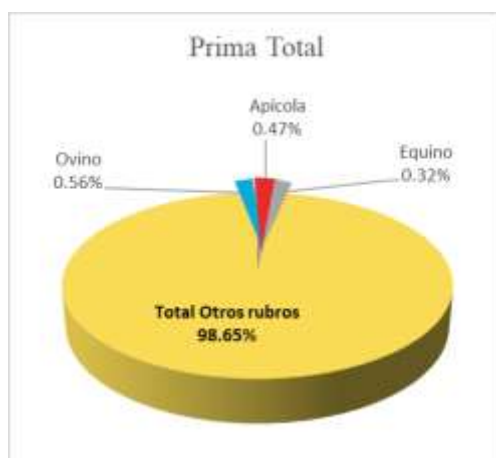
Estadísticas de Pólizas	
Rubros: Bovino, Porcino, Avícola y Apícola	
<b>Año:</b> 2021	<b>Categoría:</b> Pecuaria
<b>Período:</b> 3er trimestre julio - sept.	<b>Estatus:</b> Pólizas Facturadas
<b>Provincia:</b> Todas las Provincias	<b>Estadísticas 1:</b> Primas Facturadas
<b>Financiamiento:</b> Todos los Acreedores	<b>Estadísticas 2:</b> Monto Asegurado

Rubros	Pólizas suscritas	Prima Total en RD\$	Monto Asegurado en RD\$	Total de todos los Rubros En RD\$	
Bovino	512	9,952,329.53	243,321,241.92	Prima Total	Monto asegurado
Porcino	67	965,513.00	23,350,827.17	12,208,913.52	312,243,334.33
Avícola	70	925,926.00	37,986,265.26		
Caprino	5	201,064.98	3,632,999.64		
Total otros rubros asegurados	654	308,144.95	6,159,999.03		



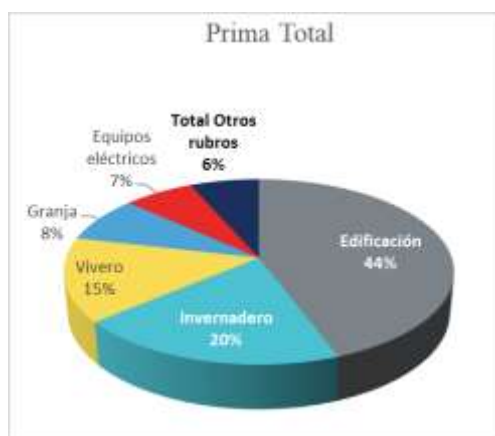
Estadísticas de Pólizas	
Rubros: Ovino, Caprino, Equino y Acuícola	
<b>Año:</b> 2021	<b>Categoría:</b> Pecuaria
<b>Período:</b> 3er trimestre julio - sept.	<b>Estatus:</b> Pólizas Facturadas
<b>Provincia:</b> Todas las Provincias	<b>Estadísticas 1:</b> Primas Facturadas
<b>Financiamiento:</b> Todos los Acreedores	<b>Estadísticas 2:</b> Monto Asegurado

Rubros	Pólizas suscritas	Prima Total en RD\$	Monto Asegurado en RD\$	Total de todos los Rubros En RD\$	
Ovino	6	67,999.97	1,549,999.41	Prima total	Monto asegurado
Apícola	4	57,000.04	1,425,000.95	12,208,913.52	312,243,334.33
Equino	9	39,080.00	976,999.98		
Total otros rubros asegurados	19	12,044,833.51	308,291,333.99		



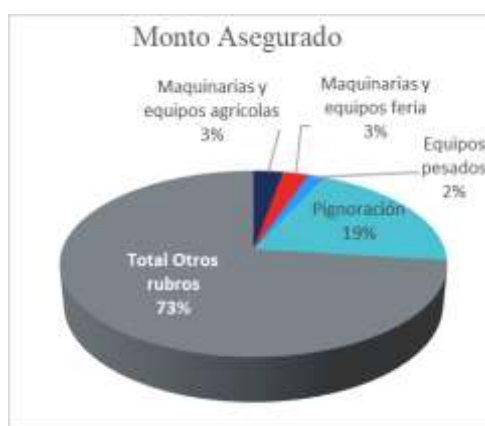
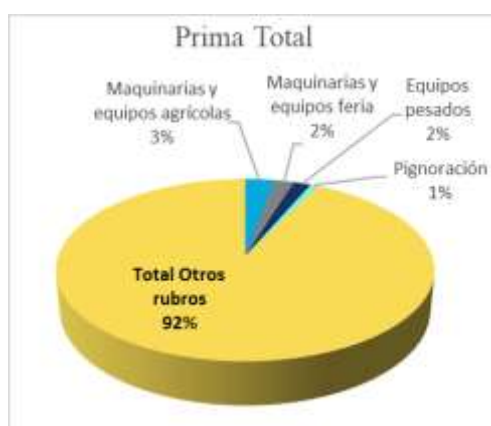
Estadísticas de Pólizas	
Rubros: Edificación, Invernadero, Vivero, Granja y Equipos eléctricos	
<b>Año:</b> 2021	<b>Categoría:</b> Infraestructuras
<b>Período:</b> Primer Semestre	<b>Estatus:</b> Pólizas Facturadas
<b>Provincia:</b> Todas las Provincias	<b>Estadísticas 1:</b> Primas Facturadas
<b>Financiamiento:</b> Todos los Acreedores	<b>Estadísticas 2:</b> Monto Asegurado

Rubros	Prima Total en RD\$	Monto asegurado en RD\$	Total de todos los rubros En RD\$	
Edificación	6,898,424.36	195,035,552.18	Prima total	Monto asegurado
Invernadero	3,061,927.68	102,064,256.99	15,587,116.42	479,271,672.74
Vivero	2,285,218.74	58,239,770.56		
Granja	1,259,494.60	62,689,730.00		
Equipos eléctrico	1,048,879.62	26,769,617.14		
Total otros rubros asegurados	1,033,171.42	34,472,745.87		



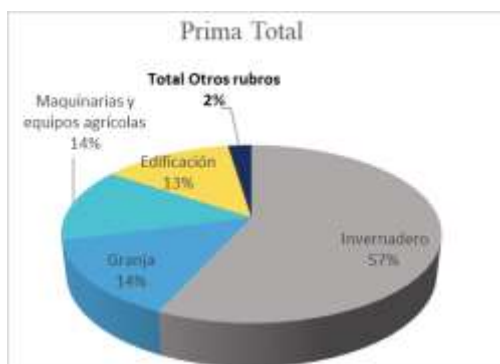
Estadísticas de Pólizas	
Rubros: Maquinarias y equipos agrícolas, Maquinarias y equipos feria, Equipos pesados y Pignoración	
<b>Año:</b> 2021	<b>Categoría:</b> Infraestructuras
<b>Período:</b> Primer Semestre	<b>Estatus:</b> Pólizas Facturadas
<b>Provincia:</b> Todas las Provincias	<b>Estadísticas 1:</b> Primas Facturadas
<b>Financiamiento:</b> Todos los Acreedores	<b>Estadísticas 2:</b> Monto Asegurado

Rubros	Prima Total en RD\$	Monto asegurado en RD\$	Total de todos los rubros En RD\$	
Maquinarias y equipos agrícolas	448,691.68	13,776,139.15	Prima total	Monto asegurado
Maquinarias y equipos feria	308,720.74	12,016,350.00	15,587,116.42	479,271,672.74
Equipos pesados	265,309.00	7,580,256.72		
Pignoración	105,412.91	95,656,000.00		
Total otros rubros asegurados	14,458,982.09	350,242,926.87		



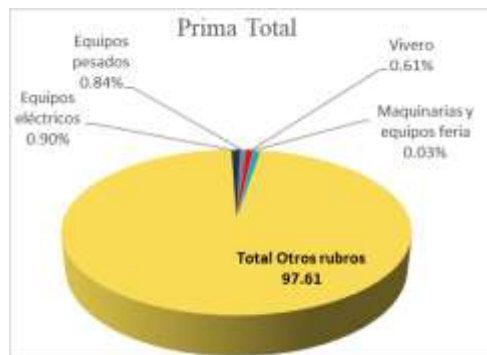
Estadísticas de Pólizas	
Rubros: Invernadero, Granja, Maquinarias y equipos agrícolas y Edificación	
<b>Año:</b> 2021	<b>Categoría:</b> Infraestructuras
<b>Período:</b> 3er trimestre julio - sept.	<b>Estatus:</b> Pólizas Facturadas
<b>Provincia:</b> Todas las Provincias	<b>Estadísticas 1:</b> Primas Facturadas
<b>Financiamiento:</b> Todos los Acreedores	<b>Estadísticas 2:</b> Monto Asegurado

Rubros	Pólizas suscritas	Prima Total en RD\$	Monto asegurado en RD\$	Total de todos los rubros En RD\$		
Invernadero	11	5,838,819.58	194,627,320.17	Prima total	Monto asegurado	Pólizas
Granja	2	1,451,463.40	36,372,625.76	10,281,839.62	272,898,136.14	114
Maquinarias y equipos agrícolas	16	1,395,422.68	45,778,510.97			
Edificación	71	1,350,292.18	39,796,919.06			
Total otros rubros asegurados	100	245,841.78	43,677,239.82			



Estadísticas de Pólizas	
Rubros: Equipos eléctricos, Equipos pesados, Vivero y Maquinarias y equipos feria	
<b>Año:</b> 2021	<b>Categoría:</b> Infraestructuras
<b>Período:</b> 3er trimestre julio - sept.	<b>Estatus:</b> Pólizas Facturadas
<b>Provincia:</b> Todas las Provincias	<b>Estadísticas 1:</b> Primas Facturadas
<b>Financiamiento:</b> Todos los Acreedores	<b>Estadísticas 2:</b> Monto Asegurado

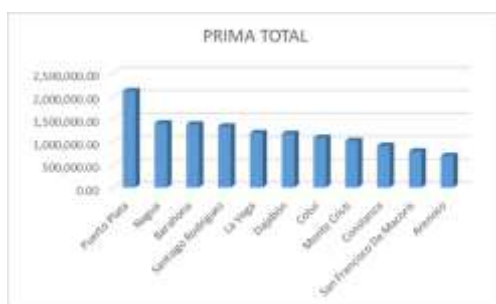
Rubros	Pólizas suscritas	Prima Total en RD\$	Monto asegurado en RD\$	Total de todos los rubros En RD\$		
				Prima total	Monto asegurado	Pólizas
Equipos eléctrico	6	92,673.78	2,903,709.36	10,281,839.62	272,898,136.14	114
Equipos pesados	2	86,793.00	2,479,800.00			
Vivero	5	62,875.00	1,975,000.00			
Maquinarias y equipos feria	1	3,500.00	100,000.00			
Total otros rubros asegurados	14	10,035,997.84	265,439,626.78			



Estadísticas de Vida	
<b>Año:</b> 2021	<b>Categoría:</b> Vida
<b>Período:</b> Primer Semestre	<b>Estatus:</b> Pólizas Facturadas
<b>Provincia:</b> Todas las Provincias	<b>Estadísticas 1:</b> Primas Facturadas
<b>Financiamiento:</b> Todos los Acreedores	<b>Estadísticas 2:</b> Monto Asegurado

Prima Total en RD\$		
Provincias	Municipios	
Puerto Plata		2,109,297.39
María Trinidad Sánchez	Nagua	1,405,358.89
Barahona		1,378,622.66
Santiago Rodríguez		1,336,143.33
La Vega		1,193,214.72
Dajabón		1,175,244.80
Sánchez Ramírez	Cotuí	1,088,262.30
Monte Cristi		1,018,724.34
La Vega	Constanza	914,457.25
Duarte	San Francisco De Macorís	792,019.50
Duarte	Arenoso	691,212.17

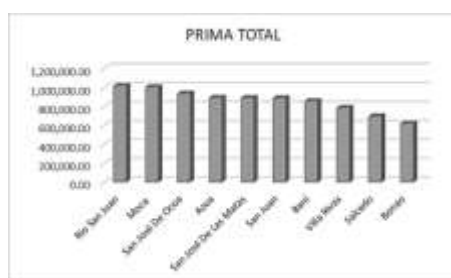
Monto asegurado en RD\$		
Provincias	Municipios	
Puerto Plata		284,717,692.85
María Trinidad Sánchez	Nagua	266,657,279.98
La Vega		244,868,907.69
La Vega	Constanza	244,600,169.69
Monte Cristi		201,421,322.69
Sánchez Ramírez	Cotuí	195,514,180.54
Dajabón		184,490,393.64
Santiago Rodríguez		179,332,579.67
Duarte	San Francisco De Macorís	175,633,654.31
Barahona		158,698,014.90
Duarte	Arenoso	156,992,078.05



Estadísticas de Vida	
<b>Año:</b> 2021	<b>Categoría:</b> Vida
<b>Período:</b> Primer Semestre	<b>Estatus:</b> Pólizas Facturadas
<b>Provincia:</b> Todas las Provincias	<b>Estadísticas 1:</b> Primas Facturadas
<b>Financiamiento:</b> Todos los Acreedores	<b>Estadísticas 2:</b> Monto Asegurado

Prima Total en RD\$		
Provincias	Municipios	
María Trinidad Sánchez	Rio San Juan	1,021,163.71
Espalliat	Moca	1,005,617.51
San José De Ocoa		938,000.11
Azua		893,293.00
Santiago	San José De Las Matas	892,479.19
San Juan	San Juan	891,159.26
Peravia	Baní	858,280.93
Duarte	Villa Rivas	788,227.58
Hermanas Mirabal	Salcedo	697,285.92
Monseñor Nouel	Bonao	620,833.46

Monto asegurado en RD\$		
Provincias	Municipios	
Espalliat	Moca	151,625,616.86
Duarte	Villa Riva	147,461,393.63
María Trinidad Sánchez	Rio San Juan	145,742,857.76
San José De Ocoa		137,691,906.08
Peravia	Baní	135,756,735.92
Hermanas Mirabal	Salcedo	122,862,531.10
Santiago	San José De Las Matas	120,681,171.67
Azua		119,384,663.91
San Juan	San Juan	118,535,950.23
Monseñor Nouel	Bonao	115,829,437.37

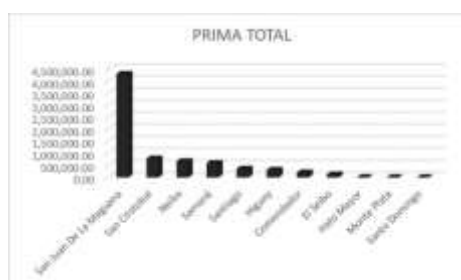




Estadísticas de Vida	
<b>Año:</b> 2021	<b>Categoría:</b> Vida
<b>Período:</b> Primer Semestre	<b>Estatus:</b> Pólizas Facturadas
<b>Provincia:</b> Todas las Provincias	<b>Estadísticas 1:</b> Primas Facturadas
<b>Financiamiento:</b> Todos los Acreedores	<b>Estadísticas 2:</b> Monto Asegurado

Prima Total en RD\$		
Provincias	Municipios	
San Juan	San Juan De La Maguana	4,313,610.21
San Cristobal		787,176.16
Bahoruco	Neiba	675,635.60
Samaná		598,973.38
Santiago		362,692.58
La Altagracia	Higüey	314,060.20
Elías Piña	Comendador	205,333.38
El Seibo		124,995.70
Hato Mayor		6,238.51
Monte Plata		5,744.27
Santo Domingo		1,769.94

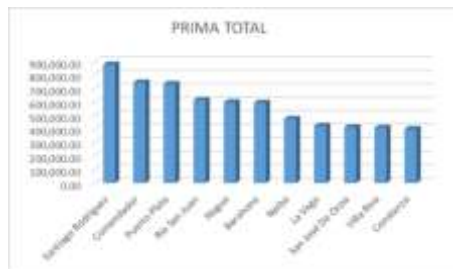
Monto asegurado en RD\$		
Provincias	Municipios	
San Juan	San Juan De La Maguana	115,003,617.54
San Cristobal		97,640,169.58
Bahoruco	Neiba	85,275,075.91
Santiago		61,446,170.23
La Altagracia	Higüey	54,711,302.64
Samaná		46,617,334.91
Elías Piña	Comendador	26,183,200.00
El Seibo		18,762,090.00
Monte Plata		1,016,933.33
Hato Mayor		389,952.00
Santo Domingo		374,000.00



Estadísticas de Vida	
<b>Año:</b> 2021	<b>Categoría:</b> Vida
<b>Período:</b> 3er trimestre julio - sept.	<b>Estatus:</b> Pólizas Facturadas
<b>Provincia:</b> Todas las Provincias	<b>Estadísticas 1:</b> Primas Facturadas
<b>Financiamiento:</b> Todos los Acreedores	<b>Estadísticas 2:</b> Monto Asegurado

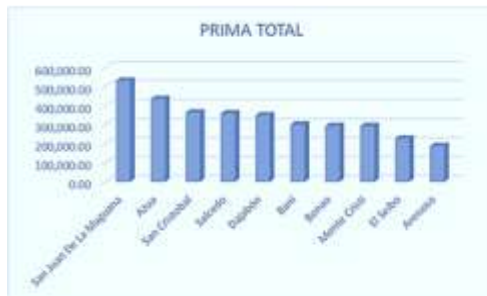
Prima Total en RD\$		
Provincias	Municipios	
Santiago Rodríguez		880,654.85
Elías Piña	Comendador	747,586.05
Puerto Plata		736,272.20
María Trinidad Sánchez	Río San Juan	616,774.64
María Trinidad Sánchez	Nagua	600,778.69
Barahona		596,551.98
Bahoruco	Neiba	477,495.32
La Vega		425,243.98
San José De Ocoa		414,733.44
Duarte	Villa Riva	410,396.56
La Vega	Constanza	402,158.27

Monto Asegurado en RD\$		
Provincias	Municipios	
Santiago Rodríguez		119,340,035.53
La Vega	Constanza	104,678,997.11
María Trinidad Sánchez	Nagua	98,527,964.83
Elías Piña	Comendador	97,745,705.34
Puerto Plata		97,328,253.23
Barahona		82,088,251.06
La Vega		79,089,310.66
María Trinidad Sánchez	Río San Juan	73,857,980.00
San José De Ocoa		66,238,029.80
Bahoruco	Neiba	63,298,635.76
Duarte	Villa Riva	61,442,012.51



Estadísticas de Vida	
<b>Año:</b> 2021	<b>Categoría:</b> Vida
<b>Período:</b> 3er trimestre julio - sept.	<b>Estatus:</b> Pólizas Facturadas
<b>Provincia:</b> Todas las Provincias	<b>Estadísticas 1:</b> Primas Facturadas
<b>Financiamiento:</b> Todos los Acreedores	<b>Estadísticas 2:</b> Monto Asegurado

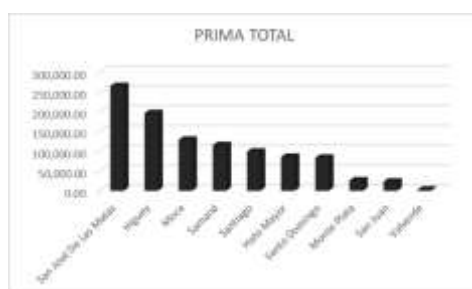
Prima Total en RD\$			Monto Asegurado en RD\$		
Provincias	Municipios		Provincias	Municipios	
San Juan	San Juan De La Maguana	529,306.37	San Juan	San Juan De La Maguana	60,782,661.82
Azua		434,136.04	Peravia	Baní	60,274,147.63
San Cristobal		362,028.02	Azua		55,403,952.69
Hermanas Mirabal	Salcedo	357,254.24	Monte Cristi		50,578,660.79
Dajabón		347,430.97	Dajabón		50,134,377.20
Peravia	Baní	299,299.07	Hermanas Mirabal	Salcedo	48,151,297.98
Monseñor Nouel	Bonao	291,518.14	Monseñor Nouel	Bonao	48,054,432.68
Monte Cristi		291,508.28	San Cristobal		48,003,697.77
El Seibo		225,308.90	Duarte	Arenoso	42,097,636.66
Duarte	Arenoso	187,158.08	El Seibo	El Seibo	39,402,493.82



Estadísticas de Vida	
<b>Año:</b> 2021	<b>Categoría:</b> Vida
<b>Período:</b> 3er trimestre julio - sept.	<b>Estatus:</b> Pólizas Facturadas
<b>Provincia:</b> Todas las Provincias	<b>Estadísticas 1:</b> Primas Facturadas
<b>Financiamiento:</b> Todos los Acreedores	<b>Estadísticas 2:</b> Monto Asegurado

Prima Total en RD\$		
Provincias	Municipios	
Santiago	San José De Las Matas	264,523.64
La Altagracia	Higüey	196,015.81
Españillat	Moca	128,822.12
Samaná		115,045.19
Santiago		98,556.05
Hato Mayor		85,354.66
Santo Domingo		83,284.66
Monte Plata		25,936.87
San Juan		22,895.11
Valverde		2,761.49

Monto Asegurado en RD\$		
Provincias	Municipios	
Santiago	San José De Las Matas	35,245,601.38
La Altagracia	Higüey	31,761,733.52
Españillat	Moca	24,549,460.01
Santiago		19,709,295.36
Samaná		13,112,430.00
Santo Domingo		10,902,242.67
Hato Mayor		9,283,233.33
Monte Plata		2,830,000.00
San Juan		2,718,800.00
Valverde		542,800.00



## 2.3 Proceso de Reclamaciones.

### Misión del proceso:

Tramitar todas las reclamaciones.

### Alcance del proceso:

Desde que reciben los formularios de las diferentes reclamaciones hasta que se aprueban las reclamaciones.

### Responsables del proceso:

Encargado del Departamento de Reclamaciones, Analistas de reclamaciones, Gerente de Operaciones, Gerente Técnico – Operativo, Gerente Administrativo y Financiero.

<b>RECLAMACIONES PAGADAS</b>		
<b>AÑO 2021</b>	<b>RECLAMACIONES, RD\$</b>	<b>CANT. PRODUCTORES</b>
ENERO	1,197,680.00	3
FEBRERO	44,076,866.06	359
MARZO	31,816,830.14	205
ABRIL	3,086,736.25	16
MAYO	68,277,004.44	222
JUNIO	6,958,005.00	17
JULIO	72,449,186.99	376
AGOSTO	0	0
SEPTIEMBRE	0	0
OCTUBRE	102,859,464.00	286
NOVIEMBRE	0	0
DICIEMBRE	172,083,114.49	481
<b>TOTAL 2021</b>	<b>502,804,887.37</b>	<b>1,965.00</b>



## RENDICIÓN DE CUENTAS 2021

**Año:** 2021 **Categoría:** Todas las categorías  
**Período:** 3er trimestre julio - 30 sept **Estatus:** Pólizas Facturadas  
**Provincia:** Todas las Provincias **Estadísticas 1:** Cantidad de Productores  
**Financiamiento:** Todos los Acreedores **Estadísticas 2:** Fuente Financiamiento

Categoría	Rubro	Pólizas suscritas	Bagrícola	Privado	Clientes	Género	
						M	F
Agrícola	Arroz	2,374	1,015	1,359	1,593	1,280	313
Agrícola	Plátano	389	273	116	341	285	56
Agrícola	Banano	250	23	227	104	78	26
Agrícola	Otros rubros asegurados	1,074	1,051	23	1,058	914	144
<b>Total todos rubros</b>		<b>4,087</b>	<b>2,362</b>	<b>1,725</b>	<b>3,096</b>	<b>2,557</b>	<b>539</b>

Pecuaría	Bovino	512	512	0	500	438	62
Pecuaría	Avícola	70	70	0	59	51	8
Pecuaría	Porcino	67	67	0	65	56	9
Pecuaría	Equino	9	9	0	9	8	1
Pecuaría	Ovino	6	6	0	6	6	0
Pecuaría	Caprino	5	3	1	4	4	0
Pecuaría	Apícola	4	4	0	4	4	0
<b>Total todos rubros</b>		<b>673</b>	<b>671</b>	<b>1</b>	<b>647</b>	<b>567</b>	<b>80</b>

Infraestructuras	Edificación	71	70	1	69	47	22
Infraestructuras	Maquinaria y equipos agrícolas	16	14	1	15	14	1
Infraestructuras	Invernadero	11	6	5	9	8	1
Infraestructuras	Equipos eléctricos	6	6	0	6	6	0
Infraestructuras	Vivero	5	5	0	5	5	0
Infraestructuras	Granja	2	1	1	2	2	0
Infraestructuras	Equipos pesados	2	2	0	2	2	0
Infraestructuras	Maquinaria y equipos feria	1	1	0	1	1	0
<b>Total todos rubros</b>		<b>114</b>	<b>105</b>	<b>8</b>	<b>109</b>	<b>85</b>	<b>24</b>

<b>Vida</b>		<b>3,632</b>	<b>3,626</b>	<b>6</b>	<b>3,462</b>	<b>2,858</b>	<b>604</b>
<b>Total 4 categorías</b>		<b>8,506</b>	<b>6,764</b>	<b>1,740</b>	<b>7,314</b>	<b>6,067</b>	<b>1,247</b>



<b>Período:</b>	<b>Primer semestre 2021</b>	<b>Estatus:</b>	Pólizas Facturadas
<b>Mes:</b>	Por Año	<b>Categoría:</b>	Todas las Categorías
<b>Rubro:</b>	Todos los Rubros	<b>Financiamie</b>	Todos los Acreedores
<b>Provincia:</b>	Todas las Provincias	<b>Estadísticas:</b>	Primas Facturadas

Categoría	Total de pólizas	Total de Bagrícola	Total Privado	Total de Clientes	Cant. De mujeres	Cant. De hombres	Cant. De empresas
Agrícola	10,637	7,087	3,550	7,356	1,277	6,047	32
Pecuario	1,258	1,256	2	1,153	140	1,010	3
Infraestructuras	223	218	5	218	48	165	5
Vida	9,664	9,643	1	8,107	1,479	6,626	2
<b>Total 4 Categorías</b>	<b>21,782</b>	<b>18,204</b>	<b>3,558</b>	<b>16,834</b>	<b>2,944</b>	<b>13,848</b>	<b>42</b>

#### RENDICIÓN DE CUENTAS 2021

<b>Año:</b>	2021	<b>Categoría:</b>	Todas las categorías
<b>Período:</b>	01 Enero - 30 Octubre	<b>Estatus:</b>	Pólizas Facturadas
<b>Provincia:</b>	Todas las Provincias	<b>Estadísticas 1:</b>	Primas Facturadas
<b>Financiamiento:</b>	Todos los Acreedores	<b>Estadísticas 2:</b>	Monto Asegurado (En RDS)

Período	Categorías	Pólizas	Tareas	Primas	Valor asegurado
<b>Primer semestre</b>	Agrícola	10,636	834,417.43	365,644,850.11	5,364,187,051.15
	Pecuaría	1,255	0	24,404,930.34	619,205,561.58
	Infraestructuras	223	0	15,587,116.42	479,271,672.74
	Vida	9,664	0	29,105,127.95	4,115,918,384.68
<b>Sub - Total</b>		<b>21,778</b>	<b>834,417.43</b>	<b>434,742,024.82</b>	<b>10,578,582,670.15</b>
<b>Tercer trimestre</b>	Agrícola	4,086	352,142.37	169,385,152.65	2,440,039,615.62
	Pecuaría	673	0	12,208,913.52	312,243,334.33
	Infraestructuras	114	0	10,281,839.62	324,033,885.32
	Vida	3,632	0	10,661,181.93	1,597,656,131.14
<b>Sub - Total</b>		<b>8,505</b>	<b>352,142.37</b>	<b>202,537,087.72</b>	<b>4,673,972,966.41</b>
<b>Total enero-sept</b>		<b>30,283</b>	<b>1,186,559.8</b>	<b>637,279,112.54</b>	<b>15,252,555,636.56</b>

## 2.4 Reaseguros y Reaseguradoras Internacionales

AGRODOSA tiene contratos con las Reaseguradoras Munich Re (Alemania), Swiss Re (Suiza) y Partner Re (Suiza). Dichas Reaseguradoras son de primera línea a nivel mundial. Las Reaseguradoras aceptan la responsabilidad de respaldar a los clientes



de AGRODOSA, en caso de pérdidas y siniestros, en las mismas proporciones de las primas cedidas en los contratos.

Los contratos de Reaseguro Proporcional, ofrecen, cobertura para dos secciones, la sección 1, que incluyen cultivos a cielo abierto (como: Arroz, Habichuela, Plátano, Banano, Papa, Cebolla, Raíces y tubérculos y Aguacate), y la sección 2, con cultivos en ambiente controlado, en Invernaderos.

A la fecha actual, esta gestión ha pagado RD\$ 120,584,890.66 a las Reaseguradoras, cumpliendo el compromiso de una deuda encontrada y pagamos igualmente RD\$129,628,731.75, por concepto de primas cedidas en lo que va del año 2021, haciendo un total de RD\$ 250,213,622.41

En el Plan de Negocios 2021 con nuestros Reaseguradores, las metas de suma total asegurada presentaron una disminución en un 12%, considerando los efectos directos e indirectos de la Pandemia Covid-19, aún en progreso.

Al cierre del tercer trimestre 2021, en los contratos de Reaseguro Cuota Parte, las metas alcanzadas, tanto en primas como en suma asegurada superaron el 80% de la propuesta ajustada, destacándose los rubros de aguacate, banano y plátano, con más de un 90% de la meta proyectada.

En el cuadro a continuación, se detallan por rubro y período, la ejecución del Plan anual:





SUMA ASEGURADA						
RUBRO	I	II	III	SUMA ASEGURADA ACUMULADA	SUMA ASEGURADA PLANIFICADA	PORCENTAJE
	TRIMESTRE	TRIMESTRE	TRIMESTRE			ALCANZADO
AGUACATE	77,061,517.26	192,971,016.81	138,625,738.25	408,658,272.32	415,938,595.09	98%
ARROZ	1,188,405,872.40	993,145,259.01	867,265,545.63	3,048,816,677.04	4,199,935,659.67	73%
BANANO	62,379,761.39	1,530,157,486.65	94,356,417.20	1,686,893,665.24	1,625,317,053.47	104%
CEBOLLA	33,892,274.87	12,007,110.26	16,591,184.14	62,490,569.27	85,240,669.61	73%
HABICHUELAS	4,849,500.00		49,999.86	4,899,499.86	10,459,321.31	47%
PAPA	38,083,000.51	40,510,001.34	27,631,167.33	106,224,169.18	146,998,964.36	72%
PLATANO	136,385,464.44	154,195,253.15	96,608,608.58	387,189,326.17	364,040,821.65	106%
YUCA	8,537,980.91	8,985,009.54	5,393,988.30	22,916,978.75	146,695,626.26	16%
<b>TOTAL</b>	<b>1,549,595,371.78</b>	<b>2,931,971,136.76</b>	<b>1,246,522,649.29</b>	<b>5,728,089,157.83</b>	<b>6,994,626,711.42</b>	<b>82%</b>

SINIESTRALIDAD						
RUBRO	I	II	III	SINIESTRALIDAD ACUMULADA	SINIESTRALIDAD ESPERADA ANUAL	PORCENTAJE
	TRIMESTRE	TRIMESTRE	TRIMESTRE			ALCANZADO
AGUACATE	-	-	329,177.51	329,177.51	2,319,839.49	14%
ARROZ	-	58,040,028.41	111,982,652.05	170,022,680.46	149,827,023.15	113%
BANANO	-	2,601,739.56	120,856,455.90	123,458,195.46	37,478,994.48	329%
CEBOLLA	-	668,500.14	7,218,312.74	7,886,812.88	4,072,826.09	194%
HABICHUELAS	84,281.49	555,840.00	-	640,121.49	202,078.90	317%
PAPA	-	-	569,332.12	569,332.12	5,871,386.61	10%
PLATANO	-	369,225.35	17,582,472.92	17,951,698.27	11,429,721.71	157%
YUCA	-	-	49,500.00	49,500.00	2,177,553.80	2%
<b>TOTAL</b>	<b>84,281.49</b>	<b>62,235,333.46</b>	<b>258,587,903.24</b>	<b>320,907,518.19</b>	<b>213,379,424.23</b>	<b>150%</b>

En cuanto a la siniestralidad esperada, para el año 2021, ésta se modificó pasando de 35,87% a 42.32%.

Para el cierre del tercer trimestre, se suscitaron una serie de eventos climáticos extremos, que afectaron principalmente la zona noroeste del país, donde se encuentra la mayoría de las plantaciones de arroz, banano y plátano, por tanto, los niveles de siniestralidad esperados quedaron por encima de lo planificado, como se muestra en el cuadro a continuación:

PRIMAS 100%						
RUBRO	I	II	III	PRIMA ACUMULADA	PRIMA PLANIFICADA PARA 2021	PORCENTAJE
	TRIMESTRE	TRIMESTRE	TRIMESTRE			ALCANZADO
AGUACA	4,800,561.80	10,704,114.54	7,504,066.86	23,008,743.20	24,688,752.20	93%
ARROZ	82,976,851.55	65,819,082.18	58,914,800.70	207,710,734.43	284,227,539.60	73%
BANANO	5,343,678.53	124,415,642.93	7,678,413.13	137,437,734.59	141,671,448.69	97%
CEBOLLA	2,372,459.21	840,497.72	1,161,382.89	4,374,339.82	5,651,631.77	77%
HABICHU	242,475.00	-	2,999.99	245,474.99	503,385.69	49%
PAPA	2,665,810.03	2,835,700.12	1,934,181.73	7,435,691.88	9,129,140.49	81%
PLATANO	12,090,996.95	13,675,338.59	8,630,970.54	34,397,306.08	30,899,271.41	111%
YUCA	354,179.25	396,200.21	227,519.52	977,898.98	7,460,942.42	13%
<b>TOTAL</b>	<b>110,847,012.32</b>	<b>218,686,576.29</b>	<b>86,054,335.36</b>	<b>415,587,923.97</b>	<b>504,232,112.27</b>	<b>82%</b>



### III. Resultados de las Áreas Transversales y de Apoyo.

#### 3.1 Desempeño del Área administrativa y Financiera.

<b>ESTADO FINANCIERO</b>		
<b># Cta</b>	<b>DESCRIPCIÓN DE VALORES (EN RD\$)</b>	<b>2020</b>
	<b>ACTIVOS</b>	
	<b>INVERSIÓN DE LAS RESERVAS</b>	
1107-01-001	Depósitos a plazo en bancos radicados en el país	188,128,156
1108-01-001	Instrumentos financieros de fácil liquidez	
1108-01-001	emitidos por inst.financ.autorizadas en sistema finan.	152,680
	Sub-total	188,280,836
	<b>EFFECTIVO</b>	
1202-02-001	Caja chica	50,000
1203-01-001	Cuenta corriente en B	39,083,602
1204-01-001	Cuenta de ahorros	52,676,349
	Sub-total	91,809,951
	<b>PRIMAS, CUENTAS Y DOCUMENTOS POR COBRAR--NOTAS H E I</b>	
1302-01-001	Primas por cobrar-seguros generales y fianzas	21,796,795
1304-01-001	Cuentas por cobrar-intermediarios de seguros y reaseguros (por tipo de intermediario)	4,116
1306-01-001	Cuentas por cobrar-funcionarios y empleados	3,310
1307-01-001	Cuentas por cobrar-otras	674,234,225
	Sub-total	696,038,446
	<b>GASTOS PAGADOS POR ADELANTADO</b>	
1501-01-001	Primas de seguros pagadas por adelantado	1,181,297
1510-01-001	Otros	426,891
	Sub-total	1,608,188
	<b>FONDO DE GARANTIA Y OTRAS INVERSIONES--NOTA C</b>	
1601-01-001	Fondo de garantía	3,000,000
1605-01-001	Otras inversiones libres	32,018,014
	Sub-total	35,018,014
	<b>PROPIEDADES, EQUIPOS Y DEPRECIACION ACUMULADA--NOTA G</b>	
1703-01-001	Muebles, equipos de oficina y transporte	50,727,082
1704-01-001	Depreciación acumulada de muebles, equipos de oficina y transporte	45,552,000
1705-01-001	Otros activos depreciables	3,765,373
1706-01-001	Depreciación acumulada de otros activos depreciables	2,780,262



<b>OTROS ACTIVOS</b>		
1903-01-001	Depósitos: agua, luz, teléfono y otros servicios	281,276
1904-01-001	Anticipo del impuesto sobre la renta	8,466,590
1905-01-001	Mejoras en propiedades arrendadas	6,410,079
1906-01-001	Amortización de mejoras en propiedades arrendadas	5,575,310
1907-01-001	Programas de computadoras	8,033,229
1908-01-001	Amortización acumulada de programas de computadoras	2,307,716
	Sub-total	15,308,148
	Total activo	1,034,223,776
<b>PASIVO</b>		
<b>RESERVAS MATEMATICAS Y PARA RIESGOS EN CURSO - SEGUROS DE PERSONAS</b>		
2102-02-002	Seguro colectivo de vida	1,640,952
	Sub-total	1,640,952
<b>RESERVAS PARA RIESGOS EN CURSO Y PARA RIESGOS CATASTROFICOS - SEGUROS GENERALES Y FIANZAS - NOTA D</b>		
2207-02-002	Agrícola y pecuario	65,055,036
	Sub-total	65,055,036
<b>RESERVAS ESPECIFICAS</b>		
2302-02-002	Recalificaciones por siniestros pendientes de liquidación o pago vida individual	11,222,979
2313-02-002	Reclamaciones por siniestros pendientes de liquidación pago - seguros generales y fianzas	95,671,796
2314-02-002	Reclamaciones por siniestros pendientes de liquidación pago de reaseguradores-seguros generales y fianzas	71,028,732
	Sub-total	35,866,043
<b>OBLIGACIONES POR REASEGUROS Y COASEGUROS</b>		
2402-02-002	Reaseguradores del exterior - cuenta corriente	1,787,517
	Comisiones no devengadas sobre primas de reaseguros	36,972,694
	Sub-total	38,760,211
<b>CUENTAS Y DOCUMENTOS POR PAGAR</b>		
2602-02-002	Cuentas por pagar suplidores	2,248,951
2606-02-002	Cuentas por pagar-otras	7,771,763
2607-02-002	Documentos por pagar - bancarios--NOTAS B Y F	336,150,000
	Sub-total	346,170,714
<b>ACUMULACIONES POR PAGAR</b>		
2701-02-001	Impuestos sobre primas cobradas	
2704-02-001	Impuestos sobre la renta - compañía	10,257,572
2705-02-001	Retenciones del impuesto sobre la renta a funcionarios y empleados	1,391,956



<b>2709-02-001</b>	Contribuciones al INFOTEP	63,796
<b>2710-02-001</b>	Retenciones de impuestos a los reaseguradores, exterior	13,886,534
<b>2712-02-001</b>	retribuc. complementarias	5,566
<b>2713-01-001</b>	Rentenciones otros- impuestos ley 11-92	71,966
<b>2719-02-001</b>	Aportes al Seguro de vejez, discapacidad y sobrevivencia	532,184
<b>2720-02-001</b>	Aportes al Seguro de riesgos laborales	44,890
<b>2721-02-001</b>	Aportes al Seguro familiar de salud	527,767
<b>2722-02-001</b>	Otras retenciones a funcionarios y empleados	72,086
	Otras acumulaciones por pagar	2,127,424
	Sub-total	28,981,741
	<b>PAGOS RECIBIDOS POR ADELANTADO</b>	
<b>2802-02-001</b>	Primas recibidas por adelantado	278,222,460
	Sub-total	278,222,460
	<b>OTROS PASIVOS</b>	
<b>2901-02-001</b>	Impuestos sobre primas pendientes de cobro	640,597
	Sub-total	640,597
	Total pasivo	795,337,754
	<b>CAPITAL RESERVAS Y BENEFICIOS ACUMULADOS</b>	
	<b>CAPITAL EN ACCIONES COMPAÑÍAS NACIONALES Y EXTRANJERAS</b>	
<b>3101-02-001</b>	Capital autorizado	300,000,000
<b>3102-02-001</b>	Acciones no emitidas	130,502,600
	Sub-total	169,497,400
	<b>RESERVAS Y BENEFICIOS ACUMULADOS</b>	
<b>3301-02-001</b>	Reservas de previsión -- Nota D	64,139,879
<b>3302-02-001</b>	Otras reservas libres	96,175,595
<b>3303-02-001</b>	Beneficios acumulados	90,926,852
	Sub-total	69,388,622
	Total pasivo y capital	1,034,223,776
	<b>SEGURO DIRECTO - SEGUROS DE PERSONAS</b>	
<b>4101-03-001</b>	Seguro colectivo de vida	32,819,036
	Sub-total	32,819,036
	<b>RESERVAS MATEMATICAS Y PARA RIESGOS EN CURSO DEL EJERCICIO ANTERIOR</b>	
<b>4109-02-001</b>	Seguro colectivo de vida	1,734,347
	Sub-total	1,734,347
	<b>RESERVAS ESPECIFICAS DEL EJERCICIO ANTERIOR</b>	
<b>4111-02-001</b>	Reclamaciones por siniestros pendientes de liquidación o pago-vida colectivo	3,184,601
	Sub-total	3,184,601



	<b>SEGURO DIRECTO - SEGUROS GENERALES Y FIANZAS</b>	
	<b>PRIMAS SUSCRITAS</b>	
<b>4301-07-001</b>	Agrícola y pecuario	530,775,412
	Sub-total	530,775,412
	<b>COMISIONES RECIBIDAS POR REASEGUROS CEDIDOS CONTRACTUALES</b>	
<b>4302-07-001</b>	Agrícola y pecuario	92,431,735
	Sub-total	92,431,735
	<b>COMISIONES NO DEVENGADAS SOBRE PRIMAS DE REASEGUROS CEDIDOS DEL EJERCICIO ANTERIOR</b>	
<b>4305-07-001</b>	Agrícola y pecuario	31,006,207
	Sub-total	31,006,207
	<b>RECLAMACIONES POR SINIESTROS A CARGO DE REASEGURADORES SOBRE REASEGUROS PROPORCIONALES</b>	
<b>4307-07-001</b>	Agrícola y pecuario	402,061,028
	Sub-total	402,061,028
	<b>RESERVAS PARA RIESGOS EN CURSO DEL EJERCICIO ANTERIOR</b>	
<b>4310-07-001</b>	Agrícola y pecuario	226,663,052
	Sub-total	226,663,052
	<b>RESEVAS PARA RIESGOS EN CURSO A CARGO DE REASEGURADORES DEL PRESENTE EJERCICIO</b>	
<b>4311-07-001</b>	Agrícola y pecuario	147,255,129
	Sub-total	147,255,129
	<b>RESERVAS ESPECIFICAS DEL EJERCICIO ANTERIOR</b>	
<b>4312-07-001</b>	Agrícola y pecuario	204,386,086
	Sub-total	204,386,086
	<b>RESERVAS ESPECIFICAS A CARGO DE REASEGURADORES DEL PRESENTE EJERCICIO</b>	
<b>4313-07-001</b>	Agrícola y pecuario	71,028,732
	Sub-total	71,028,732
	<b>OTROS INGRESOS</b>	
	<b>PRODUCTOS DE LAS INVERSIONES Y FONDO DE GARANTÍA</b>	
<b>4501-05-001</b>	Intereses sobre depósitos a plazo en en bancos radicados en el país	11,677,358
	Sub-total	11,677,358
	<b>OTROS INGRESOS DE OPERACIONES</b>	
<b>4503-02-001</b>	Intereses sobre cuentas de ahorros	38,657
<b>4503-04-001</b>	Diferencias cambiarias	2,195,883
	Sub-total	2,234,540
	Total de ingresos	1,757,257,263



	<b>GASTOS DE OPERACIONES</b>	
	<b>SEGUROS DIRECTO - SEGUROS DE PERSONAS</b>	
	<b>RECLAMACIONES PAGADAS POR SINIESTROS</b>	
<b>5101-02-001</b>	Reclamaciones pagadas por siniestros - Vida colectiva	21,243,757
<b>5116-41-001</b>	Multas, recargos, intereses indemnizatorios sobre pago de impuestos	
	Sub- Total	21,243,757
	<b>RESERVAS MATEMATICAS Y PARA RIESGOS EN CURSO DEL PRESENTE EJERCICIO</b>	
<b>5112-02-001</b>	Seguro colectivo de vida	1,640,952
	Sub- Total	1,640,952
	<b>RESERVAS ESPECIFICAS DEL PRESENTE EJERCICIO</b>	
<b>5114-02-001</b>	Reclamaciones por siniestros pendientes de liquidación o pago - vida colectivo	11,222,978
	Sub- Total	11,222,978
	<b>SEGURO DIRECTO - SEGURO GENERALES Y FIANZAS</b>	
	<b>RECLAMACIONES PAGADAS POR SINIESTROS</b>	
<b>5301-07-001</b>	Agrícola y Pecuario	477,189,091
	Sub- Total	477,189,091
	<b>COMISIONES NO DEVENGADAS SOBRE PRIMAS DE REASEGUROS CEDIDOS DEL PRESENTE EJERCICIO</b>	
<b>5304-07-001</b>	Agrícola y Pecuario	36,972,694
	Sub- Total	36,972,694
	<b>PRIMAS DE REASEGUROS CONTRACTUALES CEDIDOS AL EXTERIOR</b>	
<b>5306-07-001</b>	Agrícola y Pecuario	368,137,823
	Sub- Total	368,137,823
	<b>RESERVAS PARA RIESGOS EN CURSO DEL PRESENTE EJERCICIO</b>	
<b>5311-07-000</b>	Agrícola y Pecuario	212,310,165
	Sub- Total	<b>212,310,165</b>
<b>5312</b>	<b>RESERVAS PARA RIESGOS EN CURSO A CARGO DEL EJERCICIO ANTERIOR</b>	
<b>5312-07-001</b>	Agrícola y Pecuario	153,740,986
	Sub- Total	<b>153,740,986</b>
<b>5313</b>	<b>RESERVAS ESPECIFICAS DEL PRESENTE EJERCICIO</b>	
<b>5313-07-000</b>	Agrícola y Pecuario	95,671,796
	Sub- Total	<b>95,671,796</b>
	<b>RESERVAS ESPECIFICAS A CARGO DE REASEGURADORES DEL EJERCICIO ANTERIOR</b>	
<b>5314-07-000</b>	Agrícola y Pecuario	173,728,174
	Sub- Total	<b>173,728,174</b>



	<b>GASTOS GENERALES Y Y ADMINISTRATIVOS</b>	
<b>5316-01-001</b>	Sueldos a funcionarios y empleados	68,522,211
<b>5316-01-002</b>	Pago de Horas extras	
<b>5316-04-001</b>	Publicidad y propaganda	7,350,366
<b>5316-05-001</b>	Papelera y útiles de oficina	859,204
<b>5316-06-001</b>	Bonificación a Funcionarios	7,163,334
<b>5316-06-001</b>	y Empleados	
<b>5316-07-001</b>	Regalia pascual	8,470,561
<b>5316-08-001</b>	Pago de vacaciones	3,167,197
<b>5316-09-001</b>	Preaviso, auxilio y cesantía	16,048,819
<b>5316-10-001</b>	Gastos de viajes al interior	669,232
<b>5316-11-002</b>	Impuestos, tasas y otros tributos	1,228,318
<b>5316-15-001</b>	Alquiler de Edificio	308,000
<b>5316-16-001</b>	Agua, energía eléctrica y Arbitrios	997,794
<b>5316-17-001</b>	Comunicaciones	3,558,571
<b>5316-18-001</b>	Placas de Vehículos	0
<b>5316-19-000</b>	Depreciaciones y amortizaciones	2,100,390
<b>5316-20-000</b>	Comisiones sobre cobros	8,873,420
<b>5316-21-002</b>	Reparaciones de equipos de transporte	25,824
<b>5316-22-000</b>	Contribuciones y donaciones	128,772
<b>5316-23-001</b>	Gastos legales y de auditoría	2,836,188
<b>5316-24-001</b>	Iguales y otros servicios profesionales	2,061,483
<b>5316-25-001</b>	Combustibles y lubricantes	4,429,829
<b>5316-26-001</b>	Seguro Médico	1,645,468
<b>5316-27-001</b>	Gastos de representación	121,255
<b>5316-28-001</b>	Gastos de supervisión de ventas	150,711
<b>5316-31-001</b>	Prestaciones sociales a empleados	2,159,997
<b>5316-31-003</b>	Refrigerios	68,971
<b>5316-33-001</b>	Cuotas y suscripciones	248,449
<b>5316-35-001</b>	Entrenamiento a funcionarios y empleados	26,400
<b>5316-35-001</b>	Mantenimiento de equipos de oficina y transporte	1,534,022
<b>5316-39-001</b>	Limpieza y mantenimiento de de edificios y oficinas	823,109
<b>5316-40-001</b>	Multas, recargos e intereses indemnizatorios sobre pago de ISR	23,612
<b>5316-43-001</b>	Contribuciones al INFOTEP	702,601
<b>5316-44-001</b>	Aportes al seguro de vejez.	5,037,275
<b>5316-44-001</b>	discapacidad y sobrevivencia	
<b>5316-45-001</b>	Aportes al seguro de riesgos laborales	570,918
<b>5316-46-001</b>	Aportes al seguro familiar de salud	4,722,230
<b>5316-47-001</b>	Subvenciones a intermediarios	422,633
<b>5316-48-002</b>	Gastos Vigilantes de seguridad	915,798
<b>5316-60-001</b>	Asignaciones por uso de vehiculos	0
<b>5316-60-002</b>	Reuniones y Asambleas	0
<b>5316-60-007</b>	Otros Gastos misceláneos	3,310,631
<b>5316-60-008</b>	Sub- Total	<b>161,283,593</b>



<b>GASTOS FINANCIEROS</b>		
<b>5501-01-001</b>	Intereses sobre préstamos	17,737,688
<b>5501-02-001</b>	Gastos bancarios	821,496
<b>5502-03-002</b>	Intereses reliquidados en cancelación de contratos	399,170
	Sub-Total	<b>18,958,354</b>
<b>TOTAL DE GASTOS</b>		
		<b>1,732,102,211</b>
<b>BENEFICIOS DEL PERIODO</b>		
		25,155,052
	Impuesto sobre la Renta- Nota E	-10,257,572
	Beneficios después del impuesto sobre renta	14,897,480
	Beneficios acumulados al inicio del período	-104,334,584
	Reserva de Previsión	-1,489,748
	<b>TOTAL DE BENEFICIOS ACUMULADOS</b>	<b>-90,926,852</b>

Situación con la Dirección General de Riesgos Agropecuarios  
(DIGERA)

<b>Año</b>	<b>Primas facturadas. En RD\$</b>	<b>Subsidio Pagado</b>	<b>Balance Pendiente por Año</b>
2018	294,546,621.61	12,286,155.77	282,260,465.84
2019	269,516,420.56	61,801,179.09	489,975,707.31
2020	226,833,372.92	63,515,872.36	653,293,207.87
2021	179,695,941.95	72,516,096.42	760,473,053.40
<b>Totales</b>	<b>970,592,357.04</b>	<b>210,119,303.64</b>	<b>760,473,053.40</b>
<b>10 meses</b>	<b>Primas facturadas</b>	<b>Subsidio Pagado</b>	<b>Déficit</b>
01 sept/2020 a 30 junio 2021	222,814,786.39	87,582,652.61	<b>-135,232,133.78</b>
<b>Meses</b>	<b>Primas Facturadas</b>	<b>Subsidio Pagado</b>	<b>Déficit Mensual</b>
10	22,281,478.64	8,758,265.26	<b>-13,523,213.38</b>





Presupuesto de Ingresos y Gastos 2021 (Valores en RD\$)

CUENTA	DESCRIPCION	PRESUPUESTO 2020	PRESUPUESTO 2021	EJECUCION 2021	% EJECUCION
410103	SEGURO COLECTIVO DE VIDA	89,889,975.22	44,676,772.25	40,159,576.33	90%
4301	PRIMAS SUSCRITAS	-	-	-	-
430107	AGRICOLA Y PECUARIO	651,656,275.28	729,855,028.31	594,904,876.86	82%
4302	COMISIONES RECIBIDAS POR REASEGUROS CEDIDOS CONTRACTUALES	-	-	-	-
430207	AGRICOLA Y PECUARIO	104,004,341.54	116,484,862.52	74,269,866.91	64%
4304	COMISIONES ADICIONALES O DE CONTINGENCIA	-	-	-	-
430507	AGRICOLA Y PECUARIO	28,023,983.20	31,386,866.78	1	0%
4307	RECLAMACIONES POR SINIESTROS A CARGO DE REASEGUROADORES	-	-	-	-
430707	AGRICOLA Y PECUARIO	393,807,263.09	441,064,134.66	72,329,568.90	16%
450105	INTERESES SOBRE DEPOSITOS A PLAZO EN BANCOS RADICADOS EN EL PAIS	10,216,572.45	11,442,561.14	7,415,570.51	65%
<b>TOTAL INGRESOS</b>		<b>1,227,598,415.78</b>	<b>1,419,586,997.92</b>	<b>789,079,760.51</b>	<b>56%</b>
5	GASTOS DE OPERACIONES				
5101	RECLAMACIONES PAGADAS POR SINIESTRO				
510102	RECLAMACIONES PAGADAS POR SINIESTROS - VIDA COLECTIVA	16,958,040.66	18,993,005.54	14,640,536.74	77%
5301	RECLAMACIONES PAGADAS POR SINIESTROS				
530107	AGRICOLA Y PECUARIO	485,189,233.12	543,411,941.09	507,280,899.97	93%
530607	AGRICOLA Y PECUARIO		1		0
531107	AGRICOLA Y PECUARIO		1	1	1
<b>RECL TOTAL GASTOS DE OPERACIONES</b>		<b>502,147,273.78</b>	<b>562,404,948.63</b>	<b>521,921,437.71</b>	<b>93%</b>
5316	GASTOS GENERALES Y ADMINISTRATIVOS				
5316-01-001	SUELDOS A FUNCIONARIOS Y EMPLEADOS	71,673,675.83	80,274,516.93	60,094,693.80	75%
5316-01-002	PAGO DE HORAS EXTRAS	138,759.78	155,410.93	108,959.00	70%
5316-04-001	PUBLICIDAD	10,995,434.38	12,314,886.51	1,096,679.75	9%
5316-05-001	PAPELERIA Y UTILES DE OFICINA	1,584,702.31	1,774,866.59	1,550,895.83	87%
5316-06-001	INCENTIVOS A FUNCIONARIOS Y EMPLEADOS	17,235,265.93	19,303,497.84	222,388.94	1%
5316-07-001	REGALIA PASCUAL	5,972,806.32	6,689,543.08	5,407,816.44	81%
5316-08-001	PAGO DE VACACIONES	4,589,753.40	5,140,523.81	1,520,298.74	30%
5316-09-001	PREAVISO, AUXILIO Y CESANTIA	4,174,337.94	4,675,258.50	9,108,312.57	195%
5316-10-001	GASTOS DE VIAJES AL INTERIOR	396,389.42	331,956.15	104,011.66	31%
5316-11-002	IMPUESTOS NO DEDUCIBLES (ISR)	1	1	45,494.96	100%
5316-15-001	ALQUILER DE EDIFICIO	363,440.04	407,052.84	231,000.03	57%
5316-16-001	AGUA	67,305.15	75,941.77	74,316.00	98%
5316-16-002	ENERGIA ELECTRICA	1,051,691.03	1,177,893.95	568,625.93	48%
5316-16-003	ARBITRIOS	9,591.00	10,741.92	6,075.00	57%
5316-17-001	COMUNICACIONES	4,139,931.47	4,636,723.24	2,587,080.88	56%
5316-17-002	ENVIOS	170,815.20	191,313.02	260,167.39	139%
5316-18-001	PLACAS DE VEHICULOS	45,000.00	50,400.00	24,000.00	48%
5316-19-001	DEPRECIACIONES	1	1.12	1,081,352.75	100%
5316-21-002	REPARACIONES DE EQUIPOS DE TRANSPORTE	188,747.43	211,397.12	450,777.02	213%
5316-23-001	GASTOS LEGALES	224,664.64	251,624.39	167,876.61	67%
5316-23-002	GASTOS DE AUDITORIA	878,900.00	984,368.00	1,010,000.00	103%
5316-24-001	IGUALS Y OTROS SERVICIOS PROFESIONALES	546,505.62	612,086.30	1,294,026.21	211%
5316-25-001	COMBUSTIBLES Y LUBRICANTES	6,492,259.91	7,271,331.10	3,662,994.88	50%
5316-26-001	SEGURO MEDICO	1,711,428.64	1,916,800.08	687,866.58	36%
5316-26-003	SEGURO DE PROPIEDADES	113,280.13	126,873.75	154,247.19	122%
5316-27-001	GASTOS DE REPRESENTACION	228,891.98	256,359.62	311,141.78	121%
5316-28-001	GASTOS DE SUPERVISION DE VENTAS	323,410.73	362,230.10	173,454.39	48%
5316-31-001	PRESTACIONES SOCIALES A EMPLEADOS	2,505,582.86	2,806,252.80	3,007,928.29	107%
5316-31-002	GASTOS SOCIALES	684,594.40	766,745.73	28,836.00	4%
5316-31-003	REFRIGERIOS	128,234.90	143,623.69	17,100.89	12%
5316-33-001	CUOTAS Y SUSCRIPCIONES	137,304.88	153,781.46	6,700.00	4%
5316-35-001	MANTENIMIENTO DE EQUIPOS DE OFICINA	43,567.34	48,795.42	27,348.01	56%



5316-35-002	MANTENIMIENTO DE EQUIPOS DE TRANSPORTE	2,250,542.32	2,520,607.40	1,590,416.63	63%
5316-35-003	MANTENIMIENTO DE EQUIPOS	1	1.12	170,006.72	100%
5316-37-001	UNIFORMES	1	1.12	588,230.00	100%
5316-39-001	LIMPIEZA Y MANTENIMIENTO DE EDIFICIOS Y OFICINAS	753,790.55	844,245.42	3,022,997.28	358%
5316-43-001	CONTRIBUCIONES A INFOTEP	1	1.12	699,381.00	100%
5316-44-001	APORTE AL SEGUROS DE VEJE Y CAPACIDAD	1	1.12	4,269,116.53	100%
5316-45-001	APORTE AL SEGUROS DE RIESGO LABORALES	1	1.12	499,248.93	100%
5316-48-001	APORTE AL SEGUROS FAMILAR DE SALUD	1	1.12	4,836,007.08	100%
5316-47-001	SUBVENCIONES A INTERMEDIARIOS	474,167.76	531,087.89	373,265.46	79%
5316-48-002	GASTOS VIGILANTES DE SEGURIDAD	1	1.12	654,991.00	100%
5316-60-001	ASIGNACION POR USO DE VEHICULO	1,932,698.90	2,164,623.77	1,889,582.42	87%
5316-60-002	REUNIONES Y ASAMBLEAS	968,066.63	1,084,234.83	330,133.90	31%
5316-60-003	VIATICOS	356,859.86	399,683.04	189,230.21	47%
5316-60-005	MISCELANEOS	346,809.78	388,426.95	1,116,516.75	287%
5316-60-006	EVENTOS	1	1.12	25,000.00	100%
5316-60-007	OTROS GASTOS	1	1.12	520,873.93	100%
5316-60-011	LICENCIA DE SOFTWARE	1	1.12	311,702.31	100%
SUB-TOTAL GASTOS GENERALES Y ADMINISTRATIVOS		164,010,300.73	162,188,411.04	115,296,867.57	71%
55	OTROS GASTOS				
5501	GASTOS FINANCIEROS	-			
5501-01-001	INTERESES SOBRE PRÉSTAMOS 5316-20-003	15,345,000.00	17,186,400.00	18,028,582.45	105%
5501-02-001	GASTOS BANCARIOS	879,494.58	985,033.93	654,622.94	70%
5502-02-001	DIFERENCIAS CAMBIARIAS	-			
5502-03-002	INTERESES RETENIDOS-IMPUESTO AL AHORRO	1	1.12	391.91	100%
5502-10-003	OTROS	-			
SUB-TOTAL		16,224,495.58	18,171,435.05	18,713,597.30	103%
TOTAL DE GASTOS		682,582,070.69	742,764,794.72	655,021,902.58	85%

## 3.2 Desempeño del Área de Recursos Humanos.

Dentro de las funciones generales de un departamento de Recursos Humanos, en la actualidad citamos las siguientes:

- **Gestión Administrativa de Personal**

Consiste en realizar tareas administrativas derivadas de la gestión del personal, como pueden ser nóminas, seguros sociales, seguros de salud, contratos, tramitación de sanciones, despidos, control horario, salud ocupacional, entre otros

- **Reclutamiento, Selección e Inducción de personal**

La búsqueda del candidato ideal para cada puesto de empleo, siguiendo ciertas pautas:

- Conseguir una base de CV para poder seleccionar candidatos.
- Realizar pruebas de selección: Que validen las aptitudes y actitudes de cada candidato según el puesto para el que vaya a ser seleccionado. Se puede realizar todo desde la propia empresa o recurrir a una empresa externa o consultoría de Recursos Humanos que nos den apoyo en el proceso. Se puede abrir un proceso de selección interno



(promoción entre los empleados de la empresa) o externo (buscar nuevos trabajadores).

- Acogida del nuevo empleado: Una vez seleccionado el candidato que pasará a formar parte de la empresa, hay que llevar a cabo el plan de acogida e incorporación de nuevos trabajadores para que se adapten adecuadamente al puesto.

- **Formación y desarrollo profesional**

Necesitamos que los trabajadores sean 100% eficientes, es decir, conlleva formar adecuadamente a los trabajadores para que desempeñen con éxito sus funciones, eviten accidentes y desarrollen todo su potencial como profesionales. Existen diversas situaciones en las que es necesaria la formación por parte del departamento de recursos humanos como:

- **Incorporación de nuevos empleados.**

- Promociones o ascensos de trabajadores (trabajo aunado a sus supervisores inmediatos y a las evaluaciones por competencia).

- Actualización y reciclaje de conocimiento de los trabajadores (Debe evaluarse la formación de equipos de facilitadores y formadores de técnicos y secretarías en las regionales).

- **Relaciones laborales**

El departamento de Recursos Humanos también se encarga de resolver conflictos que pueda haber dentro de la compañía y llevar a cabo las negociaciones de convenios colectivos con el comité de ejecutivos.

- **Riesgos laborales, Seguridad Social, Ministerio de Trabajo**

La empresa debe realizar una serie de actividades, mes por mes, que implica cumplir con la normativa en prevención de riesgos laborales,



con el fin de evitar accidentes y prevenir enfermedades profesionales (derivadas del puesto de trabajo). Así como actualizaciones de novedades, uno por uno de cada movimiento que realice la compañía en la Seguridad Social, Ministerio de Trabajo, entre otros.

- **Evaluación del desempeño**

Es importante llevar a cabo un control de la actividad que realiza cada empleado y comprobar si las políticas aplicadas son las correctas. Esta tarea se lleva a cabo con todos los trabajadores de la compañía, por departamentos y bajo la supervisión del jefe de cada uno de ellos. Este proceso implica; Recoger información del puesto y los trabajadores, realizar un seguimiento personalizado del empleado y entrevistarle. Con la información recogida, se elaborará un plan de mejora que optimice el rendimiento y solucione los problemas existentes.

- **Beneficios Sociales**

Consiste en tratar los asuntos derivados de los beneficios sociales que se otorga a los trabajadores. No existe una normativa explícita al respecto, sino que cada compañía decide si se ofrecen o no y en qué condiciones. Hablamos de temas como: Seguro médico privado, servicio de guardería, ticket restaurant, bonificaciones, pagos de celulares, etc.

- **Planificación de la plantilla**

Es necesario conocer las necesidades reales y futuras de la empresa e ir adaptando el personal a las mismas. Amarrados al tema de un Plan Operativo establecido, que, a la vez, se derive de un Plan Estratégico, de por lo menos, tres años. En el que todas las gerencias, sean parte esencial del cumplimiento y evaluación de las necesidades de cada área. Mediante una reunión de jefatura, mensual. Donde se



discuta y se notifiquen los niveles de avances de cada área e involucrados para el cumplimiento de los indicadores establecidos.

• **Descripción y Retribución y Análisis de puestos de trabajo**

Consiste en un estudio pormenorizado de cada puesto de trabajo, con las funciones que van a desempeñar, las capacitaciones que debe tener la persona que lo lleve a cabo, la evaluación de riesgos de cada puesto. Todo ello con el fin de cumplir con la normativa y optimizar el rendimiento por puesto de trabajo. Y de la mano de cada gerente de área. A través de la elaboración de una ficha técnica de cada puesto de trabajo según su análisis previo, determinaremos cuál será su retribución; Según sus funciones, responsabilidades, riesgos, etc. De estas formas, si se va a contratar a alguien, ya se conoce que es lo que se le va a ofrecer y que es lo que se está buscado.



INDICADOR	EVIDENCIA	FRECUENCIA	FÓRMULA	RESULTADO	RESPONSABLE
ACCIONES DE MOVIMIENTO DE PERSONAL	Se llena el formulario para aumentos de salarios, vacaciones, ingresos y salidas.	Semanal	Proceso Interno/Cantidad de empleado vigente *100	15/125*100	RR.HH Y LA GERENCIA DEL ÁREA
AUSENTISMOS POR ROTACION DE PERSONAL POR EL COVID	Las áreas que se ausentan, mandan una relación cada semana para registro de la ausencia justificada.	Semanal	Personal ausente/días promedio de trabajo *100	14/23.83*100	SUPERVISOR DE ÁREA
DIPLOMADOS, CURSOS Y TALLERES	Se han impartido cursos, donde ha asistido una parte del personal	Trimestral	Capacitación ejecutada/ Capacitación planificada*100	2/04*100	RR.HH Y GERENCIA TÉCNICA
SOLICITUD DE PERMISOS	Se llena el formulario de solicitud de permiso, según la necesidad de cada empleado, firmado por cada Supervisor.	Semanal			RR.HH. Y TODAS LAS ÁREAS
COMITÉ DE SALUD OCUPACIONAL	Pendiente por actualizar los participantes que integran el comité de Salud Ocupacional. A espera del Ministerio.				



## **Participación en Talleres y Cumbres a Nivel Nacional.**

Durante la presente administración hemos participado en los siguientes eventos:

- Taller de buenas prácticas en los procesos de suscripción y ajustes de pérdidas en el seguro agropecuario. Dicha actividad fue realizada el 13 abril 2021, con la participación de los gerentes y técnicos de AGRODOSA.

- Charla virtual sobre la Introducción al seguro Agropecuario, impartida por DIGERA. Los días 10 y 17 de junio 2021, destinada a los socios, personal de AGRODOSA y la JAD.

- Charla virtual sobre cambio climático, impartida por DIGERA.

Realizada el día 24 de junio 2021, destinada al personal de AGRODOSA.

- Cumbre 2021 sobre los sistemas alimentarios. Diálogo de alto nivel.

La actividad fue realizada el día 8 de julio 2021. Con el objetivo de lograr unos sistemas alimentarios equitativos y sostenibles de aquí al 2030.

### **Organizado por:**

- UN Food & Agriculture Org.

- Presidencia de República Dominicana.

- Naciones Unidas.

- The International Fund for Agricultural Development (IFAD).

- Ministerio de Agricultura.



### **3.4 Desempeño de los Procesos Jurídicos.**

---

Casos Judiciales pendientes y Nuevos Casos de la Consultoría Jurídica:

01.- 26 Contratos de Publicidad Cancelados, 6 Contratos de publicidad vigente, 4 Contratos de Servicios variados cancelado, 3 contratos vencidos y 1 contrato vigente.

02.- 17 Recibos de descargo por prestaciones laboral del mes de julio, 2020 y 22 descargos del mes de agosto del año 2020.

#### **Casos de Litigios, Nuevos y Pendientes de Fallo.**

01.- Demanda en daños y perjuicios por supuesto incumplimiento de contrato de tabaco, interpuesta por el señor JOSÉ ALEJANDRO VARGAS y de la cual la Tercera Sala de la Cámara Civil y Comercial del Juzgado de Primera Instancia del Distrito Judicial de Santiago se declaró incompetente enviando el asunto por ante la Cámara Civil y Comercial del Distrito, estando actualmente apoderada la Primera Sala de la Cámara Civil y Comercial del Distrito Nacional, la cual fue fallada mediante sentencia civil NO. 034-2018-SCON-00361, mediante la cual se rechazó dicha demanda.

02.- Demanda en cumplimiento de acuerdo de seguro de plátano y banano y en daños y perjuicios, interpuesto por Jonathan González Rosa, cuya demanda fue interpuesta por ante la Cámara Civil, Comercial y de Trabajo de Valverde, y la última audiencia fue el 6 de junio del 2017, habiéndose declarado incompetente y declinando el expediente por ante la Cámara Civil y Comercial del Distrito, sin que hasta la fecha la parte demandante haya dado seguimiento al mismo.





03.- Demanda Laboral en pago de prestaciones labores y derechos adquiridos interpuesta por el señor MÁXIMO SILVERIO CARRASCO, en contra de esta empresa, producto de la cual surgió la sentencia laboral marcada con el No. 0050-2017-SS-0267 DE FECHA CUATRO (4) DEL MES DE AGOSTO DEL AÑO 2017, dictada por el Juzgado de Trabajo de Primera Instancia del Distrito Nacional y contra la cual se dictó la ORDENANZA LABORAL No. 0406/2017,

EXPEDIENTE No. 0400/2017 DE FECHA 31 DE AGOSTO DEL 2017, DICTADA POR EL PRESIDENTE DE LA CORTE LABORAL DEL DISTRITO NACIONAL, que suspendió dicha decisión supeditada al depósito del duplo de dicha condenación, por lo que mediante el certificado de inversión No. 1-210-000086-5 del Banco Agrícola de la República Dominicana. Que en contra de la mencionada sentencia laboral se interpuso recurso de apelación de cuyo asunto se encuentra pendiente de fallo, desde el primero (1ro) de febrero del año 2018, por la Segunda Sala de la Corte Laboral del Distrito Nacional;

Que por su sentencia marcada con el No. 029-2017-SS-32, de fecha quince (15) del mes de febrero del año 2018, la Segunda Sala de la Corte Laboral del Distrito Nacional, revocó la decisión antes indicada, en este caso la dictada por el Juez de Primer Grado, por lo que mediante acto marcado con el No. 28-2018 de fecha dos (2) del mes de mayo del año en curso, 2018, el señor MÁXIMO SILVERIO CARRASCO, notificó a la empresa recurso de casación, lo cual fue contestado mediante escrito contentivo de memorial de defensa y recurso incidental, en fecha dieciocho (18) días del mes de agosto del año dos mil diecisiete (2017), la cual fue resuelta por la sentencia marcada con el No. 033-2020-SS-00043 de fecha 31 de enero del



año 2020, dictada por la Tercera Sala de la Suprema Corte de Justicia, actuando como Corte de Casación;

04.- Demanda en daños y perjuicios y cobro de seguros interpuesta por el nombrado ANDRES MONTE DE OCA, en contra de esta empresa y de la cual se encuentra pendiente de decisión judicial por el Juzgado de Primera Instancia del Distrito Judicial de Pedernales y en la cual solicitamos que declarara la incompetencia de dicho tribunal, entre otros pedidos, lo cual se encuentra pendiente de fallo;

05.- Demanda en daños y perjuicios interpuesta por el señor LUÍS RAFAEL BELTRÉ DOTEL en contra de la exponente, mediante acto marcado con el No. 647-2017 de fecha 21 de noviembre del año 2017, del Ministerial Marcelo Beltré y Beltré, Ordinario de la Novena Sala Penal del Distrito Nacional, dando al traste con la sentencia condenatoria en contra de la empresa por RD\$2,000,000.00 (dos millones de pesos) a título de indemnización por la Primera CÁMARA CIVIL Y COMERCIAL DEL DISTRITO JUDICIAL DE BARAHONA, estando pendiente actualmente la decisión sobre el recurso de apelación interpuesto en contra de la indicada decisión, mediante el acto No. 056/2019, de fecha 18 de enero del mismo año y del ministerial José Francisco Gómez Polanco, de Estrados de la Segunda Sala Civil y Comercial de Barahona; Que, con relación a este expediente, mediante sentencia marcada con el No. 441-2020-SSSEN-00006, de fecha diez (10) de enero del año 2020, dictada por la Cámara Civil, Comercial y Laboral de la Corte de Apelación del Departamento Judicial de Barahona, fue revocada la sentencia de la especie, habiéndosele notificado la misma a la parte recurrida.

6.- Demanda en indemnización por daños y perjuicios, póliza No. PLA-2018-001006, reclamación No. RPLA-2020-000024, interpuesta por el señor FULGENCIO ALCANTARA OGANDO, en contra de esta



compañía, por ante la Cámara Civil, Comercial y de Trabajo del Juzgado de Primera Instancia del Distrito Judicial de Bahoruco, con un pago de Astreinte , por la suma de QUINIENTOS PESOS DOMINICANOS CON 00/100 (RD\$500.00) diario, a partir de la Sentencia emitida por cada día dejado de pagar, cuya última audiencia fue conocida, en fecha 25 del mes de febrero y fijada nuevamente, en fecha 31 de marzo del presente año, por motivo de la pandemia no se conoció, quedando pendiente de reapertura de debates.

7.- Demanda en resolución de contrato por incumplimiento de póliza No. BOV-2018-001166, reclamaciones Nos. RBOV-2019-000492, RBOV-2019-000506 y RBOV-2019-000516, indemnización por daños y perjuicios, pronunciamiento de astreinte interpuesta por el señor JUAN ALEXIS VÁSQUEZ MARTÍNEZ, notificada por acto marcado con el No. 043/2020, de fecha 13 de julio del año 2020, del ministerial JULIO CESAR RICARDO, Alguacil ordinario de la Cámara Penal del Juzgado de primera Instancia del Distrito Judicial de Puerto Plata, y la suma de VEINTE MIL PESOS DOMINICANOS CON 00/100 (RD\$20,000.00), por cada día de retardo; DIEZ MILLONES DE PESOS DOMINICANOS CON 00/100 (RD\$10,000,000.00), por el incumplimiento contractual.

8.- Demanda en ejecución de Contrato de Póliza No. AVI-2019-000185, reclamación No. RACI-2019-000024, interpuesta por el señor ANTONIO UREÑA UREÑA, notificada por acto marcado con el No. 421/2020, de fecha 21 de agosto, del 2020, ministerial DELFIN POLANCO MOSCOSO, Alguacil ordinario del Juzgado de Trabajo del Distrito Judicial Espaillat, que exige a la parte demanda, el pago de un Astreinte mensual de CIEN MIL PESOS DOMINICANOS (RD\$100,000.00), el pago total y definitivo de la suma impuesta de



la sentencia a intervenir hasta su pago total, queda pendiente de conocer primera audiencia.

Que hasta el momento ninguna de estas actuaciones ha generado condenación a pago de costas y honorarios profesionales, con carácter irrevocable y por tales motivos la empresa no posee aún dichos compromisos.

Resumen de trabajos realizados en el Departamento Jurídico, desde enero 2021 hasta la fecha. Contratos elaborados, tanto de publicidad, como de obra o servicios determinados, asesorías jurídicas, requerimientos atendidos, casos que estamos dando seguimiento y casos nuevos, soporte dado a los auditores, pre-elaboración de asamblea, casos mediados con los clientes, descargo efectuados, sugerencias a los departamentos de emisión, reclamación de pólizas y recursos humanos, documentos emitidos para pago de vehículo de los técnicos, descargos para entrega de talonarios para recepción de equipos.

### **3.4 Desempeño del Área de Tecnología.**

---

El Departamento de Tecnología de la Información y Comunicación tiene como objetivo determinar y administrar las plataformas y aplicaciones tecnológicas a modo de garantizar el mantenimiento y uso adecuado de la información, adoptando las mejores prácticas para asegurar que los recursos y herramientas que se utilizan para los procesos, de administración y distribución de las informaciones usados a través de elementos tecnológicos, estén alineadas a los fines de esta institución.

Dicho esto, podemos expresar que en estos 6 (seis) primeros meses del año 2021, hemos realizado lo siguiente:



Promovido las normas y criterios para el funcionamiento de las plataformas tecnológicas de los Sistemas CRM y AX de Microsoft.

Administrado de manera eficientemente los recursos de las informaciones de esta entidad, valoradas como un activo inmensurable para nosotros, lo cual implica el adecuado control y aseguramiento de la calidad y seguridad de los sistemas.

Apoyo en los proyectos internos y externos de Gestión de Información.

Asegurar el buen funcionamiento de los servidores, garantizando la conectividad de los usuarios internos y externos.

Hemos puesto a disposición los servicios informáticos y de telecomunicaciones que solicitan los diferentes usuarios tanto internos como externos.

Supervisamos los cumplimientos de las políticas, normas y procedimientos en materia de Tecnología de Información y Comunicaciones.

Fomentamos el trabajo virtual con relación al problema actual del COVID-19 mediante el uso de Internet, permitiendo el acceso a los sistemas que se necesitan de manera externa.

Participación en la elaboración, ejecución y seguimiento de acuerdos y protocolos de intercambios de información por medios electrónicos de la institución.

Implementación de nuevas políticas y estándares informáticos necesarios para facilitar el desempeño de los usuarios en los sistemas.

Diseñamos nuevos planes de contingencia y políticas adecuadas de respaldo a las bases de datos para afrontar casos de emergencias.



Mantenimiento de las infraestructuras tecnológicas, accesos y uso de la información por los usuarios internos y externos.

En cuanto lo futuro nos mantendremos en revisión periódica del funcionamiento de la red, del desempeño de los sistemas en operación y el de las Bases de Datos, así como formulando soluciones para la optimización de los recursos y procesos operativos propiciando el incremento permanente de la productividad y la eficiencia, como venimos haciéndolo hasta ahora.

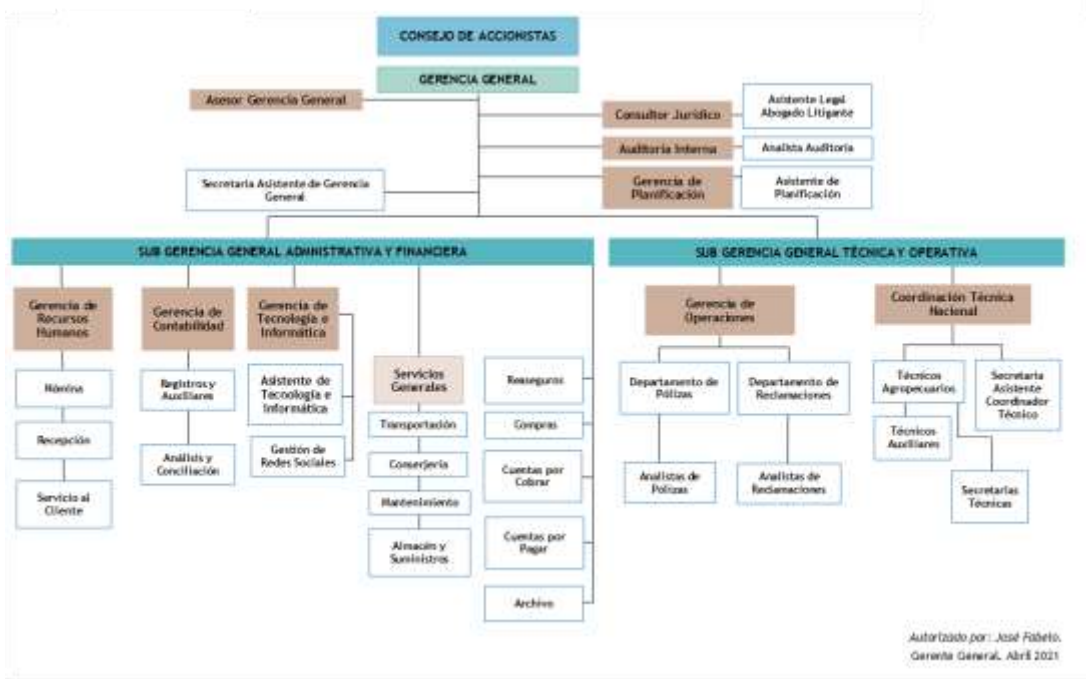
### **3.5 Desempeño del Área de Planificación Institucional.**

---

La estructura formal de AGRODOSA, de conformidad con la Resolución 14-2013, se fundamenta en Las Políticas Generales, las cuales se encuentran compiladas en nuestros Manuales actualizados, la Estructura de la cadena de mando, según nuestro organigrama lineofuncional (presentado a continuación, con su Gerente General, el ápice estratégico, los Gerentes, los encargados de departamentos, asistentes, el núcleo operativo agropecuario con su tecnoestructura, el personal de apoyo, servicios generales, transportación, seguridad y conserjería).



# Organigrama



## Matriz Nobaci

### 3.7 Evaluación del Sistema de Control Interno Institucional

Matriz Ambiente de Control

AGRODOSA

#	REQUERIMIENTOS		RESPONSABLE	FECHA CUMPLIMIENTO
<b>ESTRUCTURA ORGANIZACIONAL, ASIGNACIÓN DE RESPONSABILIDAD Y DELEGACIÓN DE AUTORIDAD</b>				
1	Disponen de un enunciado de misión, visión y código de valores institucionales.	Si	Gerente General	2007
2	Disponen de un plan estratégico Institucional.	Si	Gerente de Planificación	Agosto 2020-2021
3	El plan estratégico institucional fue elaborado tomando en consideración la Estrategia Nacional de Desarrollo (Ley 1-12).	Si	Gerente de Planificación	Agosto 2020-2021
4	El plan estratégico institucional fue elaborado siguiendo los lineamientos establecidos por el Ministerio de Economía Planificación y Desarrollo.	Si	Gerente de Planificación	Agosto 2020-2021
5	Disponen de planes operativos anuales (POA) o equivalentes.	Si	Gerente de Operaciones	Diciembre 2020
6	Los objetivos y metas establecidos en los POA están basados en estudios en los cuales participan los responsables de los mismos y no en decisiones unilaterales de la MAE.	Si	Gerente de Operaciones	Diciembre 2020





7	Existe una unidad dentro de la institución, encargada de coordinar la elaboración, dar seguimiento y mantener actualizados los planes estratégicos y Planes operativos anuales.	Si	Gerente de Planificación	Enero 2021
8	Disponen de un organigrama institucional en el cual se reflejan con claridad los niveles de autoridad.	Si	Gerente de Planificación	Enero 2021
9	La estructura organizacional está basada en necesidades provenientes del PEI y requerimientos del marco legal.	Si	Gerente de Planificación	2007
10	Disponen de manual de funciones en el cual se detallan las funciones de cada unidad administrativa, ejecutiva y operativa.	Si	Gerente de Planificación	2016 y actualizado 2021
11	La asignación de responsabilidades se realiza en base a las competencias requeridas para el puesto de trabajo.	Si	Gerente Recursos Humanos	Agosto 2020-2021
12	Disponen de descripciones de puestos donde cada colaborador conozca claramente el rol de su puesto de trabajo y las responsabilidades correspondientes.	Si	Gerente de Planificación	Agosto 2020-2021



13	La autoridad se delega en personas que posean los conocimientos y experiencias apropiados, es decir, existen requisitos claros de perfil de puesto de las posiciones de dirección.	Si	Gerente Recursos Humanos	Agosto 2020-2021
14	Esta claramente asignada la autoridad en cada unidad organizacional y su suplencia en faltas temporales, de tal manera que no se detengan las operaciones por ausencia del titular.	Si	Gerente Recursos Humanos	Agosto 2020-2021
15	La entidad dispone de manuales, instructivos o equivalentes en los cuales se explica las diferentes etapas de cada proceso, sus responsables y la forma de documentar, manejar y conservar la información que se reciba y se produce en tales procesos.	Si	Gerente de Planificación	2016 y actualizado 2021
16	La administración en general está respaldada en políticas formales y manuales de funciones y procedimientos que guíen la acción.	Si	Gerente Administ.Financ.	2016 y actualizado 2021
17	Se han establecido los mecanismos correspondientes para que los colaboradores confirmen el conocimiento y entendimiento de los procedimientos para el desempeño de las funciones a su cargo.	Si	Gerente de Planificación	Agosto 2020-2021
18	Existe una unidad dentro de la institución, encargada de coordinar la elaboración, actualización y divulgación de las políticas y procedimientos.	Si	Gerente de Planificación	Agosto 2020-2021



19	Se han establecido los mecanismos correspondientes para que los colaboradores reciban inducción y/o actualización sobre los procedimientos vigentes.	Si	Gerente de Planificación	Agosto 2020-2021
20	Se han establecido mecanismos para la verificación periódica del cumplimiento de las disposiciones legales, por ejemplo, se han identificado cuales normativas legales están relacionadas con cada política y procedimiento de la institución.	Si	Consultor Jurídico	Agosto 2020-2021
21	Se han dispuesto mecanismos de actualización continua de nuevas normativas legales aplicables. Por ejemplo, el área jurídica, una vez se emite una norma o se realizan cambios, identifica en cuales procesos es aplicable y genera la solicitud de ajuste.	Si	Consultor Jurídico	Agosto 2020-2021
22	Se practican revisiones periódicas desde el área jurídica para establecer que los manuales de procedimientos, instructivos o equivalentes incluyen los requerimientos legales aplicables.	Si	Consultor Jurídico	Enero 2021
23	Disponen de políticas de comunicación donde se establezcan los estándares y asignación de responsabilidades para asegurar la calidad de las comunicaciones internas y externas.	Si	Gerente de Tecnología	Agosto 2020-2021
24	Se han definido procedimientos para emitir informes periódicos sobre cambios	Si	Consultor Jurídico	Enero 2021



	organizacionales.			
25	Se han definido procedimientos para emitir informes periódicos sobre avances y cambios en la planificación estratégica.	Si	Gerente de Planificación	Enero 2021
26	Es un requerimiento que el personal deje constancia de haber recibido las informaciones y actualizaciones relativas a su área de trabajo.	Si	Gerente Recursos Humanos	Enero 2021
27	Se han designado por escrito, los funcionarios o áreas responsables de divulgar las informaciones a lo interno de la institución.	Si	Gerente Administ.Financ.	Enero 2021
28	Se ha asignado una autoridad o funcionario para que funja como vocero oficial para comunicar hacia lo externo de la institución.	Si	Gerente general	Enero 2021
29	Se han establecido canales apropiados para que el personal pueda comunicar hacia los niveles superiores las novedades o situaciones impropias o inusuales que ocurran en la institución.	Si	Gerente Recursos Humanos	Enero 2021
30	En el proceso anterior, se toma en consideración la protección de la persona que reporta las situaciones impropias.	Si	Gerente Recursos Humanos	Enero 2021



31	Existe un mecanismo para canalizar las denuncias y documentar las acciones realizadas.	No	Gerente Recursos Humanos	Enero 2021
32	Se han establecido canales apropiados para que el personal pueda comunicar hacia los niveles superiores las recomendaciones de mejora de los procesos.	Si	Gerente Recursos Humanos	Enero 2021
33	Se requiere la preparación de informes de desempeño de cada unidad de la institución, basado en indicadores de gestión o equivalentes.	Si	Gerente Recursos Humanos	Enero 2021
34	Está establecido por escrito la responsabilidad de los directores y encargados de cada unidad de la institución la evaluación y cumplimiento de los POAS.	Si	Gerente de Planificación	Enero 2021
35	Existe una unidad dentro de la institución, encargada de coordinar la elaboración, actualización y monitoreo de los indicadores de gestión.	Si	Gerente de Planificación	Enero 2021
36	Dispone la institución de planes de seguridad.	Si	Servicios Seguridad	Enero 2021
37	Existe una unidad dentro de la institución, encargada de coordinar la elaboración, actualización y divulgación de los planes de seguridad.	Si	Servicios Seguridad	Enero 2021



<b>INTEGRIDAD Y ETICA PÚBLICA</b>				
38	Disponen de un código de ética Institucional o equivalente.	Si	Gerente de Recursos Humanos	Enero 2021
39	Disponen de un comité de ética.	Si	Gerente de Recursos Humanos	Enero 2021
40	El comité de ética fue conformado siguiendo los lineamientos de la DIGEIG.	Si	Gerente de Recursos Humanos	Enero 2021
41	Se ha asignado responsabilidad de la administración del código de ética, es decir, mantenerlo actualizado, suministrar inducción, asegurar que es conocido y entendido por todo el personal y dar seguimiento a las decisiones administrativas sobre infracciones.	Si	Gerente de Recursos Humanos	Enero 2021
42	Se ha establecido por escrito las consecuencias por inobservancias al código de ética.	Si	Gerente de Recursos Humanos	Enero 2021
43	Se han establecido procedimientos para proporcionar inducción al personal de nuevo ingreso para el entendimiento del código de ética.	Si	Gerente de Recursos Humanos	Enero 2021
44	Se han establecido procedimientos para que se realicen socializaciones periódicas del código de ética con el personal y que se firmen constancias del conocimiento, entendimiento y apego del mismo, (al menos una vez al año).	Si	Gerente de Recursos Humanos	Enero 2021



45	Se han establecido mecanismos para reportar inobservancias al código de ética.	Si	Gerente de Recursos Humanos	Enero 2021
46	La Máxima Autoridad Ejecutiva (MAE) y sus directores han emitido un mensaje claro y consistente de no permitir inobservancias al código de ética y apegarse estrictamente a los valores institucionales.	Si	Gerente de Recursos Humanos	Enero 2021
47	Se han establecido procedimientos para que el código de ética sea entregado a los proveedores (persona física o jurídica) que participe en procesos de contratación con la institución.	Si	Gerente de Recursos Humanos	Enero 2021
48	Se han establecido procedimientos para que los proveedores firmen constancia de recepción y entendimiento del código de ética antes de formalizar cualquier proceso de contratación.	Si	Gerente de Recursos Humanos	Enero 2021
49	La institución cumple con lo establecido en la ley 311-14 de declaración jurada de patrimonio.	Si	Consultor Jurídico	Enero 2021
50	La MAE ha establecido por escrito las posiciones dentro de la institución que deben presentar la declaración jurada de patrimonio.	Si	Consultor Jurídico	Enero 2021



<b>FILOSOFIA Y ESTILO DE ADMINISTRACIÓN / ACCIONES COORDINADAS Y COHERENTES</b>				
51	La MAE y los directivos sostienen reuniones periódicas de rendición de cuentas donde se socialicen los avances de cada área o departamento. (al menos trimestralmente).	Si	Gerente de Planificación	Enero 2021
52	La MAE y los directivos han expresado por escrito su compromiso con el control interno.	Si	Gerente General	Enero 2021
53	Se han establecido procedimientos para que los directores o equivalentes, firmen acuerdos de compromiso en los cuales se especifiquen claramente los objetivos relativos a su área y las fechas de cumplimiento.	Si	Gerente de Planificación	Enero 2021
54	La MAE ha establecido mecanismos para que los directores o equivalentes, puedan reportar sus limitaciones en el alcance de los objetivos, a fines de canalizar oportunamente las soluciones correspondientes.	Si	Gerente de Planificación	Enero 2021
55	La MAE y sus directores participan en eventos y jornadas informativas con las partes externas interesadas de la Institución, a fin de promover el acercamiento y fomentar la transparencia de la gestión.	Si	Gerente General	Enero 2021
56	La MAE realiza jornadas en las cuales se evalúan los indicadores de gestión de la institución.	Si	Gerente de Planificación	Enero 2021
57	Se ha conformado un equipo dentro de la institución, responsable de la implementación de las NCI.	Si	Gerente de Planificación	Enero 2021





58	Se dispone de una instancia dentro de la institución que evalúa y fija las políticas de control. (Por ejemplo, las normas secundarias y procedimientos según el artículo 14 del reglamento de aplicación de la ley 10-07).	Si	Gerente de Planificación	Enero 2021
<b>COMPETENCIA DEL TALENTO HUMANO Y POLÍTICAS PARA SU GESTIÓN</b>				
59	Se ha asignado la responsabilidad de la administración del personal a una unidad dentro de la institución.	Si	Gerente de Recursos Humanos	Enero 2021
60	Las políticas y procedimientos relacionadas con la administración del personal están en consonancia con la Ley de función pública 41-08 y sus reglamentos de aplicación.	Si	Gerente de Recursos Humanos	Enero 2021
61	Se han definido procedimientos para que las áreas de la institución, realicen sus requerimientos de reclutamiento de personal. (estos requerimientos deben ser sustentados con la evaluación de la necesidad en relación del alcance de los objetivos).	Si	Gerente de Recursos Humanos	Enero 2021
62	Se han establecido procedimientos para la búsqueda y selección del talento humano basadas en perfiles y competencias.	Si	Gerente de Recursos Humanos	Enero 2021
63	Se han establecido procedimientos para la evaluación periódica de desempeño de los colaboradores. (al menos una vez al año).	Si	Gerente de Recursos Humanos	Enero 2021



64	Disponen de un plan de capacitación articulado con la evaluación de desempeño y las competencias de los cargos.	Si	Gerente de Recursos Humanos	Enero 2021
65	Se han establecido procedimientos para la promoción basada en el desempeño (Méritos).	Si	Gerente de Recursos Humanos	Enero 2021
66	Se han establecido procedimientos para la compensación, bienestar e incentivos del talento humano.	Si	Gerente de Recursos Humanos	Enero 2021
67	Se han establecido procedimientos para la reasignación y reclasificación del personal.	Si	Gerente de Recursos Humanos	Enero 2021
68	Se han establecido procedimientos para la programación de las vacaciones de todos los colaboradores.	Si	Gerente de Recursos Humanos	Enero 2021
69	Se han establecido procedimientos para la realización de encuestas del clima organizacional. (al menos cada 2 años).	Si	Gerente de Recursos Humanos	Enero 2021
70	Se han establecido procedimientos para que los colaboradores puedan reportar inconvenientes relacionados con sus funciones.	Si	Gerente de Recursos Humanos	Enero 2021
71	Se han establecido procedimientos para la evaluación periódica de las cargas de trabajo en los procesos.	Si	Gerente de Recursos Humanos	Enero 2021



72	Se han establecido procedimientos para la administración y custodia de los expedientes de los colaboradores de la institución.	Si	Gerente de Recursos Humanos	Enero 2021
73	Se han establecido procedimientos para la evaluación de las competencias profesionales de los colaboradores con relación a los perfiles del cargo.	Si	Gerente de Recursos Humanos	Enero 2021
74	Se han establecido procedimientos para la desvinculación del personal.	Si	Gerente de Recursos Humanos	Enero 2021
<b>COMPROMISO DE LAS AUTORIDADES CON EL CONTROL INTERNO Y AMBIENTE DE CONFIANZA</b>				
75	Se han definido procedimientos para la realización de la autoevaluación del control interno institucional al menos una vez al año, con la finalidad de identificar posibles oportunidades de mejora dentro de la organización.	Si	Gerente de Planificación	Enero 2021
76	Es un requerimiento, que luego de realizado el proceso de autoevaluación institucional del control interno, se realice un plan de acción para dar respuesta a las mejoras identificadas.	Si	Gerente de Planificación	Enero 2021



77	Existen mecanismos para dar a conocer a las partes interesadas, el resultado de la autoevaluación, así como también el avance de los planes de acción.	Si	Gerente de Planificación	Enero 2021
78	Se ha asignado la responsabilidad de llevar a cabo el proceso de implementación del marco común de evaluación (CAF), siguiendo los lineamientos del Ministerio de Administración Pública. (Decreto 211-10, Artículo 1).	Si	Gerente de Planificación	Enero 2021
79	Existen mecanismos que permitan que los colaboradores realicen propuestas de cambios y mejoras en los procesos bajo su responsabilidad.	Si	Gerente de Planificación	Enero 2021
80	Se ha asignado la responsabilidad a una unidad dentro de la organización de recibir, evaluar y canalizar las propuestas de mejoras de los procesos.	Si	Gerente de Planificación	Enero 2021

<b>NIVELES DE IMPLEMENTACIÓN</b>	
<b>INCIPIENTE</b>	0%-39
<b>MEDIANO</b>	39%-79%
<b>SATISFACTORIO</b>	80% -99%
<b>IMPLEMENTADO</b>	100 %



## **Fortalecimiento Institucional de AGRODOSA**

Como parte de los proyectos a mediano plazo, AGRODOSA se propone fortalecer capacidades institucionales para una moderna gestión de la provisión de seguros de calidad a una mayor cantidad de productores, en el nuevo escenario de alto riesgo para la actividad agropecuaria, por el cambio climático.

De contar con los recursos y subsidios estatales adecuados, la meta de aseguramiento en 4 años es duplicar la cantidad de la superficie cultivable asegurada, apoyando así al sector de la economía nacional, más vulnerable a todos los impactos medioambientales.

La nueva gestión AGRODOSA, que está comprometida en todo lo concerniente a mejorar los procesos de suscripción de pólizas de los rubros producidos en nuestro territorio, e incorporar aquellos rubros que no están contemplados en nuestro sistema de seguros. En lo relativo a los procesos de ajustes de pérdidas, estamos revisando las normas para contemplar los nuevos procedimientos que se llevan en el campo, así como implementar una planilla actualizada de registros, con datos georreferenciados.

De igual manera, necesitamos incentivar normas de construcción de infra-estructuras de invernaderos, que permitan cubrir impactos de ciclones, a partir de la categoría dos, para el pago de daños por el parámetro de vientos fuertes.

En todos los casos anteriores, brindaremos asistencia técnica al personal responsable en la implementación, utilización, mantenimiento e información satisfactoria sobre todos los registros, controles, procedimientos, bases de información y otras actividades de apoyo, relacionadas con estos procesos.



### 3.6 Desempeño del Área de Comunicaciones.

---

Esta área tiene objetivo gestionar los perfiles corporativos de AGRODOSA, en las redes sociales. Dar a conocer los servicios que la empresa brinda a los productores agropecuarios y al público en general.

Durante el periodo de la nueva gestión, se han realizado lo siguiente:

- Gestionar nuevos perfiles de AGRODOSA en las redes sociales.
- Administrar publicaciones en las redes sociales.
- Crear contenido y Diseñar de manera creativa los post con los formatos adecuados.
- Elaborar brochures con información de la empresa, banners para las redes sociales y publicidad en Tv.
- Colaboración en la parte grafica del departamento de planificación.
- Preparar diapositivas para presentaciones de capacitación e información para los agricultores.
- Elaborar carnets para empleados.
- Cumplimiento del manual de identidad corporativa.
- Viajes a los campos Agrícolas con el fin de tomar fotografías a zonas de interés de AGRODOSA.
- Cobertura de los eventos en los que ha participado la empresa.

Seguimos trabajando con responsabilidad, adaptándonos a los cambios tecnológicos con el fin de seguir mejorando la presencia en los medios digitales de la empresa.



Nuestra empresa cuenta con una página comercial [www.agrodosa.com.do](http://www.agrodosa.com.do) y medios de difusión social como Facebook (@agrodosa), Instagram y Twitter. (@agrodosa\_rd).

## **IV. Servicio al Ciudadano y Transparencia Institucional**

---

4.1 Nivel de acceso a la información institucional.

4.2 Resultado del Sistema de Quejas, reclamos y Sugerencias.

### **4.1 Nivel de Acceso a la Información Institucional.**

En materia de Transparencia, AGRODOSA tiene disponible sus datos auditados y actualizados, así como también las declaraciones juradas de la empresa. Cumplimos a cabalidad con los planteamientos de los planes de la Comisión de Ética Pública, elaborada por la DIGEIG.

Presentamos trimestralmente a la Superintendencia de Seguros los Estados Financieros y demás informes contables. Remitimos mensualmente a la Superintendencia de Seguros, los Reportes de pólizas suscritas y los reportes de nuevos siniestros y reclamaciones de los productores agropecuarios.

Reportamos periódicamente al Consejo de accionistas y al Ministro de Agricultura las actividades financieras. Anualmente, reportamos en un periódico impreso, de circulación nacional, nuestros Estados Financieros. Contamos con Auditorías internas y externas, las cuales se encuentran a disposición de los Ministerios de Presidencia, de Agricultura, la Superintendencia de Seguros y demás instituciones gubernamentales.



#### **4.2 Resultado del Sistema de Quejas, Reclamos y Servicio al Cliente de AGRODOSA.**

Actualmente, las quejas que recibimos de los productores, están motivadas por la tardanza en los pagos de sus reclamaciones, las cuales, a su vez, provienen por el retraso en los pagos de los subsidios de DIGERA.

Esta situación de retrasos en los pagos, comenzó a presentarse porque las ventas de las primas reportadas a DIGERA han crecido exponencialmente, no obstante, mensualmente AGRODOSA está recibiendo RD\$ 8,000,000.00 aproximadamente. Esta cifra es insuficiente frente a la cantidad de pólizas suscritas actualmente.

La actual Gestión se ha visto en la necesidad de incurrir en préstamos al Banco Agrícola, para poder cumplir con los pagos por reclamaciones de siniestros, encontrados por esta administración. En este tenor, se han pagado unos RD\$330,721,772.88 a 1,484 productores agropecuarios.





## V. Proyecciones al Próximo Año

AGRODOSA			
Proyecciones de ventas de Pólizas agropecuarias. En RD\$			
Valor	Fuente	Valor	Fuente
2021		2022	
150,000,000.00	Ministerio de Agricultura (Subsidio Primas).	150,000,000.00	Ministerio de Agricultura (Subsidio Primas).
729,183,992.65 De esta cantidad cedemos el 85% a los Reaseguradores internacionales.	Recursos Internos de AGRODOSA (Provenientes de Primas privadas suscritas)	802,102,391.91 De esta cantidad cedemos el 85% a los Reaseguradores internacionales.	Recursos Internos de AGRODOSA (Provenientes de Primas suscritas)
2023		2024	
150,000,000.00	Ministerio de Agricultura (Subsidio Primas).	150,000,000.00	Ministerio de Agricultura (Subsidio Primas).
882,312,631.10 De esta cantidad cedemos el 85% a los Reaseguradores.	Recursos Internos de AGRODOSA (Provenientes de Primas privadas suscritas)	970,543,894.21 De esta cantidad cedemos el 85% a los Reaseguradores.	Recursos Internos de AGRODOSA (Provenientes de Primas suscritas)



## VI. Anexos

---

- 6.1 Desempeño del departamento de compras y Plan de Compras.
- 6.2 Matriz Institucional.
- 6.3 Principales indicadores de la Gestión.

### 6.1 Desempeño del Departamento de Compras.

---

En el Manual de Políticas Generales de AGRODOSA establece las normas para la contratación de obras y prestación de servicios y se fijan los niveles de autorización para adjudicar y/o contratar la adquisición de obras, bienes y servicios.

El Gerente General otorga poderes delegando funciones al Gerente Administrativo y Financiero, tomando en cuenta la rentabilidad, índices de gestión, control interno y otros que la administración considere.

Para adjudicar compras se toma en consideración el precio, plazo de entrega, calidad, garantía, marca, procedencia, confiabilidad y experiencia del proveedor.

Los procesos de compras de materiales e insumos se efectúan trimestralmente, salvo casos en el que el requerimiento sea urgente.

Para la adquisición de cualquier tipo de suministros, equipos y materiales, se procurará conseguir el menor precio y las mejores condiciones de pago, sin sacrificar la calidad. Los procesos deberán iniciarse de una vez aprobado el presupuesto.



El departamento cuenta con una lista de precios referenciales actualizados de los bienes, servicios, equipos, obras y trabajos.

**Procesos Internos:**

- Oficio al Departamento de compras.
- Realización de licitaciones.
- Emisión de orden de compras.
- Verificación en el Departamento de Auditoría interna.
- Aprobación de compras del Gerente Administrativo y Financiero.
- Emisión de Factura fiscal del proveedor.
- Entrega al Departamento de cuentas por pagar.
- Referimiento al Departamento de contabilidad.
- Aprobación de pago del Gerente General.

**Reporte de Compras del Año 2021**

Descripción	Enero/ Junio	Julio/ Septiembre	Subtotal
<b>Combustibles y Lubricantes</b>	900,000.00	900,000.00	<b>1,800,000.00</b>
<b>Equipos de Oficina y Material Gastable</b>	18,259,183.34	18,259,183.34	<b>36,518,366.68</b>
<b>Equipos Informáticos</b>	740,630.19	740,630.19	<b>1,481,260.37</b>
<b>Publicidad</b>	67,112.44	67,112.44	<b>134,224.88</b>
<b>Uniformes</b>	294,115.00	294,115.00	<b>588,230.00</b>
<b>Material Pecuario</b>	427,300.00	427,300.00	<b>854,600.00</b>
<b>Material Quirúrgico</b>	82,242.72	82,242.72	<b>164,485.44</b>
<b>Misceláneos</b>	274,828.08	274,828.08	<b>549,656.16</b>
<b>Mantenimiento de Aire Acondicionado</b>	6,254.00	6,254.00	<b>12,508.00</b>
<b>Gomas y Baterías</b>	272,693.82	272,693.82	<b>545,387.64</b>
<b>Reparación de Equipos Informáticos</b>	14,174.00	14,174.00	<b>28,348.00</b>
<b>Materiales Eléctricos</b>	24,668.76	24,668.76	<b>49,338.00</b>
<b>Otros</b>	41,638.01	41,638.01	<b>83,276.02</b>
<b>TOTAL</b>			<b>42,809,681.19</b>



## 6.2 Matriz Institucional.

**Eje Estratégico PEI:** Fortalecimiento Institucional

**Objetivos Estratégicos:** Consolidación empresarial para mejorar la calidad de los servicios que brinda AGRODOSA Implementación de novedosas políticas de Calidad. Impulsar un incremento en las ventas de pólizas agropecuarias.

1					
Instrumentos Nivel Planificación Global					
Política de Gobierno	Impacto de la Política	Denominación Resultados PNPS	Indicador (es)	Línea Base	Valor meta
				2020	2024
Política Hacia un Estado Moderno.	Apoyo sostenido a la administración pública eficiente, transparente y orientada a resultados	Mejorada la calidad de los servicios públicos	<b>Indicador:</b> Valor de la cartera de seguros AGRODOSA	<b>Base:</b> RDS 554,017,053.50	\$849,435,822.06
La Población rural y desarrollo agropecuario	Mejorada la calidad de vida de los productores rurales y la productividad agropecuaria. Esta política procura una sociedad dominicana con igualdad de derechos y oportunidades para las mujeres.	Aumentada la producción agropecuaria de manera sostenible	<b>Indicador:</b> Porcentaje de Tareas de tierra aseguradas sobre el total de tierras sembradas, y que sus productores podrían aplicar para acceder a un seguro.	<b>Base:</b> De 5,659,714.00 Tareas sembradas a nivel nacional, Agrodososa en el año 2020, aseguró 1,075,480.08 Tareas de diferentes rubros y en el 2021, aseguró 843,417.43 tareas.	5,659,714.00 tareas asegurables



Resultados institucionales PEI				
Denominación	Indicador (es)	Línea base		
		Año 2020	Valor	Meses
Aumentada la producción agropecuaria de manera sostenible. Con las indemnizaciones recibidas, los productores pueden continuar ofertando sus productos, recuperándose luego del siniestro.	El el 2020, de un total de 259,971 productores agropecuarios, nuestra cartera de productores estuvo compuesta de 14,879 clientes agropecuarios; de los cuales 12,451 son hombres y 2,428 son mujeres. En el 2021, nuestra cartera de clientes es de 4,758 productores; de los cuales 2,873 son hombres y 1,885 son mujeres.	14,879	Valor de la cartera de clientes agropecuarios	Enero a Diciembre
	En el 2020, Agrodosa realizó pagos por concepto de reclamaciones por un monto total de RD\$ 316,132,845.34. En el 2021, Agrodosa realizó pagos de reclamaciones por un monto total de RD\$ 155,413,121.89, a 822 productores.			
Incremento del acceso a seguros de calidad: Cantidad de tareas sembradas a nivel nacional versus la cantidad de tareas aseguradas por Agrodosa.	A nivel nacional, en el 2019, contamos con 5,623,744.00 tareas sembradas de todos los rubros. En este año, se aseguraron un total de 1,148,704.79 tareas de tierra de todos los rubros. Lo que corresponde a un 20.42 %. En 2020, de 5,659,714.00 tareas sembradas, se aseguraron 1,075,480.08 tareas, correspondiente a un 19.00 %.	19%	Porcentaje de Tareas de tierra aseguradas sobre el total de tierras sembradas, y que sus productores podrian aplicar para acceder a un seguro.	Enero a Diciembre



Resultados institucionales PEI				Alineación END	
Meta				Objetivo General END	Objetivo Específico END
Años					
2021	2022	2023	2024		
10%	12%	15%	18%	4.2 Eficaz gestión de riesgos para minimizar pérdidas humanas, económicas y ambientales.	4.2.1 Desarrollar un eficaz sistema nacional de gestión integral de riesgos, con activa participación de las comunidades y gobiernos locales, que minimice los daños y posibilite la recuperación rápida y sostenible de las áreas y poblaciones afectadas.
12%	14%	16%	18%	4.2 Eficaz gestión de riesgos para minimizar pérdidas humanas, económicas y ambientales.	4.2.1 Desarrollar un eficaz sistema nacional de gestión integral de riesgos, con activa participación de las comunidades y gobiernos locales, que minimice los daños y posibilite la recuperación rápida y sostenible de las áreas y poblaciones afectadas.



3		4		5
Alineación END		Productos Terminales		
Línea de Acción END	Meta Objetivo de Desarrollo Sostenible directamente	Otras Metas	De nominación	Unidad de medida
4.2.1.12 Promover la adopción, por parte de los sectores público y privado, de mecanismos de seguro y acceso a recursos financieros para mitigar los efectos de las emergencias y/o desastres a nivel nacional, regional y local.	Promover la producción y consumo sostenible.	N/A	Suscripción de Primas en el año 2020, de la categoría <b>Agrícola</b> por un Valor Total asegurado de RD\$ 6,589,968,888.52. Suscripción de Primas en el año 2021, de la categoría <b>Agrícola</b> por un Valor Total asegurado de RD\$ 5,364,187,051.15	Valor de las suscripciones en millones de RD\$
			Suscripción de Primas, en el año 2020 de la categoría <b>Pecuaria</b> por un Valor Total asegurado de RD\$ 770,538,959.65 Suscripción de Primas, en el año 2021 de la categoría <b>Pecuaria</b> por un Valor Total asegurado de RD\$ 619,205,561.58	Valor de las suscripciones en millones de RD\$
			Suscripción de Primas, en el año 2021 de la categoría <b>Vida</b> por un Valor Total asegurado de RD\$ 5,582,928,819.10 Suscripción de Primas, en el año 2021 de la categoría <b>Vida</b> por un Valor Total asegurado de RD\$ 4,115,918,384.68	Valor de las suscripciones en millones de RD\$
4.2.1.3 Promover la aprobación y puesta en marcha de las normas y reglamentos que sean necesarios para una correcta y responsable gestión de riesgos ante desastres.	Promover la producción y consumo sostenible.	N/A	Suscripción de Primas, en el año 2021 de la categoría <b>Infraestructuras</b> por un Valor Total asegurado de RD\$ 56,582,516.82 Suscripción de Primas en el año 2021 de la categoría <b>Infraestructuras</b> por un Valor Total asegurado de RD\$ 479,271,672.74	Valor de las suscripciones en millones de RD\$



6

**Productos Terminales****Programación. En RDS**

<b>Año 2021</b>	<b>Año 2022</b>	<b>Año 2023</b>	<b>Año 2024</b>
<b>1</b>	<b>2</b>	<b>3</b>	<b>4</b>
6,754,718,110.73	7,092,454,016.27	7,659,850,337.57	8,579,032,378.08
789,802,433.64	829,292,555.32	895,635,959.74	1,003,112,274.91
5,722,502,039.58	6,008,627,141.56	6,489,317,312.88	7,268,035,390.43
57,997,079.74	60,896,933.73	65,768,688.43	73,660,931.04

7

**Requerimientos Financieros. En RDS**

<b>Valor</b>	<b>Fuente financiamiento</b>	<b>Valor</b>	<b>Fuente financiamiento</b>
<b>2021</b>		<b>2022</b>	
150,000,000.00	Ministerio de Agricultura (Subsidio Primas).	150,000,000.00	Ministerio de Agricultura (Subsidio Primas).
638,193,705.53	Recursos Internos de AGRODOSA (Provenientes de Primas privadas suscritas)	702,013,076.08	Recursos Internos de AGRODOSA (Provenientes de Primas suscritas)
<b>2023</b>		<b>2024</b>	
150,000,000.00	Ministerio de Agricultura (Subsidio Primas).	150,000,000.00	Ministerio de Agricultura (Subsidio Primas).
772,214,383.69	Recursos Internos de AGRODOSA (Provenientes de Primas privadas suscritas)	849,435,822.06	Recursos Internos de AGRODOSA (Provenientes de Primas suscritas)





8	9	10	11
Medios de verificación	Responsables	Involucrados	Supuestos
Disponibles listados de Pólizas suscritas.	Gerencias Técnica-Operativa y Gerencia Administrativa Financiera de AGRODOSA	Ministro de Agricultura.	Disponibilidad de los Recursos Financieros aprobados en el presupuesto anual.
Disponibles Fotografías georeferenciadas de las tierras cultivadas y sus infraestructuras.	Gerencias Técnica-Operativa y Gerencia Administrativa y Financiera de AGRODOSA	Banco Agrícola	Disponibilidad de los Recursos Financieros aprobados en el presupuesto anual.



### 6.3 Principales Indicadores de la Gestión.

<b>Indicador no.1 de Gestión</b>	
<b>Unidad Ejecutora:</b> Gerencia de Operaciones y Gerencia de Planificación.	
<b>Información General del Indicador</b>	
<b>Nombre del Indicador no.1:</b> Valor de la cartera de seguros de AGRODOSA.	<b>Línea Base:</b> RD\$ 554,017,053.50 <b>Año:</b> 2020 <b>Valor:</b> RD\$ Valor anual ya logrado en ventas de las diversas categorías de seguros.
<b>Línea Estratégica:</b> Fortalecimiento Institucional. <b>Objetivo Estratégico:</b> Eficaz gestión de riesgos para minimizar pérdidas económicas y ambientales.	<b>Meta:</b> RD\$ 13,325,019,663.69 <b>Año:</b> 2021 <b>Valor:</b> RD\$ Valores proyectados para lograr al mes de diciembre de 2021.
<b>Característica del Indicador</b>	
<b>Calidad:</b> AGRODOSA se ha mantenido brindando los mejores servicios desde su apertura, y es pionera y única aseguradora en este ramo. En consecuencia, podemos afirmar que logramos muy bien llevar la oferta a los productores de seguros de alta calidad, lo que se traduce en una reducción de las pérdidas por desastres.	
<b>Frecuencia de Medición:</b> Mensual, trimestral, Anual.	<b>Unidad de Medida:</b> Millones de RD\$.
<b>Cálculo y especificación de datos.</b>	
<b>Fórmula de cálculo:</b> Porcentaje de ventas de pólizas.	



<b>Desagregación demográfica y geográfica:</b> Aseguramos productores de las 32 provincias, siendo la única aseguradora agropecuaria con presencia a nivel nacional.
<b>Desagregación demográfica y geográfica:</b> Aseguramos predios y terrenos cultivables, ubicados en las 32 provincias y municipios.
<b>Fuente del Dato:</b> Archivos de la Gerencia de Auditoría y de Planificación de AGRODOSA.

<b>Indicador no.2 de Gestión</b>	
<b>Unidad ejecutora:</b> Gerencia de Operaciones y Gerencia de Planificación y Desarrollo.	
<b>Información General del Indicador</b>	
<b>Nombre del Indicador no.2:</b> Porcentaje de Tareas de tierra aseguradas sobre el total de tierras sembradas, y que sus productores podrían aplicar para acceder a un seguro.	<b>Línea Base:</b> RD\$ 5,623,744.00 Tareas sembradas a nivel nacional, AGRODOSA aseguró 1,075,480.08 Tareas de diferentes rubros. <b>Año:</b> 2020 <b>Valor:</b> 19%
<b>Línea Estratégica:</b> Fortalecimiento Institucional. <b>Objetivo Estratégico:</b> Eficaz gestión de riesgos para minimizar pérdidas económicas y ambientales.	<b>Meta:</b> RD\$ 5,623,744.00 Tareas sembradas a nivel nacional, AGRODOSA ha asegurado 1,371,034.28 Tareas de diferentes rubros. <b>Año:</b> 2021 <b>Valor:</b> 24.37%
<b>Característica del Indicador</b>	
<b>Calidad:</b> AGRODOSA se ha mantenido brindando los mejores servicios desde su apertura, y es pionera y única aseguradora en	



este ramo. En consecuencia, podemos afirmar que logramos muy bien llevar la oferta a los productores de seguros de alta calidad.	
<b>Frecuencia de Medición:</b> Mensual, trimestral, Anual.	<b>Unidad de Medida:</b> Tareas.
<b>Cálculo y especificación de datos.</b>	
<b>Fórmula de cálculo:</b> Porcentaje de tareas aseguradas por AGRODOSA sobre el total de tierras sembradas a nivel nacional.	
<b>Desagregación demográfica y geográfica:</b> Aseguramos predios y terrenos cultivables, ubicados en las 32 provincias y municipios.	
<b>Fuente del Dato:</b> Archivos de la Gerencia de Auditoría y de Planificación de AGRODOSA.	

