



REPÚBLICA DOMINICANA

MEMORIA INSTITUCIONAL

—
AÑO 2022



GOBIERNO DE LA
REPÚBLICA DOMINICANA



MEMORIA INSTITUCIONAL

AÑO 2022



GOBIERNO DE LA
REPÚBLICA DOMINICANA



AGRODOS
ASEGURADORA AGROPECUARIA DOMINICANA SA

TABLA DE CONTENIDOS

Memoria Institucional 2022

	PRESENTACIÓN.....	1
I.	RESUMEN EJECUTIVO DE LA ASEGURADORA AGROPECUARIA DOMINICANA (AGRODOSA).....	3
II.	INFORMACIÓN INSTITUCIONAL.....	6
	2.1 Marco filosófico institucional.....	6
	a. Misión.....	6
	b. Visión.....	6
	c. Valores.....	6
	2.2 Base Legal.....	8
	2.3 Estructura organizativa.....	9
	2.4 Planificación estratégica institucional.....	10
III.	RESULTADOS MISIONALES.....	12
IV.	RESULTADOS ÁREAS TRANSVERSALES Y DE APOYO.....	80
	4.1 Desempeño Área Administrativa y Financiera.....	80
	4.2 Desempeño de los Recursos Humanos.....	128
	4.3 Desempeño de los Procesos Jurídicos.....	135
	4.4 Desempeño de la Tecnología.....	147
	4.5 Desempeño del Sistema de Planificación y Desarrollo Institucional.....	150
	4.6 Desempeño del Área de Comunicaciones.....	162
V.	SERVICIO AL CIUDADANO Y TRANSPARENCIA INSTITUCIONAL.....	165
	5.1 Nivel de cumplimiento acceso a la información.....	165
	5.2 Resultado Sistema de Quejas, Reclamos y Sugerencias.....	165
VI.	PROYECCIONES AL PRÓXIMO AÑO.....	167

VII. ANEXOS	168
a. Matriz de principales indicadores de gestión por procesos.....	168
b. Matriz índice de Gestión Presupuestaria Anual (IGP).....	173
c. Plan de Compras.....	174

Presentación

La Aseguradora Agropecuaria Dominicana, S.A (AGRODOSA) es la única aseguradora que ofrece una variedad de seguros a las inversiones en que incurren los productores agropecuarios en el país.

Los sectores agrícola y pecuario afrontan frecuentemente dichas amenazas de origen climático; ante las cuales, los productores se encuentran imposibilitados de costear con sus propios medios, haciéndose necesaria la transferencia de riesgos con compensaciones económicas.

El sistema de provisión de Seguros Agropecuarios en La Republica Dominicana se encuentra avanzando, entre los más organizados de la región de Centroamérica y del Caribe. La Aseguradora Agropecuaria Dominicana ofrece seguros agropecuarios, de infraestructuras y de Vida, como servicios esenciales para el crecimiento económico, el desarrollo de la capacidad productiva, su competitividad y su sostenibilidad, así como también, para garantizar la inclusión financiera de los pequeños y medianos productores, que no poseen predios titulados, ni garantías de crédito; sirviendo el seguro de respaldo al crédito, para quienes de otra forma, no podrían acceder a los servicios de la Banca formal.

Actualmente, en AGRODOSA, nos encontramos realizando análisis de costos de las tarifas de primas, que permitan un aumento de dichas tarifas en zonas específicas de alta siniestralidad y hacer más homogéneo el actual mapa de clasificación de las zonas de riesgo, lo cual nos podría permitir crear un fondo de contingencia,



para activarse ante eventos catastróficos, como huracanes, y asegurar que los recursos lleguen a los afectados en plazos menores de tiempo, y así garantizar el reestablecimiento de las producciones.

En este sentido, nos proponemos solicitar recursos financieros para un Estudio de Factibilidad y un Plan Piloto para un moderno Seguro Paramétrico, que sirva de base para el diseño, desarrollo e implementación de esta modalidad de seguro, para el riesgo en los cultivos: a) de arroz en las zonas de más alta siniestralidad medioambiental, como son las superficies aseguradas de la Línea Noroeste, que incluye Mao y Monte Cristi y b) para los cultivos de musáceas (banano) por el riesgo de vientos fuertes y con el parámetro de huracanes. Como parte del estudio hacer un padrón actualizado de todos los productores agropecuarios y que implica estudiar a fondo la actualidad de los seguros agropecuarios, para decidir cuál será la herramienta más eficiente (costo – beneficio), para que podamos ofrecer un producto innovador, para proteger a los productores y la seguridad alimentaria, ante este tipo de eventos extremos.



I. Resumen Ejecutivo

En este Resumen Ejecutivo aportamos informaciones sobre las emisiones de pólizas agrícolas, pecuarias, infraestructuras y equipos, pólizas de vida y las indemnizaciones por concepto de reclamaciones por diferentes tipos de pérdidas y daños.

La Aseguradora ofrece pólizas de 52 rubros agrícolas, 9 pecuarios, 10 de infraestructuras, maquinarias e invernaderos, y de Vida, haciendo un total de 71 tipos de pólizas asegurables.

A nivel nacional, en el período entre el 01 de enero al 31 de diciembre del año 2022, se aseguraron 1,114,415.77 tareas de diferentes rubros agrícolas. Se suscribieron 15,016 Pólizas Agrícolas, con un Valor Total Asegurado de RD\$ 7,565,955,110.63, y Primas Totales por un valor de RD\$ 516,237,858.28

Se suscribieron 2,235 Pólizas Pecuarias, con un Valor Total Asegurado de RD\$1,384,180,509.67 y Primas Totales por un valor de RD\$ 50,752,319.64

En Seguros de Vida, se emitieron 13,136 Pólizas, con un Valor Total Asegurado de RD\$ 5,883,208,809.02 y Primas Totales por un valor de RD\$ 35,795,669.95

En cuanto a Infraestructuras, Equipos y Maquinarias, se suscribieron 658 Pólizas, con un Valor Total Asegurado de RD\$ 960,035,417.46 y Primas Totales por un valor de RD\$ 31,224,042.84

Resumiendo estas cuatro categorías de seguros, se suscribieron **31,041** Pólizas, con Primas Totales por un valor de RD\$ **634,009,890.71** y Valores Totales Asegurados por RD\$ **15,793,379,846.78**.



Es importante destacar que, siendo el cultivo del arroz el que representa más del 40% del total anual de la suscripción de pólizas, y que hay dos períodos dentro del mismo año, donde se suscribe el mismo rubro-arroz y generalmente la misma área o superficie asegurada, en adición a esto, un mismo productor generalmente suscribe varias pólizas de arroz, varias pólizas de Vida, pero también suscribe una póliza de la categoría pecuaria y/o de la categoría infraestructuras y equipos productivos. De manera tal que, estas situaciones se reflejan en las cantidades totales de pólizas anuales.

PAGO DE RECLAMACIONES

En el período comprendido entre el 01 de enero al 30 de noviembre de este año, AGRODOSA ha pagado indemnizaciones y reclamaciones por pérdidas y daños, por un monto total de RD\$ 577,903,044.37 beneficiando a 2,634 productores agropecuarios, clientes del Banco Agrícola, cesionarios privados y Asociaciones organizadas.

Tras el paso del Huracán Fiona, recibimos Reclamaciones estimadas por la suma total de RD\$ 540,111,576.00. Antes del Huracán, AGRODOSA tenía Reclamaciones pendientes de pago por un monto de RD\$ 153,177,922.91, haciendo un total de RD\$ 693,289,498.91.

El día 07 de noviembre 2022, realizamos un pago total de **RD\$ 344,035,326.80**; distribuido de la siguiente manera:

RD\$ 190,857,403.89 de las Reclamaciones causadas por el Huracán Fiona y la suma de RD\$ 153,177,922.91 de pagos pendientes, relativos a fechas anteriores a Fiona, quedando pendiente de pago la suma de RD\$ 349,254,172.11



Este pago de reclamaciones por pérdidas y daños, benefició a **1,341** productores agropecuarios de las Zonas de Higüey, El Seibo, Hato Mayor, Nagua, Monte Plata, Bajo Yaque y Bajo Yuna. Estas últimas fueron afectadas por la cola del Huracán, que provocó inundaciones en los Rios Yaque del Norte y Bajo Yuna. 902 clientes son del Banco Agrícola y 439 provienen de Cesionarios y otras fuentes privadas.

Los rubros afectados mayormente fueron: arroz, banano, plátano, yuca, Cacao, frutos menores y Pecuaria.

Las Reclamaciones pendientes de pago, que son de RD\$ 349,254,172.11, en una gran parte deberán pagarla los Reaseguradores internacionales, ya que, hasta la fecha, hemos recibido solo una pequeña parte de estos fondos, en forma de anticipo.

En el período comprendido entre el 01 de enero y el 30 de noviembre, nuestra cartera estuvo compuesta por 14,258 productores, 12,986 fueron clientes del Banco Agrícola, 1,272 clientes de Cesionarios y otras fuentes privadas; de este universo, 11,947 son Hombres y 2,311 son mujeres, distribuidos en todas nuestras provincias y municipios.

Para el gobierno dominicano, las autoridades agropecuarias y AGRODOSA el objetivo de mayor interés, es trabajar permanentemente en el fortalecimiento de los procesos de respuesta y soporte a nuestros clientes asegurados y trabajar para dar acceso al seguro a todos los productores agropecuarios, a nivel nacional.



II. Información institucional

2.1 Marco filosófico institucional.

a) Misión de la Aseguradora Agropecuaria.

Promover y aumentar el acceso de los (y las) productores (as) agropecuarios del país a seguros de calidad, para que puedan gestionar adecuadamente los riesgos y los efectos negativos de los fenómenos atmosféricos, propios del cambio climático y otros factores imprevistos, reduciendo su impacto en los resultados de su actividad productiva.

b) Visión de la Aseguradora Agropecuaria.

Alcanzar el más alto nivel de eficiencia empresarial, con reconocimiento nacional e internacional, por su especialización y confianza en la administración de riesgos, proporción de certidumbre y protección del patrimonio de los (y las) productores (as) agropecuarios.

c) Valores.

Honestidad y Eficacia: velando constantemente por el fortalecimiento de la administración.

Transparencia, Profesionalismo, Trabajo en equipo: Tomando las decisiones oportunas que permitan lograr mejores resultados, enfocando los esfuerzos en pos de ofrecer a los productores, los mejores procesos con eficiencia y optima calidad en el servicio.



d) Objetivos Estratégicos para el Cuatrienio

- Impulsar y promover un incremento de los ingresos de la empresa. Aumentar en un 10% el acceso y las condiciones para la compra de las diversas categorías de pólizas, ofreciendo a los productores agropecuarios del país, seguros de calidad.
- Consolidar y actualizar un Sistema de Gestión empresarial, a través de la implementación de estrategias de Gestión por Resultados y la racionalización de su estructura.
- Asegurar la calidad y efectividad de los servicios, mediante el desarrollo de un conjunto de estrategias para coordinar las acciones de una Gestión moderna.
- Desarrollar las capacidades del personal técnico y de la Administración.
- Fortalecer estándares para un efectivo término de los trámites en la prestación de los servicios, satisfaciendo las expectativas de los clientes de una manera rápida, como una empresa que brinda respuesta oportuna en atención y recepción de reclamaciones por siniestros.

Los objetivos del cuatrienio 2021-2024 de AGRODOSA, se encuentran alineados a la Agenda 2030 de los Objetivos de Desarrollo Sostenible del Gobierno Dominicano, tales como: fin de la pobreza, fortalecer la producción, el consumo responsable, la seguridad alimentaria nacional, alianzas para lograr los objetivos, reducción de las desigualdades y contribución a la equidad de género en el país.



2.2 Base Legal

El Seguro Agropecuario se establece con el objetivo de dotar a los productores de un instrumento de protección, transparente y regulado integralmente; el cual está sujeto a las disposiciones de las leyes 146-02 de Seguros y Fianzas, a la ley 157-09, a la ley 479-08 sobre sociedades comerciales y a la ley 155-17 sobre el lavado de Activos.

En las ventas de primas, AGRODOSA recibe un 50% del productor y el otro 50% mediante los subsidios que el Estado dominicano ofrece a los productores, a través de la Dirección General de Riesgos Agropecuarios (DIGERA). Esta tiene un presupuesto anual de RD\$ 160,000,000.00, el cual se ha mantenido invariable e insuficiente a pesar del crecimiento en la facturación de las primas.

En el período 01 de enero hasta el 31 de octubre, hemos remitido primas a subsidiar por un monto total de RD\$ 202,824,978.70 a DIGERA, y hasta la fecha ellos han pagado RD\$ 162,196,914.94, generando una deuda con AGRODOSA de RD\$ 40,628,063.76 sumada a una deuda anterior de RD\$798,169,490.61; dicha deuda genera gastos financieros para AGRODOSA en tres componentes, por una suma de alrededor RD\$ 50,000,000.00 anuales.

De manera que, esta situación coloca a AGRODOSA en la posición de poder cumplir tan solo con el reporte del 40% de las reclamaciones, generándose un déficit de un 60%, que se sigue acumulando a la deuda pre-existente.



2.3 Estructura organizativa.

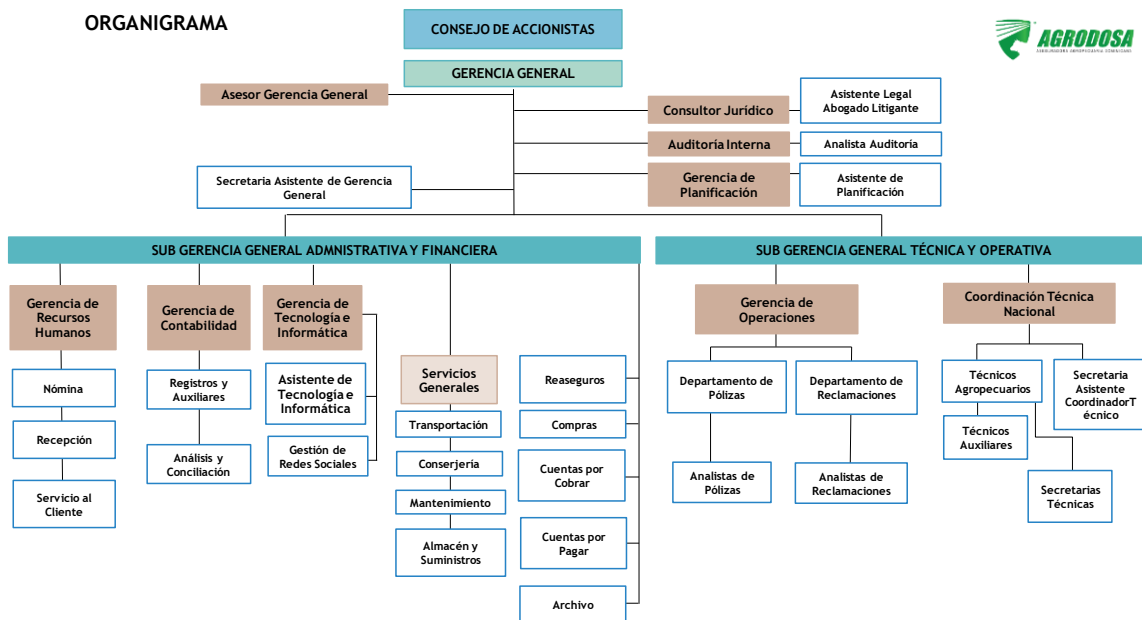
Organigrama de AGRODOSA

Cargos de Primer nivel:

Gerente General: José Fabelo Molina.

Sub Gerente Administrativo y Financiero: David Pérez.

Sub Gerente Técnico y Operativo: Sergio Uribe.



2.4 Planificación Estratégica institucional

Eje Estratégico PEI: Fortalecimiento Institucional

Objetivos Estratégicos: Consolidación empresarial para mejorar la calidad de los servicios que brinda AGRODOSA.

Implementación de novedosas políticas de Calidad. Impulsar un incremento de un 15% anual en la venta de pólizas agropecuarias, de infraestructuras y de Vida.

1					
Instrumentos Nivel Planificación Global					
Política de Gobierno	Impacto de la Política	Denominación Resultados PNPS	Indicador (es)	Línea Base	Valor meta
				2020	2024
Política Hacia un Estado Moderno	Apoyo sostenido a la administrac. pública eficiente, transparente y orientada a resultados	Mejorada la calidad de los servicios públicos	Indicador: Valor de la cartera de seguros AGRODOSA	Base: RD\$ 556,225,655	RD\$ 970,543,894
La Población rural y desarrollo agropecuario	Mejorada la calidad de vida de los productores rurales y la productivid. agropecuaria. Esta política procura una sociedad dominicana con igualdad de derechos y oportunidades para las mujeres.	Aumentada a la produc. Agrop.de manera sostenible.	Indicador: Porcentaje de Tareas de tierra aseguradas sobre el total de tierras sembradas, y que sus productores podrían aplicar para acceder a un seguro agropecuario	Base: De 5,659,714.00 Tareas sembradas a nivel nacional, Agrodosa en el año 2021, aseguró 1,371,034.28 Tareas de diferentes rubros y en el 2022, aseguró 1,114,415.77 tareas.	5,659,714.00 tareas asegurables



Planificación Estratégica institucional

2				
Resultados institucionales PEI				
Denominación	Indicador (es)	Línea base		Meses
		Año 2020	Valor	
Aumentada la producción agropecuaria de manera sostenible. Con las indemnizaciones recibidas, los productores pueden continuar ofertando sus productos, recuperándose luego del siniestro.	En el 2021, nuestra cartera de clientes fue de 24,148 productores; de los cuales 19,915 son hombres, 4,191 son mujeres y 42 compañías. En el 2022, la cantidad total de clientes es de 12,177, de los cuales 10,128 son hombres y 2,049 son mujeres.	14,879	Valor de la cartera de clientes agropecuarios.	Enero a Diciembre
	En el 2021, Agrodosa realizó pagos de reclamaciones por un monto total de RD\$ 502,804,887.37 a 1,965 productores. En el 2022, se pagaron Reclamaciones por un valor total de RD\$ 577,903,044.37 a 2,634 productores.			
Incremento del acceso a seguros de calidad: Cantidad de tareas sembradas a nivel nacional versus la cantidad de tareas aseguradas por Agrodosa.	A nivel nacional, en el 2020, contamos con 5,623,744.00 tareas sembradas de todos los rubros. En 2021, de 5,659,714.00 tareas sembradas, se aseguraron 1,371,034.28 tareas, correspondiente a un 24.22 %. En el 2022, con 1,114,415.77 alcanzamos a asegurar un 20 %	20%	Porcentaje de Tareas de tierra aseguradas sobre el total de tierras sembradas, y que sus productores podrían aplicar para acceder a un seguro.	Enero a junio= 10% Enero a diciemb.= 24 %



III. Resultados misionales

Resultados e Indicadores de los Procesos de la Gestión de la Aseguradora.

Procedimientos de AGRODOSA:

Proceso de Suscripción de Pólizas.

Solicitud o Renovación de Pólizas de Seguro Agropecuario, Pecuario, Infraestructuras y Seguro de Vida.

Misión del proceso:

Tramitar todas las solicitudes de seguros para emitir las diferentes pólizas.

Alcance del proceso:

Desde que se recibe la solicitud, hasta que se emite y se entrega la póliza de seguro al cliente.

Responsables del proceso:

En la Sede Central: Gerente de Operaciones, Encargado del Departamento de Pólizas, Analistas de Pólizas y Sub Gerente Técnico y Operativo.



**RUBROS DE LA CATEGORÍA
AGRÍCOLA AÑO 2022**

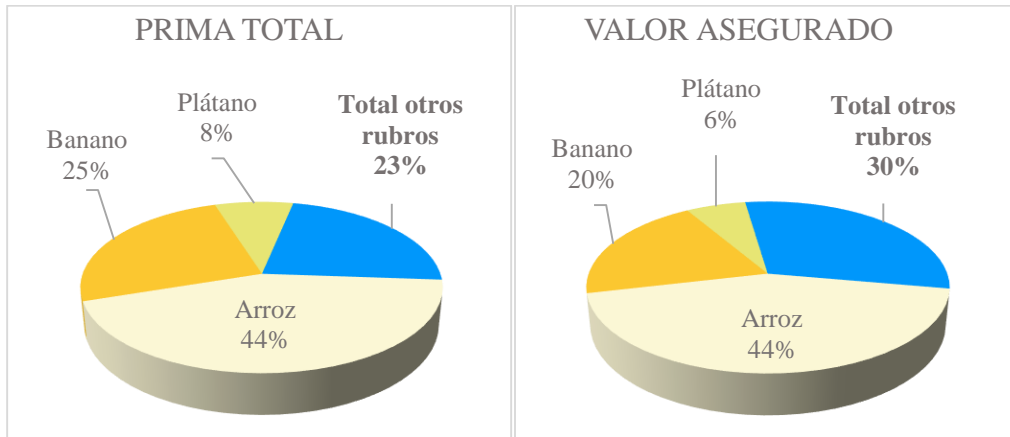


3. Resultados misionales

Reportes de pólizas agrícolas

Año: 2022 **Categoría:** Agrícola
Período: 01 enero hasta 30 Nov. **Rubros:** Arroz, Banano y Plátano
Provincia: Todas las Provincias

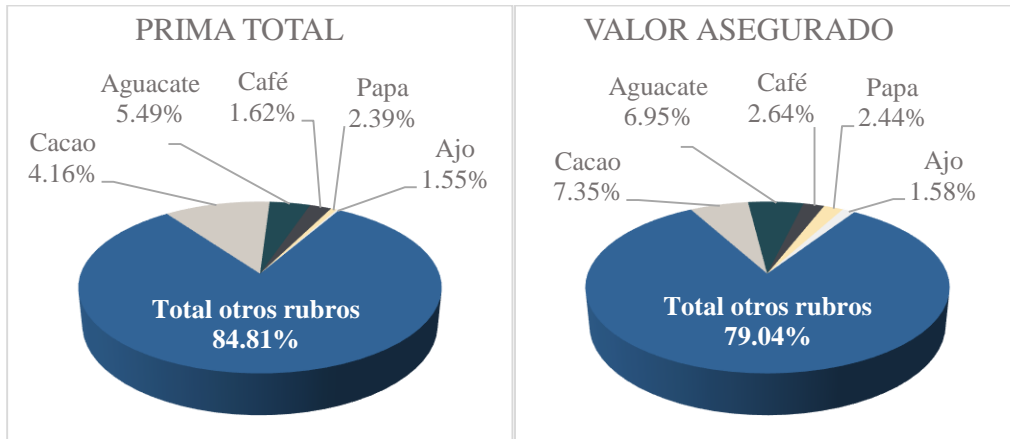
Rubros	Pólizas Facturadas	Tareas	Prima Total en RD\$	Valor asegurado en RD\$
Arroz	7,209.00	636,328.92	226,105,879.65	3,298,560,231.24
Banano	604.00	96,916.14	130,009,066.78	1,519,349,887.01
Plátano	1,007.00	57,507.31	42,049,136.58	469,944,270.96
Sub - Total	8,820.00	790,752.37	398,164,083.01	5,287,854,389.21
Total otros rubros	6,196.00	323,663.40	118,073,775.27	2,278,100,721.42
Total 2022	15,016.00	1,114,415.77	516,237,858.28	7,565,955,110.63



Reporte de pólizas agrícolas

Año: 2022 **Categoría:** Agrícola
Período: 01 enero hasta 30 Nov. **Rubros:** Cacao, Aguacate, Café, Papa y Ajo
Provincia: Todas las Provincias

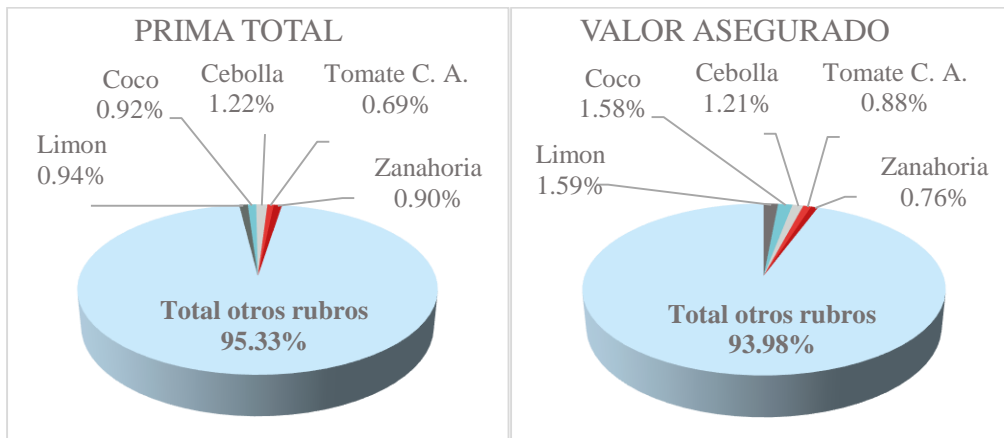
Rubros	Pólizas Facturadas	Tareas	Prima Total en RD\$	Valor asegurado en RD\$
Cacao	1,361.00	122,580.20	18,626,389.08	459,627,689.96
Aguacate	991.00	47,153.88	24,586,283.34	434,971,082.39
Café	534.00	25,171.34	7,253,947.07	164,932,430.70
Papa	299.00	7,057.00	10,691,240.18	152,732,002.50
Ajo	165.00	2,697.00	6,924,862.01	98,926,600.08
Sub-Total	3,350.00	204,659.42	68,082,721.68	1,311,189,805.63
Total otros rubros	11,666.00	909,756.35	448,155,136.60	6,254,765,305.00
Total 2022	15,016.00	1,114,415.77	516,237,858.28	7,565,955,110.63



Reporte de pólizas agrícolas

Año: 2022 **Categoría:** Agrícola
Período: 01 enero hasta 30 Nov. Limón, Coco, Cebolla,
Provincia: Todas las Provincias **Rubros:** Tomate Campo Abierto y Zanahoria

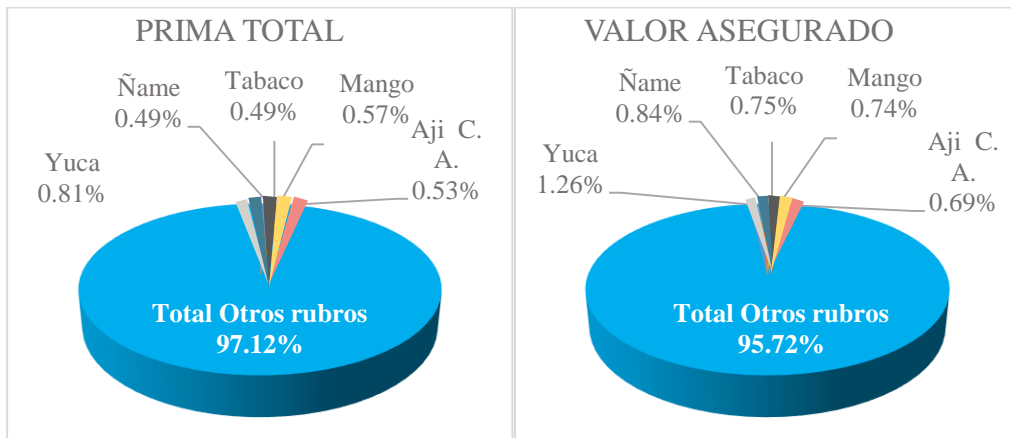
Rubros	Pólizas Facturadas	Tareas	Prima Total en RD\$	Valor asegurado en RD\$
Limon	354.00	13,324.30	4,644,459.59	113,283,824.12
Coco	172.00	21,094.00	4,526,187.13	112,838,011.00
Cebolla	161.00	5,039.60	6,022,855.85	86,040,797.64
Tomate C. A.	106.00	3,132.00	3,424,010.25	63,115,191.37
Zanahoria	114.00	3,032.00	4,419,600.08	54,040,000.74
Sub - Total	907.00	45,621.90	23,037,112.90	429,317,824.87
Total otros rubros	14,109.00	1,068,793.87	493,200,745.38	7,136,637,285.76
Total 2022	15,016.00	1,114,415.77	516,237,858.28	7,565,955,110.63



Reporte de pólizas agrícolas

Año: 2022 **Categoría:** Agrícola
Período: 01 enero hasta 30 Nov. Yuca, Ñame, Tabaco,
Provincia: Todas las Provincias **Rubros:** Mango, y Ají Campo
Abierto

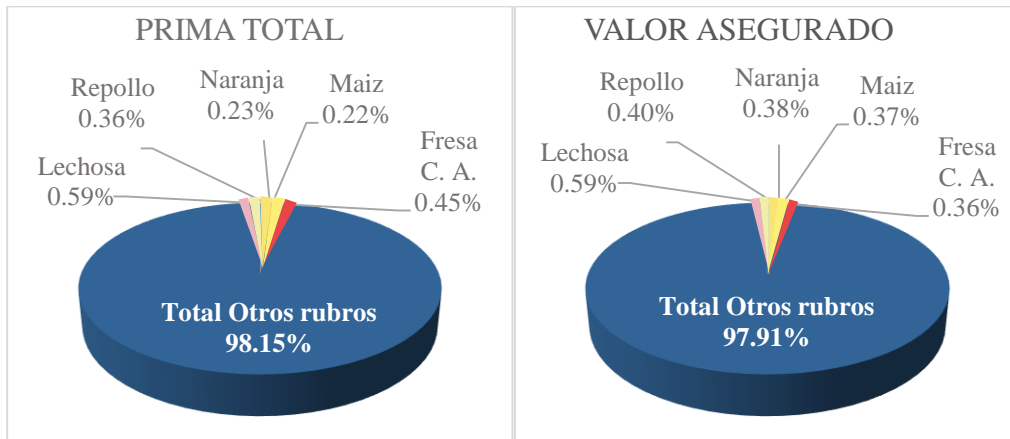
Rubros	Pólizas Facturadas	Tareas	Prima Total en RD\$	Valor asegurado en RD\$
Yuca	263.00	11,559.00	2,329,935.88	52,519,412.51
Ñame	163.00	3,972.10	1,409,536.58	35,155,088.12
Tabaco	75.00	3,153.50	1,409,519.59	31,429,647.10
Mango	73.00	3,427.50	1,655,187.02	30,827,384.34
Aji C. A.	86.00	2,192.74	1,525,953.99	28,936,745.64
Sub - Total	660.00	24,304.84	8,330,133.06	178,868,277.71
Total Otros rubros	8,374.00	638,481.59	289,029,194.54	4,181,048,834.46
Total 2022	9,034.00	662,786.43	297,359,327.60	4,359,917,112.17



Reporte de pólizas agrícolas

Año: 2022 **Categoría:** Agrícola
Período: 01 enero hasta 30 Nov. Lechosa, Repollo,
Provincia: Todas las Provincias **Rubros:** Naranja, Maíz, Fresa
Campo Abierto

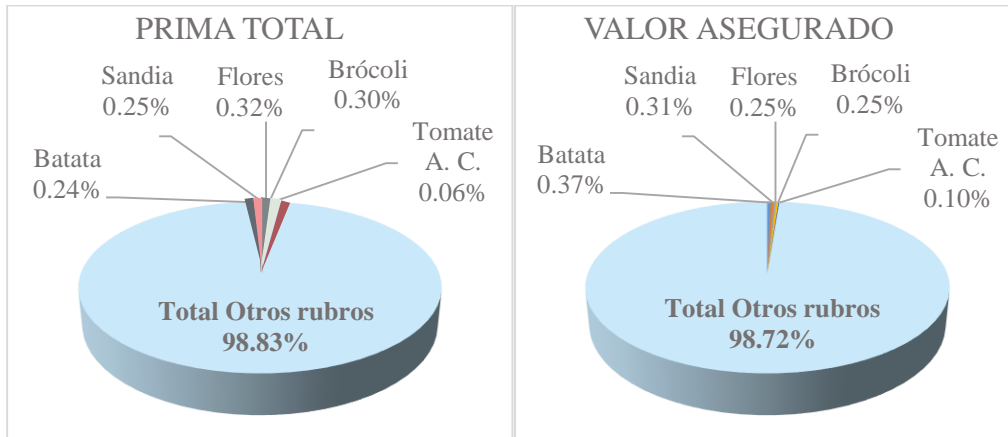
Rubros	Pólizas Facturadas	Tareas	Prima Total en RD\$	Valor asegurado en RD\$
Lechosa	42.00	2,031.30	1,722,601.50	25,037,316.07
Repollo	47.00	1,357.00	1,062,929.45	17,108,235.90
Naranja	44.00	2,758.00	666,491.44	16,192,285.69
Maiz	107.00	6,695.00	635,693.20	15,657,329.64
Fresa C. A.	35.00	224.37	1,309,433.46	15,340,477.92
Sub - Total	275.00	13,065.67	5,397,149.05	89,335,645.22
Total Otros rubros	8,759.00	649,720.76	291,962,178.55	4,270,581,466.95
Total 2022	9,034.00	662,786.43	297,359,327.60	4,359,917,112.17



Reporte de pólizas agrícolas

Año: 2022 **Categoría:** Agrícola
Período: 01 enero hasta 30 Nov. Batata, Sandía, Flores, Brócoli y Tomate
Provincia: Todas las Provincias **Rubros:** Ambiente Controlado

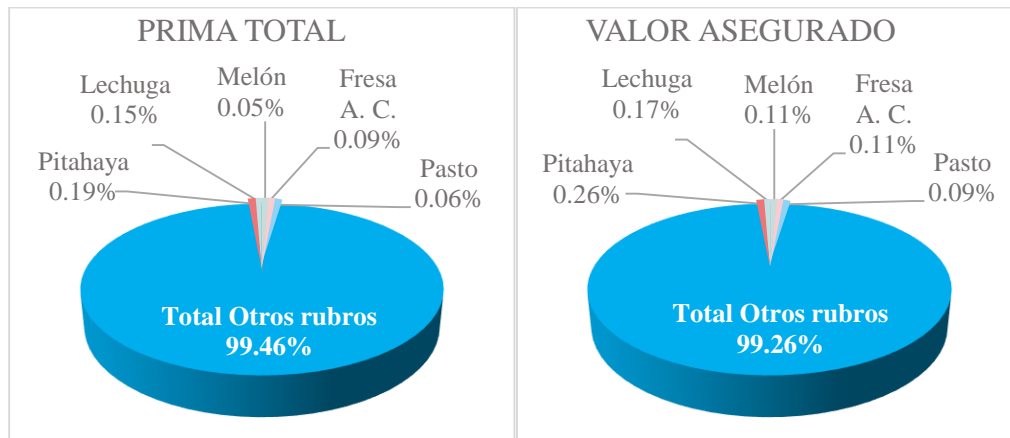
Rubros	Pólizas Facturadas	Tareas	Prima Total en RD\$	Valor asegurado en RD\$
Batata	62.00	4,203.50	703,336.06	16,035,901.64
Sandia	53.00	1,583.00	738,766.97	13,542,310.50
Flores	31.00	287.50	954,775.00	10,717,500.00
Brócoli	48.00	1,030.00	872,812.70	10,661,771.69
Tomate A. C.	9.00	47.75	162,700.29	4,233,269.96
Sub - Total	203.00	7,151.75	3,432,391.02	55,190,753.79
Total Otros rubros	8,831.00	655,634.68	293,926,936.58	4,304,726,358.38
Total 2022	9,034.00	662,786.43	297,359,327.60	4,359,917,112.17



Reporte de pólizas agrícolas

Año: 2022 **Categoría:** Agrícola
Período: 01 enero hasta 30 Nov. Pitahaya, Lechuga,
Provincia: Todas las Provincias **Rubros:** Melón, Fresa Ambiente
Controlado y Pasto

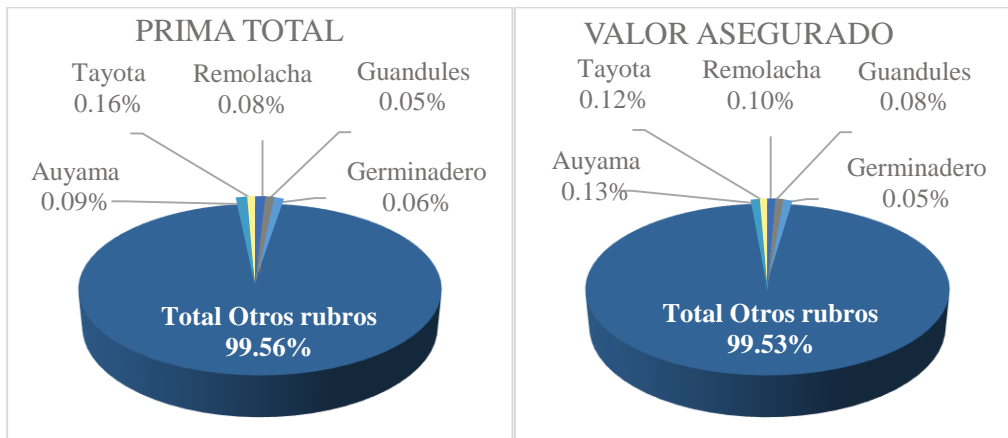
Rubros	Pólizas Facturadas	Tareas	Prima Total en RD\$	Valor asegurado en RD\$
Pitahaya	28.00	281.00	560,647.00	11,212,939.92
Lechuga	36.00	975.00	440,110.78	7,158,271.30
Melón	14.00	610.00	148,597.48	4,953,249.55
Fresa A. C.	9.00	144.73	278,254.32	4,637,572.00
Pasto	9.00	775.00	170,399.89	3,859,997.80
Sub - Total	96.00	2,785.73	1,598,009.47	31,822,030.57
Total Otros rubros	8,938.00	660,000.70	295,761,318.13	4,328,095,081.60
Total 2022	9,034.00	662,786.43	297,359,327.60	4,359,917,112.17



Reporte de pólizas agrícolas

Año: 2022 **Categoría:** Agrícola
Período: 01 enero hasta 30 Nov. Auyama, Tayota,
Provincia: Todas las Provincias **Rubros:** Remolacha, Guandules
y Germinadero

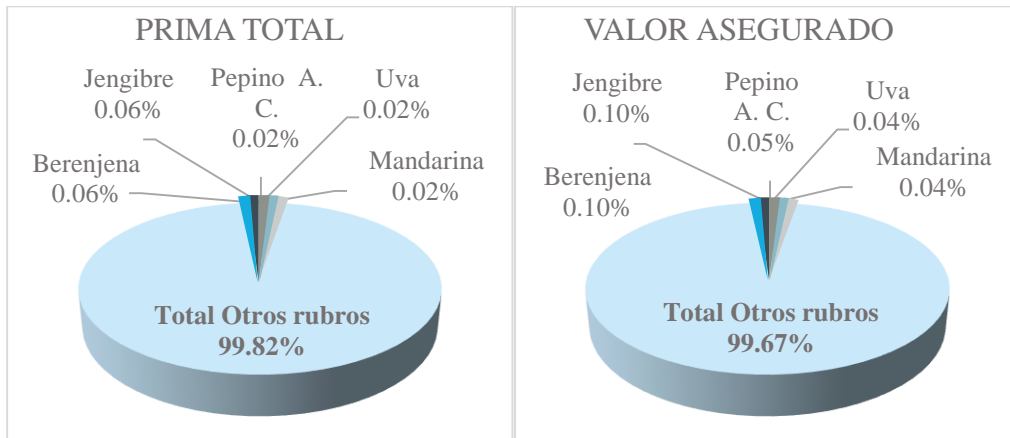
Rubros	Pólizas Facturadas	Tareas	Prima Total en RD\$	Valor asegurado en RD\$
Auyama	20.00	1,351.00	268,897.94	5,664,948.40
Tayota	17.00	512.00	484,899.96	5,358,999.55
Remolacha	16.00	322.00	251,160.00	4,186,000.00
Guandules	28.00	1,270.00	140,227.10	3,325,177.50
Germinadero	1.00	2.04	163,200.00	2,040,000.00
Sub - Total	82.00	3,457.04	1,308,385.00	20,575,125.45
Total Otros rubros	8,952.00	659,329.39	296,050,942.60	4,339,341,986.72
Total 2022	9,034.00	662,786.43	297,359,327.60	4,359,917,112.17



Reporte de pólizas agrícolas

Año: 2022 **Categoría:** Agrícola
Período: 01 enero hasta 30 Nov. Berenjena, Jengibre,
Pepino Ambiente
Provincia: Todas las Provincias **Rubros:** Controlado, Uva y
Mandarina

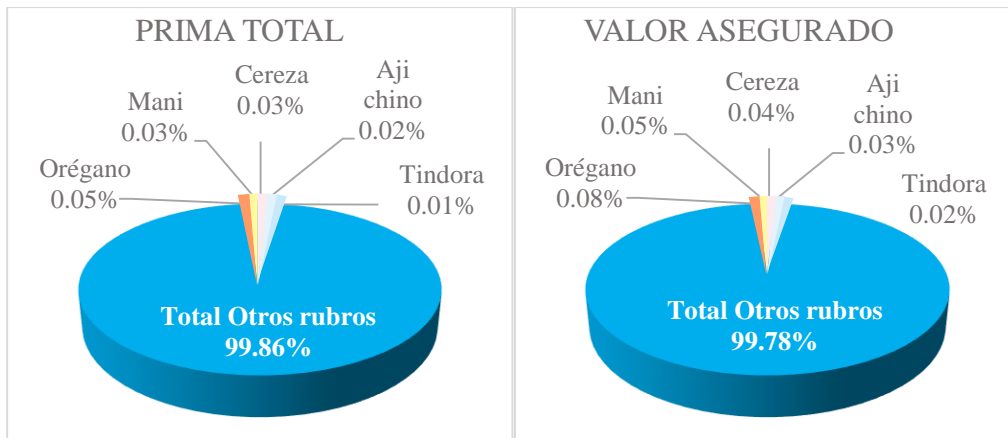
Rubros	Pólizas Facturadas	Tareas	Prima Total en RD\$	Valor asegurado en RD\$
Berenjena	19.00	532.00	177,998.17	4,449,954.37
Jengibre	20.00	510.00	174,997.21	4,374,930.20
Pepino A. C.	6.00	21.40	61,135.80	2,037,860.00
Uva	7.00	85.00	69,200.00	1,729,999.83
Mandarina	10.00	387.00	63,572.96	1,539,328.90
Sub- Total	62.00	1,535.40	546,904.14	14,132,073.30
Total Otros rubros	8,972.00	661,251.03	296,812,423.46	4,345,785,038.87
Total 2022	9,034.00	662,786.43	297,359,327.60	4,359,917,112.17



Reporte de pólizas agrícolas

Año: 2022 **Categoría:** Agrícola
Período: 01 enero hasta 30 Nov. **Rubros:** Orégano, Maní, Cereza, Ají Chino y Tindora
Provincia: Todas las Provincias

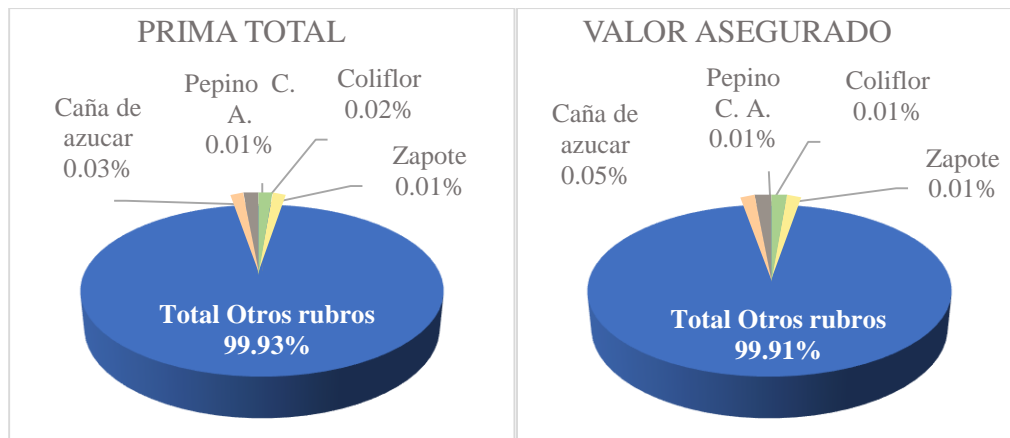
Rubros	Pólizas Facturadas	Tareas	Prima Total en RD\$	Valor asegurado en RD\$
Orégano	7.00	860.00	140,000.00	3,499,999.90
Mani	16.00	600.00	78,398.14	1,959,953.47
Cereza	9.00	237.00	91,000.53	1,820,010.54
Aji chino	6.00	107.63	65,130.00	1,290,750.00
Tindora	2.00	100.00	43,681.32	967,033.00
Sub - Total	40.00	1,904.63	418,209.99	9,537,746.91
Total Otros rubros	8,994.00	660,881.80	296,941,117.61	4,350,379,365.26
Toltal 2022	9,034.00	662,786.43	297,359,327.60	4,359,917,112.17



Reporte de pólizas agrícolas

Año: 2022 **Categoría:** Agrícola
Período: 01 enero hasta 30 Nov. Caña De Azúcar,
Provincia: Todas las Provincias **Rubros:** Pepino Campo Abierto,
Coliflor y Zapote

Rubros	Pólizas Facturadas	Tareas	Prima Total en RD\$	Valor asegurado en RD\$
Caña de azúcar	7.00	1,558.00	95,040.75	2,376,018.80
Pepino C. A.	5.00	93.00	37,560.18	626,003.00
Coliflor	3.00	55.00	51,236.34	593,261.50
Zapote	3.00	80.00	15,500.00	309,999.90
Sub - Total	18.00	1,786.00	199,337.27	3,905,283.20
Total Otros rubros	9,016.00	661,000.43	297,159,990.33	4,356,011,828.97
Total 2022	9,034.00	662,786.43	297,359,327.60	4,359,917,112.17



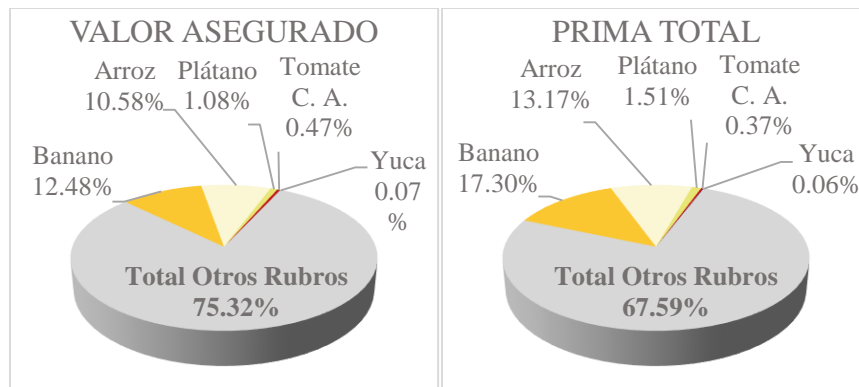
**REPORTE DE PÓLIZAS
AGRÍCOLAS POR PROVINCIAS
AÑO 2022**



Reporte de pólizas agrícolas por provincias

Año: 2022 **Categoría:** Agrícola
Período: 01 enero hasta 30 Nov. **Estadísticas 1:** Prima Total
Provincia: Monte Cristi **Estadísticas 2:** Valor Asegurado

Provincias	Rubros	Pólizas Emitidas	Superficie asegurada, tareas	Valor Total Prima (100%) En RD\$	Valor Asegurado En RD\$
Monte Cristi	Banano	310	49,232.49	67,376,224.74	756,361,221.86
	Arroz	1211	107,240.37	51,302,083.45	641,276,042.96
	Plátano	86	5,715.00	5,867,999.86	65,199,998.45
	Tomate	4	1,150.00	1,437,500.00	28,750,000.00
	Yuca	25	923.00	220,979.99	3,975,999.80
	Lechosa	5	247.00	245,340.00	3,306,000.00
	Pasto	4	460.00	92,399.91	1,909,998.20
	Ají	5	129.00	86,800.00	1,869,999.92
	Sandía	6	140.00	77,037.80	1,420,756.00
	Ají Chino	1	30.00	31,500.00	450,000.00
	Batata	1	110.00	35,200.00	440,000.00
	Maíz	2	75.00	11,000.00	275,000.00
	Tindora	1	50.00	15,000.00	250,000.00
	Sub - Total	14	1661	165,501.86	126,799,065.75
Total 2022	51	15,016	1,114,405.77	516,233,058.28	7,565,895,110.63



Reporte de pólizas agrícolas por provincias

Año: 2022

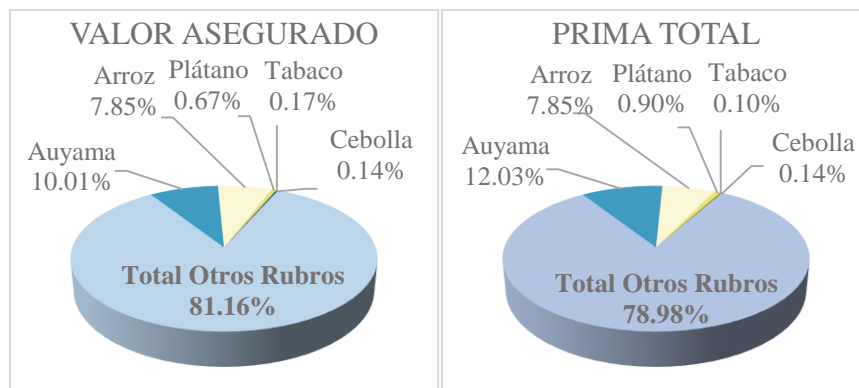
Categoría: Agrícola

Período: 01 enero hasta 30 Nov. **Estadísticas 1:** Prima Total

Provincia: Valverde

Estadísticas 2: Valor Asegurado

Provincias	Rubros	Pólizas Emitidas	Superficie asegurada, tareas	Valor Total Prima (100%) En RD\$	Valor Asegurado En RD\$
Valverde	Auyama	248	40,215.45	51,194,512.13	635,862,778.62
	Arroz	520	84,317.02	33,410,841.19	498,337,036.18
	Plátano	74	3,609.00	3,835,440.11	42,616,001.15
	Tabaco	3	780.00	430,560.00	10,764,000.00
	Cebolla	6	351.00	600,250.00	8,575,000.00
	Ají	7	365.00	378,749.30	7,474,990.00
	Tomate	2	255.00	318,750.00	6,375,000.00
	Lechosa	2	170.00	239,400.00	3,910,000.00
	Yuca	6	209.00	53,399.99	1,044,999.67
	Yautía	1	40.00	22,240.00	556,000.00
	Banano	1	100.00	21,000.00	350,000.00
	Café	1	66.00	15,200.00	303,999.96
	Aguacate	1	20.00	14,400.00	160,000.00
	Guandules	2	41.00	5,300.00	120,000.00
Sub-Total	14	874	130,538.47	90,540,042.72	1,216,449,805.58
Total 2022	51	15,016	1,114,405.77	516,233,058.28	7,565,895,110.63



Reporte de pólizas agrícolas por provincias

Año: 2022

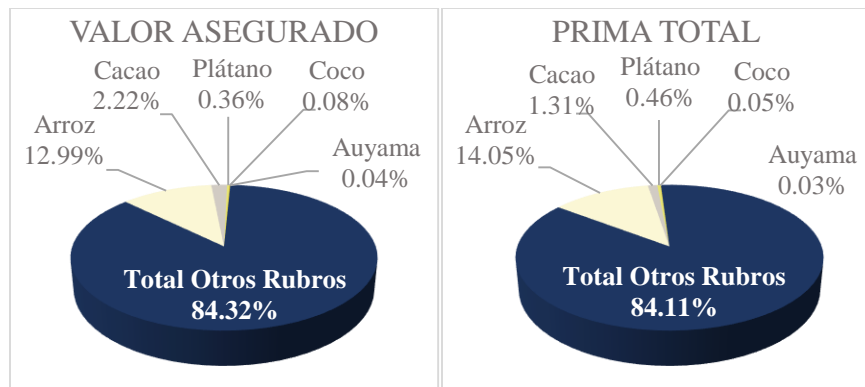
Categoría: Agrícola

Período: 01 enero hasta 30 Nov. **Estadísticas 1:** Prima Total

Provincia: Duarte

Estadísticas 2: Valor Asegurado

Provincias	Rubros	Pólizas Emitidas	Superficie asegurada, tareas	Valor Total Prima (100%) En RD\$	Valor Asegurado En RD\$
Duarte	Arroz	2266	184,577.00	62,543,123.69	848,805,396.02
	Cacao	410	45,387.10	5,815,852.29	144,996,307.04
	Plátano	26	3,069.00	2,048,133.53	23,236,139.92
	Coco	9	658.00	211,498.25	5,287,456.36
	Auyama	4	455.00	121,998.00	2,479,950.00
	Lechosa	4	233.00	129,117.54	2,151,959.00
	Yuca	8	585.00	70,999.17	1,774,979.30
	Limón	3	134.40	31,499.37	787,484.35
	Batata	1	200.00	28,000.00	700,000.00
	Café	1	148.00	23,999.98	599,999.40
	Chinola	1	76.00	23,997.76	599,944.00
Sub-Total	11	2733	235,522.50	71,048,219.58	1,031,419,615.39
Total 2022	51	15,016	1,114,405.77	516,233,058.28	7,565,895,110.63



Reporte de pólizas agrícolas por provincias

Año: 2022 **Categoría:** Agrícola
Período: 01 enero hasta 30 Nov. **Estadísticas 1:** Prima Total
Provincia: La Vega **Estadísticas 2:** Valor Asegurado

Provincias	Rubros	Pólizas Emitidas	Superficie asegurada, tareas	Valor Total Prima (100%) En RD\$	Valor Asegurado En RD\$
La Vega	Zanahoria	917	64,040.53	11,865,824.47	294,125,611.63
	Pepino	298	7,042.00	10,680,740.18	152,582,002.50
	Plátano	165	2,697.00	6,924,862.01	98,926,600.08
	Cacao	169	9,880.50	6,059,366.21	67,726,291.28
	Ají Chino	113	3,002.00	4,386,400.09	53,625,000.84
	Ají	41	1,266.00	1,500,923.13	21,441,758.76
	Berenjena	40	1,257.00	1,015,729.45	16,518,235.90
	Fresa	32	204.37	1,192,433.46	14,040,477.92
	Pepino	37	2,217.00	435,282.17	10,753,054.24
	Yuca	48	1,030.00	872,812.70	10,661,771.69
	Café	30	285.00	949,150.00	10,655,000.00
	Arroz	15	58.32	302,848.72	7,571,218.00
	Tomate	36	975.00	440,110.78	7,158,271.30
	Auyama	26	572.00	379,473.47	6,351,021.55
	Flores	10	1,016.00	323,199.84	6,004,997.23
	Papa	15	404.00	331,297.22	4,732,817.38
	Ají	9	144.73	278,254.32	4,637,572.00
	Tabaco	14	415.00	422,499.96	4,374,999.55
	Coliflor	16	322.00	251,160.00	4,186,000.00
	Lechosa	8	35.75	144,700.29	3,833,270.00
	Repollo	7	535.00	96,799.99	2,189,999.73
	Tayota	1	2.04	163,200.00	2,040,000.00
	Limón	6	21.40	61,135.80	2,037,860.00
	Batata	8	293.00	101,500.00	1,814,999.92
Lechuga	3	131.00	63,999.95	999,999.30	
Aguacate	2	100.00	42,000.00	600,000.00	
Brócoli	1	54.00	48,000.00	599,999.94	
Tomate	3	55.00	51,236.34	593,261.50	



Reporte de pólizas agrícolas por provincias

Año: 2022

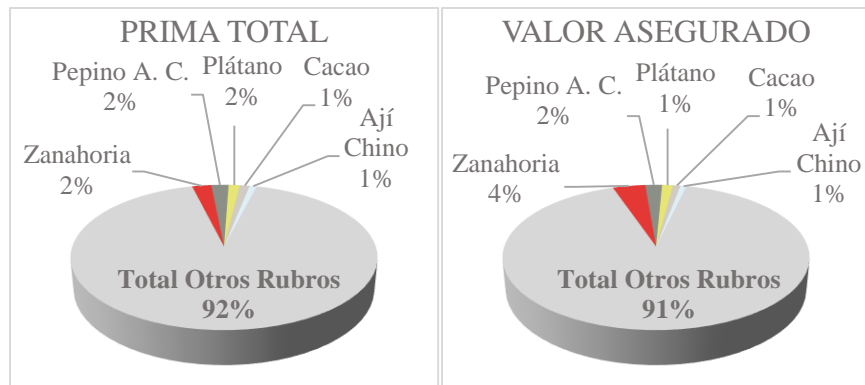
Categoría: Agrícola

Período: 01 enero hasta 30 Nov. **Estadísticas 1:** Prima Total

Provincia: La Vega

Estadísticas 2: Valor Asegurado

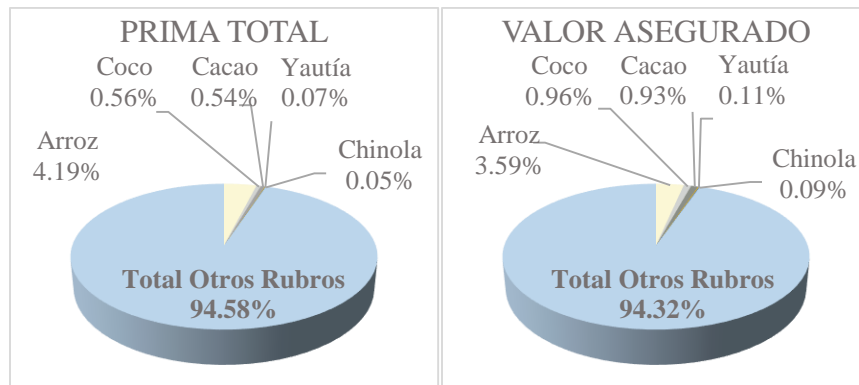
Provincias	Rubros	Pólizas Emitidas	Superficie asegurada, tareas	Valor Total Prima (100%) En RD\$	Valor Asegurado En RD\$
La Vega	Fresa	2	60.00	21,600.00	540,000.00
	Germinad.	2	100.00	22,000.00	500,000.00
	Maíz	2	36.00	16,020.00	267,000.00
	Remolacha	1	80.00	12,000.00	200,000.00
	Cebolla	1	60.00	10,800.00	180,000.00
	Chinola	1	13.00	8,760.18	146,003.00
	Ajo	1	10.00	4,000.00	100,000.00
Sub-Total	30	2,080	98,414.64	49,480,120.73	812,715,095.24
Total 2022	51	15,016	1,114,405.77	516,233,058.28	7,565,895,110.63



Reporte de pólizas agrícolas por provincias

Año: 2022 **Categoría:** Agrícola
Período: 01 enero hasta 30 Nov. **Estadísticas 1:** Prima Total
Provincia: María Trinidad Sánchez **Estadísticas 2:** Valor Asegurado

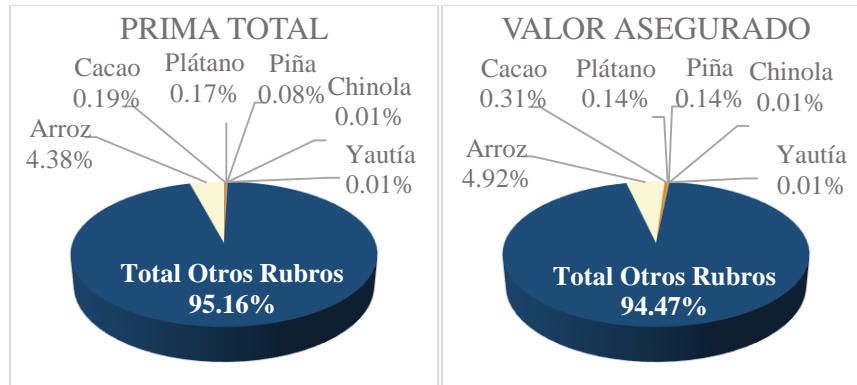
Provincias	Rubros	Pólizas Emitidas	Superficie asegurada, tareas	Valor Total Prima (100%) En RD\$	Valor Asegurado En RD\$
María Trinidad Sánchez	Arroz	695	55,827.92	20,507,532.44	256,344,155.30
	Coco	110	13,080.00	2,757,340.34	68,666,841.45
	Cacao	143	13,875.00	2,661,730.70	66,543,266.69
	Yautía	41	964.00	318,577.98	7,964,449.60
	Chinola	35	835.00	266,239.97	6,455,999.30
	Ñame	23	415.60	162,919.98	4,072,999.02
	Sandía	12	345.00	133,000.00	2,660,000.00
	Plátano	1	100.00	56,000.00	700,000.00
	Lechosa	2	47.00	37,199.99	619,999.80
	Auyama	4	135.00	28,700.00	584,999.95
	Yuca	2	70.00	16,000.00	400,000.00
	Batata	2	115.00	15,999.99	399,999.70
	Ají	1	15.00	8,000.00	199,999.95
	Maíz	1	43.00	8,000.00	199,999.88
Sub-Total	14	1,072	85,867.52	26,977,241.39	415,812,710.64
Total 2022	51	15,016	1,114,405.77	516,233,058.28	7,565,895,110.63



Reporte de pólizas agrícolas por provincias

Año: 2022 **Categoría:** Agrícola
Período: 01 enero hasta 30 Nov. **Estadísticas 1:** Prima Total
Provincia: Sánchez Ramírez **Estadísticas 2:** Valor Asegurado

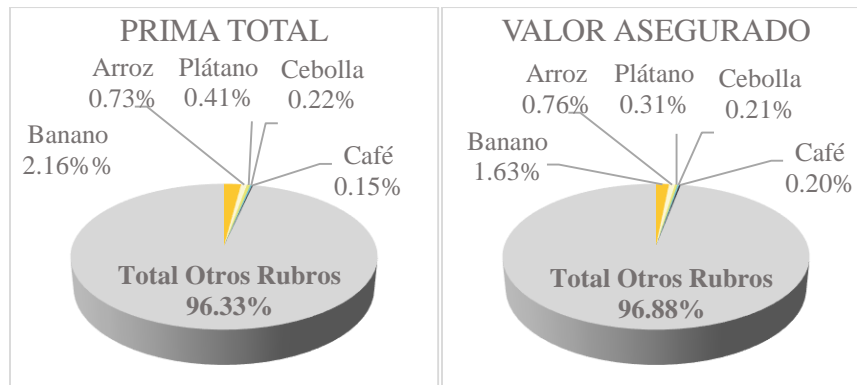
Provincias	Rubros	Pólizas Emitidas	Superficie asegurada, tareas	Valor Total Prima (100%) En RD\$	Valor Asegurado En RD\$
Sánchez Ramírez	Arroz	679	58,487.16	21,565,313.64	352,433,104.73
	Cacao	70	8,019.00	945,179.28	22,177,436.19
	Plátano	23	1,527.50	833,396.00	10,217,450.00
	Piña	20	540.00	397,999.98	9,949,999.45
	Chinola	2	180.00	36,000.00	900,000.00
	Yautía	1	35.00	4,800.60	120,015.00
Sub-Total	6	795	68,788.66	23,782,689.50	395,798,005.37
Total 2022	51	15,016	1,114,405.77	516,233,058.28	7,565,895,110.63



Reporte de pólizas agrícolas por provincias

Año: 2022 **Categoría:** Agrícola
Período: 01 enero hasta 30 Nov. **Estadísticas 1:** Prima Total
Provincia: Santiago **Estadísticas 2:** Valor Asegurado

Provincias	Rubros	Pólizas Emitidas	Superficie asegurada, tareas	Valor Total Prima (100%) En RD\$	Valor Asegurado En RD\$
Santiago	Banano	27	6,669.20	10,751,840.17	119,464,890.75
	Arroz	37	9,318.00	3,652,900.38	55,532,691.00
	Plátano	10	2,059.00	2,050,736.94	22,785,966.00
	Cebolla	9	674.00	1,075,547.83	15,364,969.00
	Café	47	2,121.06	733,825.41	14,931,507.71
	Aguacate	15	821.00	310,135.13	6,042,703.50
	Limón	11	572.00	180,983.80	4,524,595.00
	Tabaco	7	251.00	65,496.24	1,169,923.80
	Sandía	5	189.00	76,498.04	1,149,972.00
	Lechosa	2	65.00	89,999.55	999,995.00
	Ají C. A.	3	82.00	56,999.60	899,992.00
	Chinola	2	80.00	34,400.00	860,000.00
	Pitahaya	2	28.00	40,000.00	800,000.00
	Cacao	4	205.00	39,398.50	759,975.00
	Yautía	2	36.00	14,121.81	303,049.00
	Piña	1	20.00	12,000.00	300,000.00
	Yuca	1	15.00	14,400.00	180,000.00
Batata	1	40.00	10,500.00	175,000.00	
Sub-Total	18	186	23,245.26	19,209,783.40	246,245,229.76
Total 2022	51	15,016	1,114,405.77	516,233,058.28	7,565,895,110.63



Reporte de pólizas agrícolas por provincias

Año: 2022

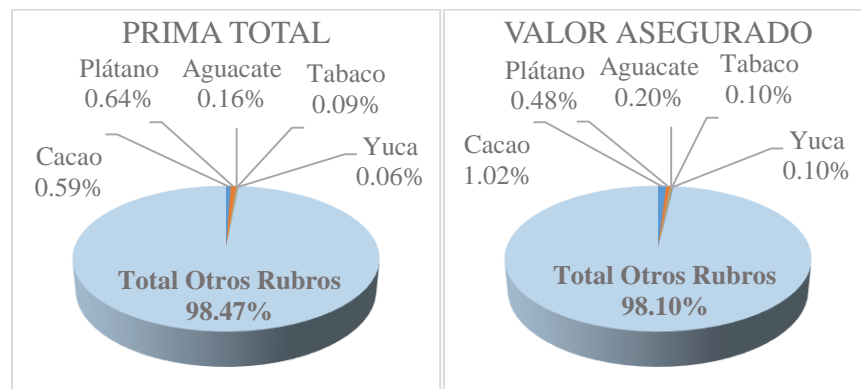
Categoría: Agrícola

Período: 01 enero hasta 30 Nov. **Estadísticas 1:** Prima Total

Provincia: Espaillat

Estadísticas 2: Valor Asegurado

Provincias	Rubros	Pólizas Emitidas	Superficie asegurada, tareas	Valor Total Prima (100%) En RD\$	Valor Asegurado En RD\$
Espaillat	Cacao	155	15,282.10	3,015,899.03	75,297,474.43
	Plátano	89	5,871.80	3,232,479.37	35,916,437.35
	Aguacate	51	2,376.00	789,845.35	15,096,906.47
	Tabaco	21	921.50	435,086.09	7,681,791.75
	Yuca	35	1,281.00	288,279.54	7,106,988.77
	Yautía	20	405.70	151,599.17	3,789,979.40
	Batata	9	464.50	116,399.94	2,259,999.07
	Ají	9	98.74	70,054.00	1,751,349.95
	Chinola	6	128.00	87,599.99	1,389,999.90
	Ñame	5	90.00	40,000.00	999,999.92
	Berenjena	3	111.00	36,200.00	904,999.93
	Lechosa	1	50.00	36,000.00	600,000.00
	Ají Chino	2	32.63	15,630.00	390,750.00
	Zapote	3	80.00	15,500.00	309,999.90
	Ají	1	20.00	8,800.00	220,000.00
	Tomate	1	18.00	12,599.99	209,999.88
Limón	2	45.00	7,999.99	199,999.80	
Café	1	60.00	60.00	7,088.74	177,218.40
Sub-Total	16	414	27,335.97	8,367,061.20	154,303,894.92
Total 2022	51	15,016	1,114,405.77	516,233,058.28	7,565,895,110.63



Reporte de pólizas agrícolas por provincias

Año: 2022

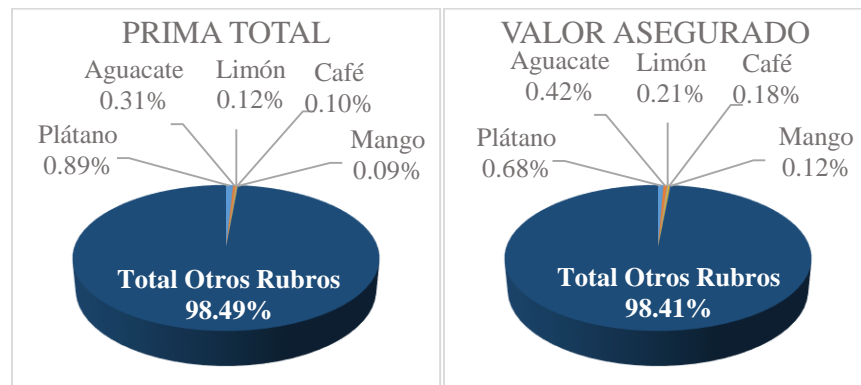
Categoría: Agrícola

Período: 01 enero hasta 30 Nov. **Estadísticas 1:** Prima Total

Provincia: Azua

Estadísticas 2: Valor Asegurado

Provincias	Rubros	Pólizas Emitidas	Superficie asegurada, tareas	Valor Total Prima (100%) En RD\$	Valor Asegurado En RD\$
Azua	Plátano	157	5,255.80	4,530,980.20	50,344,224.29
	Aguacate	123	4,305.00	1,551,999.71	30,919,994.19
	Limón	42	1,661.90	613,061.99	15,326,549.70
	Café	45	1,559.00	523,913.34	13,097,833.51
	Mango	23	872.00	434,836.59	8,696,731.62
	Banano	14	617.00	457,649.98	5,084,999.78
	Tabaco	12	322.00	125,799.99	3,144,999.80
	Lechosa	4	128.00	76,800.00	1,280,000.00
	Cebolla	2	55.00	77,000.00	1,100,000.00
	Fresa	2	12.00	70,200.00	780,000.00
	Tayota	1	70.00	42,000.00	700,000.00
	Yuca	4	86.00	27,347.38	683,684.28
	Coco	2	56.00	22,400.00	560,000.00
	Guand.	4	150.00	20,199.99	504,999.70
	Tomate	2	70.00	20,126.82	503,170.50
	Chinola	2	50.00	20,000.00	500,000.00
	Arroz	2	54.00	21,999.99	274,999.92
	Auyama	1	35.00	7,000.00	175,000.00
Maíz	2	68.00	6,530.94	163,273.46	
Batata	1	20.00	6,000.00	150,000.00	
Sub-Total	20	445	15,446.70	8,655,846.92	133,990,460.75
Total 2022	51	15,016	1,114,405.77	516,233,058.28	7,565,895,110.63



Reporte de pólizas agrícolas por provincias

Año: 2022

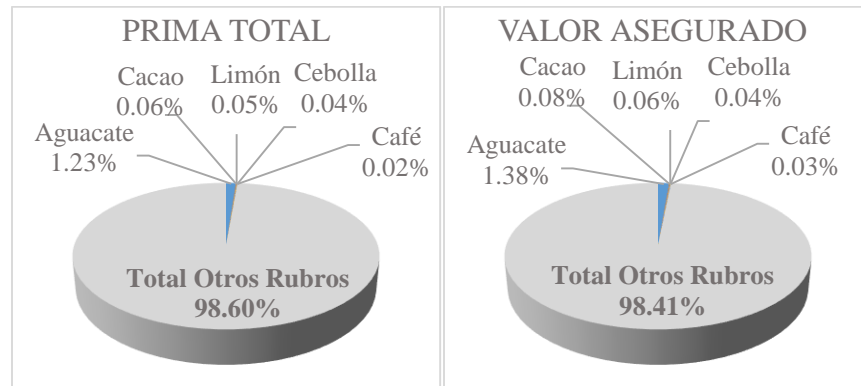
Categoría: Agrícola

Período: 01 enero hasta 30 Nov. **Estadísticas 1:** Prima Total

Provincia: San Cristobal

Estadísticas 2: Valor Asegurado

Provincias	Rubros	Pólizas Emitidas	Superficie asegurada, tareas	Valor Total Prima (100%) En RD\$	Valor Asegurado En RD\$
San Cristobal	Aguacate	249	11,096.84	6,264,140.93	102,954,653.87
	Cacao	34	1,419.00	324,599.94	5,634,998.56
	Limón	28	795.00	229,349.68	4,509,826.95
	Cebolla	10	165.00	187,376.00	2,676,800.00
	Café	15	593.00	117,200.00	2,256,999.86
	Cereza	9	237.00	91,000.53	1,820,010.54
	Naranja	7	246.00	76,500.00	1,529,999.84
	Mango	4	136.00	72,899.97	1,214,999.50
	Chinola	1	50.00	30,000.00	500,000.00
	Yautía	3	80.00	22,499.99	449,999.80
	Mandari.	1	30.00	9,999.00	199,980.00
Sub-Total	11	361	14,847.84	7,425,566.04	123,748,268.92
Total 2022	51	15,016	1,114,405.77	516,233,058.28	7,565,895,110.63



Reporte de pólizas agrícolas por provincias

Año: 2022

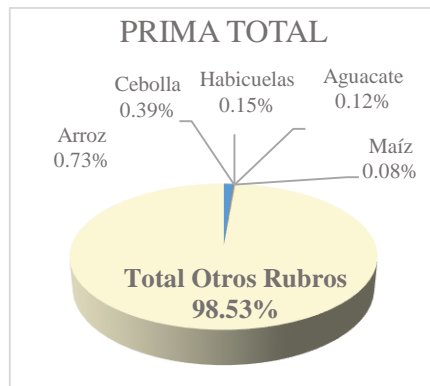
Categoría: Agrícola

Período: 01 enero hasta 30 Nov. **Estadísticas 1:** Prima Total

Provincia: San Juan

Estadísticas 2: Valor Asegurado

Provincias	Rubros	Pólizas Emitidas	Superficie asegurada, tareas	Valor Total Prima (100%) En RD\$	Valor Asegurado En RD\$
San Juan	Arroz	207	15,706.53	3,677,350.69	89,245,797.58
	Cebolla	82	2,110.00	1,973,318.90	28,190,269.97
	Habichuelas	58	3,884.00	760,965.06	14,843,704.30
	Aguacate	35	994.00	625,692.09	12,301,841.72
	Maíz	70	5,126.00	429,544.52	10,738,613.00
	Ají	26	875.00	348,454.28	8,711,356.97
	Café	40	931.08	305,474.88	7,636,872.00
	Tabaco	28	708.00	284,557.28	7,101,932.00
	Batata	15	1,385.00	173,474.51	4,336,862.70
	Limón	16	475.00	162,271.24	4,056,781.00
	Mango	2	625.00	179,229.90	3,584,598.00
	Ají C. A.	8	319.00	123,703.88	3,092,597.00
	Lechosa	3	260.00	175,200.00	2,920,000.00
	Guandules	16	824.00	85,567.11	2,139,177.70
	Auyama	2	312.00	28,999.96	724,999.04
	Plátano	4	69.00	33,720.00	562,000.00
	Yuca	6	161.00	21,800.00	545,000.00
	Maní	5	165.00	20,198.80	504,970.00
	Berenjena	2	65.00	13,998.20	349,955.00
Ñame	1	40.00	4,089.60	102,240.00	
Banano	1	12.00	5,999.76	99,996.00	
Sub- Total	20	627	35,046.61	9,433,610.66	201,789,563.98
Total general	51	15,016	1,114,405.77	516,233,058.28	7,565,895,110.63



Reporte de pólizas agrícolas por provincias

Año: 2022

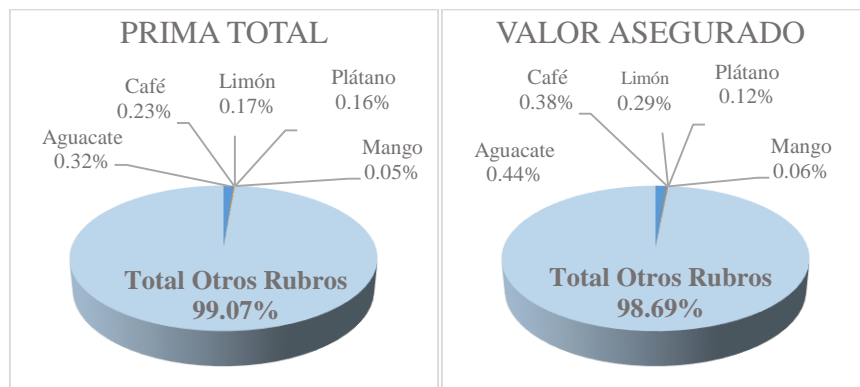
Categoría: Agrícola

Período: 01 enero hasta 30 Nov. **Estadísticas 1:** Prima Total

Provincia: Bahoruco

Estadísticas 2: Valor Asegurado

Provincias	Rubros	Pólizas Emitidas	Superficie asegurada, tareas	Valor Total Prima (100%) En RD\$	Valor Asegurado En RD\$
Bahoruco	Aguacate	102	4,326.00	1,645,499.24	32,909,984.57
	Café	99	3,446.00	1,167,793.97	29,194,848.24
	Limón	85	2,390.00	867,739.92	21,693,497.60
	Plátano	20	1,072.00	814,886.98	9,054,299.78
	Mango	14	512.00	236,247.99	4,724,959.61
	Melón	6	375.00	80,999.99	2,699,999.80
	Uva	7	85.00	69,200.00	1,729,999.83
	Yautía	2	190.00	55,999.95	1,399,998.60
	Ají A. C.	1	70.00	39,998.00	999,950.00
	Sandía	1	70.00	40,000.00	799,999.90
	Berenjena	2	70.00	28,000.00	700,000.00
	Coco	1	40.00	12,800.00	320,000.00
	Banano	1	14.00	8,820.00	98,000.00
	Maíz	1	25.00	2,000.00	50,000.00
Sub- Total	14	342	12,685.00	5,069,986.04	106,375,537.93
Total general	51	15,016	1,114,405.77	516,233,058.28	7,565,895,110.63



Reporte de pólizas agrícolas por provincias

Año: 2022

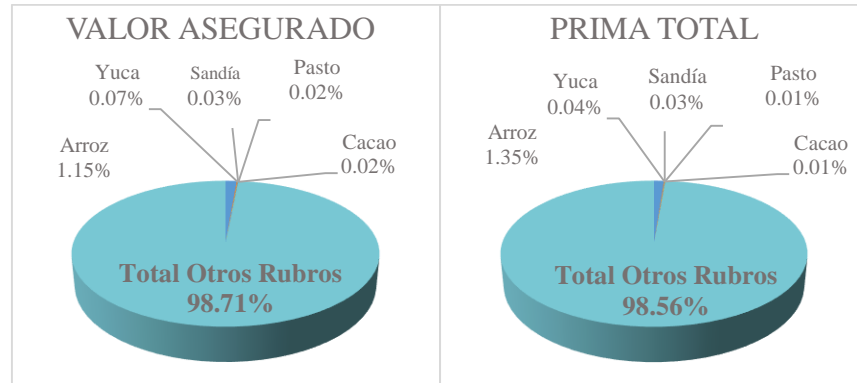
Categoría: Agrícola

Período: 01 enero hasta 30 Nov. **Estadísticas 1:** Prima Total

Provincia: Dajabón

Estadísticas 2: Valor Asegurado

Provincias	Rubros	Pólizas Emitidas	Superficie asegurada, tareas	Valor Total Prima (100%) En RD\$	Valor Asegurado En RD\$
Dajabón	Arroz	189	15,397.00	6,865,720.08	85,821,500.90
	Yuca	27	1,601.00	207,119.43	5,177,985.90
	Sandía	11	281.00	129,999.98	2,599,999.60
	Pasto	4	275.00	71,999.98	1,799,999.60
	Cacao	3	115.00	50,749.99	1,268,749.80
	Ají C. A.	4	57.00	30,400.00	759,999.87
	Pitahaya	2	25.00	35,000.00	700,000.00
	Café	3	67.50	27,000.00	675,000.00
	Coco	1	85.00	20,400.00	510,000.00
	Maíz	3	107.00	14,400.00	359,999.94
	Chinola	2	55.00	12,600.00	314,999.90
	Limón	1	30.00	12,000.00	300,000.00
	Plátano	1	40.00	27,000.00	300,000.00
Sub- Total	13	251	18,135.50	7,504,389.46	100,588,235.51
Total general	51	15,016	1,114,405.77	516,233,058.28	7,565,895,110.63



Reporte de pólizas agrícolas por provincias

Año: 2022

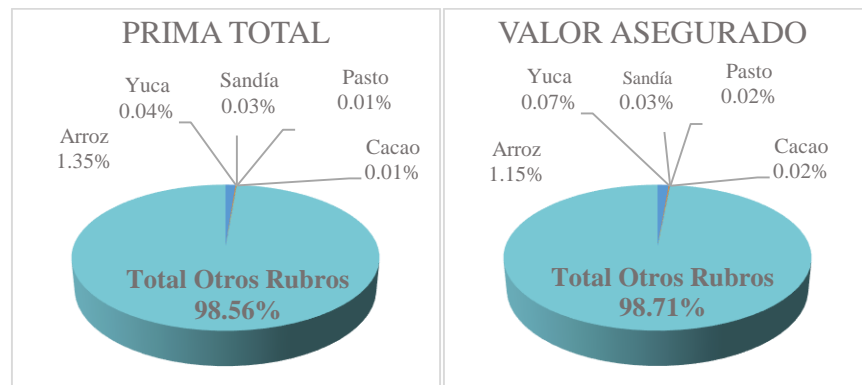
Categoría: Agrícola

Período: 01 enero hasta 30 Nov. **Estadísticas 1:** Prima Total

Provincia: Monte Plata

Estadísticas 2: Valor Asegurado

Provincias	Rubros	Pólizas Emitidas	Superficie asegurada, tareas	Valor Total Prima (100%) En RD\$	Valor Asegurado En RD\$
Monte Plata	Cacao	123	9,613.00	1,588,087.81	39,702,194.85
	Limón	78	3,817.00	1,445,506.68	36,137,666.61
	Coco	13	3,771.00	905,999.56	22,649,988.98
	Arroz	61	5,755.00	1,760,973.30	22,012,166.15
	Piña	26	594.00	602,199.64	15,054,991.49
	Chinola	32	1,630.00	452,457.39	10,398,981.31
	Naranja	10	750.00	179,499.88	4,399,997.00
	Ají	5	226.00	118,000.00	2,599,999.99
	Ñame	8	360.00	82,003.20	2,050,080.00
	Yautía	8	500.00	85,800.03	2,045,000.70
	Jengibre	2	168.00	63,997.28	1,599,932.04
	Plátano	2	150.00	101,800.00	1,430,000.00
	Yuca	6	277.00	64,796.48	1,299,926.00
	Caña A.	4	178.00	35,040.00	876,000.00
	Lechosa	2	105.00	47,996.40	799,940.00
	Orégano	3	160.00	20,000.01	500,000.20
Auyama	3	155.00	16,000.00	400,000.00	
Sub- Total	17	386	28,209.00	7,570,157.66	163,956,865.32
Total general	51	15,016	1,114,405.77	516,233,058.28	7,565,895,110.63



Reporte de pólizas agrícolas por provincias

Año: 2022 **Categoría:** Agrícola
Período: 01 enero hasta 30 Nov. **Estadísticas 1:** Prima Total
Financiamiento: Todos los Acreedores **Estadísticas 2:** Valor Asegurado

Nota:

En las siguientes 16 provincias se suscribieron entre 100 y 300 pólizas agrícolas en este período.

Provincias	Rubros	Pólizas Emitidas	Superficie asegurada, tareas	Valor Total Prima (100%) En RD\$	Valor Asegurado En RD\$
Independ.	8.00	78.00	7,681.16	5,524,856.09	114,184,903.72
Monseñ Nou	10.00	322.00	22,200.00	4,196,314.96	103,570,375.09
Hnas Mirab	17.00	248.00	21,734.50	6,812,422.93	96,431,729.08
Peravia	13.00	234.00	9,725.11	6,477,908.63	96,119,101.28
San Jose Oc.	19.00	366.00	10,969.23	5,813,274.39	93,168,215.41
Hato Mayor	14.00	280.00	20,135.00	4,273,946.69	89,934,428.91
Barahona	16.00	250.00	10,655.00	5,528,131.98	83,827,796.80
Puerto Plata	19.00	244.00	12,020.00	4,719,255.76	71,887,006.77
Samana	10.00	221.00	7,330.00	2,045,157.82	49,574,876.03
El Seibo	16.00	213.00	11,323.50	2,450,534.00	48,856,231.74
La Altagrac.	12.00	140.00	7,312.00	2,322,854.92	32,117,846.00
Pedernales	5.00	30.00	4,317.35	1,302,579.26	26,434,473.75
Elias Piña	11.00	60.00	2,726.88	941,603.96	18,300,690.49
Santiago Ro	10.00	56.00	3,353.00	698,995.22	15,038,642.50
Santo Dgo	4.00	39.00	2,647.51	1,015,643.75	13,070,546.75
San Pedro M	4.00	6.00	725.00	197,997.59	4,049,939.85
Total		2,787.00	154,855.24	54,321,477.95	956,566,804.17



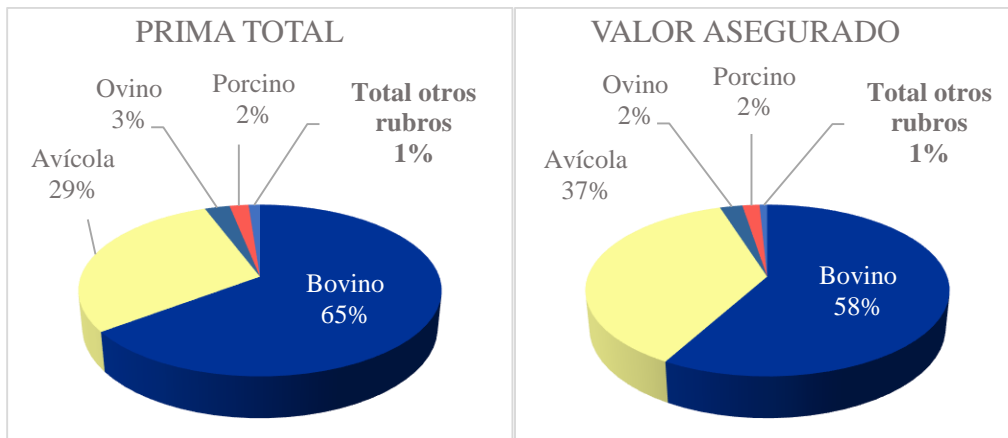
**RUBROS DE LA CATEGORÍA
PECUARIA AÑO 2022**



Reporte de pólizas pecuaria por rubros

Año: 2022 **Categoría:** Pecuaria
Período: 01 enero hasta 30 Nov.
Provincia: Todas las provincias **Rubros:** Bovino, Avícola, Porcino y Ovino
Financiamiento: Todos los Acreedores

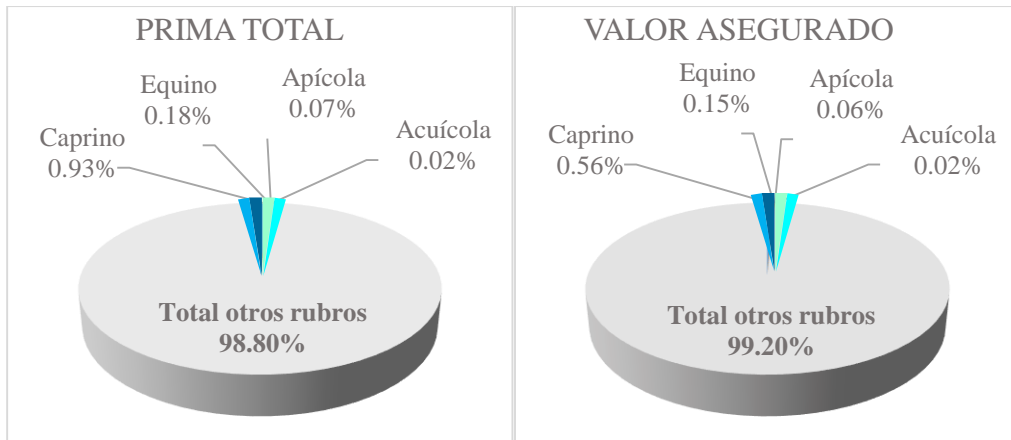
Rubros	Pólizas Facturadas	Prima Total en RD\$	Valor asegurado en RD\$
Bovino	1,387	32,886,001.57	804,272,828.77
Avícola	652	14,944,923.35	512,028,936.23
Ovino	103	1,322,435.18	32,374,278.15
Porcino	52	997,801.91	24,510,048.63
Sub-Total	2,194	50,151,162.01	1,373,186,091.78
Total otros rubros	41	601,157.63	10,994,417.89
Total 2022	2,235	50,752,319.64	1,384,180,509.67



Reporte de pólizas pecuaria por rubros

Año: 2022 **Categoría:** Pecuaria
Período: 01 enero hasta 30 Nov. **Rubros:** Caprino, Equino, Apícola y Acuícola
Provincia: Todas las provincias
Financiamiento: Todos los Acreedores

Rubros	Pólizas Facturadas	Prima Total en RD\$	Valor asegurado en RD\$
Caprino	22	464,942.80	7,749,046.79
Equino	14	91,014.84	2,115,371.20
Apícola	4	33,199.99	829,999.90
Acuícola	1	12,000.00	300,000.00
Sub-Total	41	601,157.63	10,994,417.89
Total otros rubros	2,194	50,151,162.01	1,373,186,091.78
Total todos los rubros	2,235	50,752,319.64	1,384,180,509.67



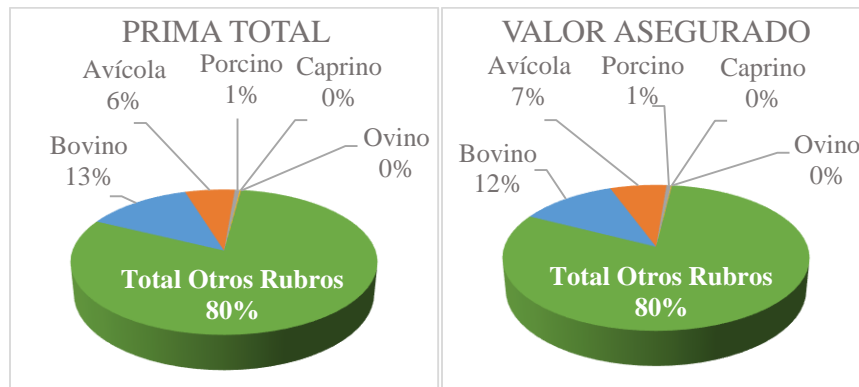
**REPORTE DE PÓLIZAS
PECUARIA POR PROVINCIAS
AÑO 2022**



Reporte de pólizas pecuaria por provincias

Año: 2022 **Categoría:** Pecuaria
Período: 01 enero hasta 30 Nov. **Estadísticas 1:** Prima Total
Provincias: Monte Plata **Estadísticas 2:** Valor Asegurado
Financiamiento: Todos los Acreedores

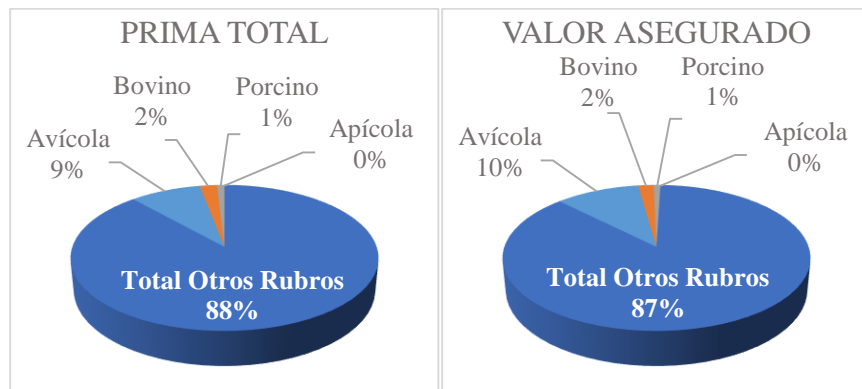
Provincias	Rubros	Pólizas Emitidas	Valor Total Prima (100%) En RD\$	Valor Asegurado En RD\$
Monte Plata	Bovino	204.00	6,588,472.75	164,311,821.21
	Avícola	76.00	3,113,099.51	95,798,950.70
	Porcino	11.00	320,002.19	8,000,055.18
	Caprino	3.00	71,437.46	1,190,624.36
	Ovino	1.00	19,999.98	499,999.50
	Acuícola	1.00	12,000.00	300,000.00
	Apícola	1.00	12,000.00	300,000.00
Sub - Total	7	297.00	10,137,011.89	270,401,450.95
Total Otros Rubros	1	1,938.00	40,664,069.09	1,114,998,092.17
Total 2022	8	2,235.00	50,801,080.98	1,385,399,543.12



Reporte de pólizas pecuaria por provincias

Año: 2022 **Categoría:** Pecuaria
Período: 01 enero hasta 30 Nov. **Estadísticas 1:** Prima Total
Provincias: Espaillat **Estadísticas 2:** Valor Asegurado
Financiamiento: Todos los Acreedores

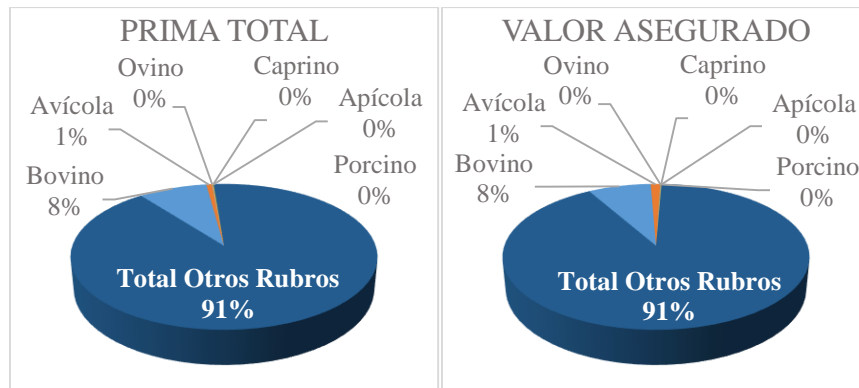
Provincias	Rubros	Pólizas Emitidas	Valor Total Prima (100%) En RD\$	Valor Asegurado En RD\$
Espaillat	Avícola	199.00	4,407,234.65	142,371,967.92
	Bovino	48.00	1,065,119.92	26,327,997.70
	Porcino	23.00	450,599.86	11,264,996.36
	Apícola	1.00	3,999.96	99,999.08
Sub - Total	4	271.00	5,926,954.39	180,064,961.06
Total Otros Rubros	4	1,964.00	44,874,126.59	1,205,334,582.06
Total 2022	8	2,235.00	50,801,080.98	1,385,399,543.12



Reporte de pólizas pecuaria por provincias

Año: 2022 **Categoría:** Pecuaria
Período: 01 enero hasta 30 Nov. **Estadísticas 1:** Prima Total
Provincias: Puerto Plata **Estadísticas 2:** Valor Asegurado
Financiamiento: Todos los Acreedores

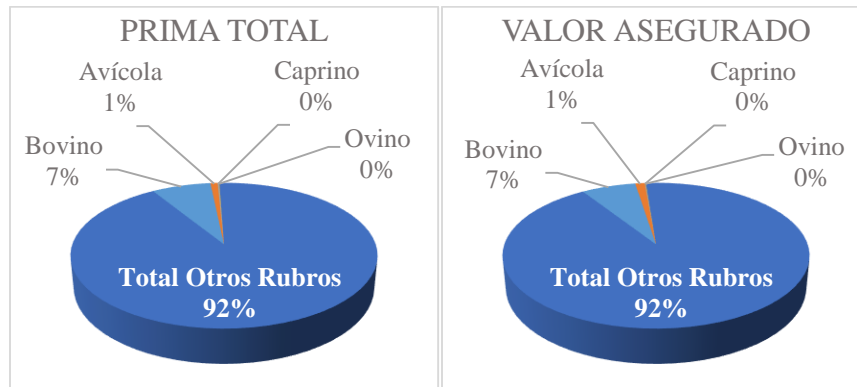
Provincias	Rubros	Pólizas Emitidas	Valor Total Prima (100%) En RD\$	Valor Asegurado En RD\$
Puerto Plata	Bovino	209.00	4,704,825.42	117,120,633.10
	Avícola	35.00	376,286.60	17,414,360.00
	Ovino	7.00	68,399.98	1,609,999.48
	Caprino	2.00	42,000.00	700,000.00
	Apícola	1.00	5,999.98	149,999.52
	Porcino	1.00	3,200.00	79,999.92
Sub - Total	6	255.00	5,200,711.98	137,074,992.02
Total Otros Rubros	2	1,980.00	45,600,369.00	1,248,324,551.10
Total 2022	8	2,235.00	50,801,080.98	1,385,399,543.12



Reporte de pólizas pecuaria por provincias

Año: 2022 **Categoría:** Pecuaria
Período: 01 enero hasta 30 Nov. **Estadísticas 1:** Prima Total
Provincias: Dajabón **Estadísticas 2:** Valor Asegurado
Financiamiento: Todos los Acreedores

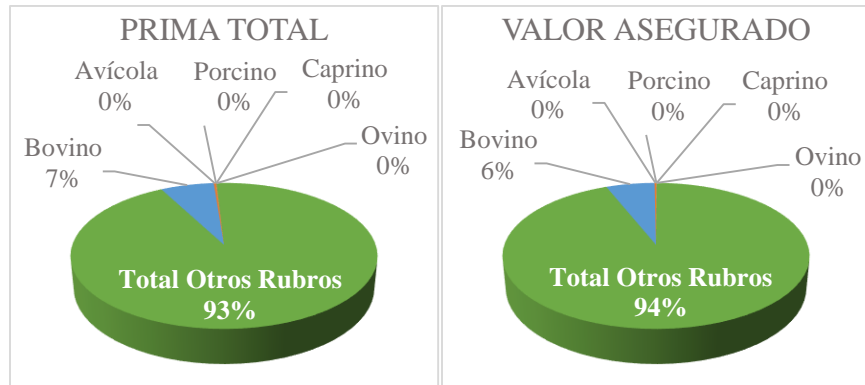
Provincias	Rubros	Pólizas Emitidas	Valor Total Prima (100%) En RD\$	Valor Asegurado En RD\$
Dajabón	Bovino	154.00	3,676,788.52	91,919,711.94
	Avícola	18.00	447,062.10	16,003,085.00
	Caprino	1.00	90,000.00	1,500,000.00
	Ovino	2.00	16,399.99	409,999.70
Sub - Total	4	175.00	4,230,250.61	109,832,796.64
Total Otros Rubros	4	2,060.00	46,570,830.37	1,275,566,746.48
Total 2022	8	2,235.00	50,801,080.98	1,385,399,543.12



Reporte de pólizas pecuaria por provincias

Año: 2022 **Categoría:** Pecuaria
Período: 01 enero hasta 30 Nov. **Estadísticas 1:** Prima Total
Provincias: María Trinidad Sánchez **Estadísticas 2:** Valor Asegurado
Financiamiento: Todos los Acreedores

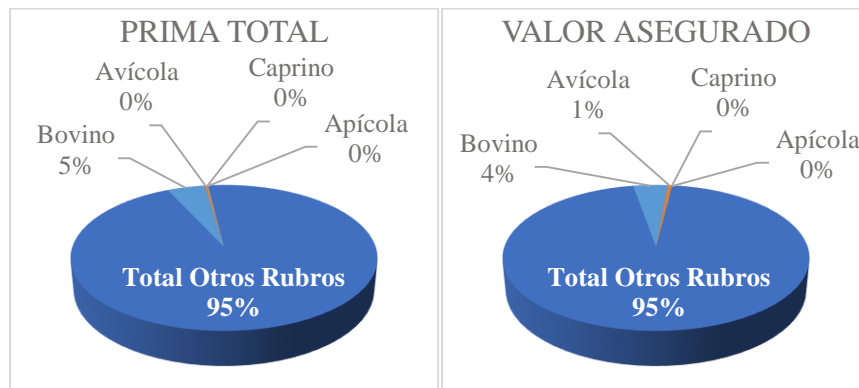
Provincias	Rubros	Pólizas Emitidas	Valor Total Prima (100%) En RD\$	Valor Asegurado En RD\$
María Trinidad Sánchez	Bovino	130.00	3,321,064.70	82,276,616.23
	Avícola	3.00	138,695.00	2,993,500.00
	Porcino	1.00	16,000.00	400,000.00
	Caprino	1.00	11,612.89	193,548.20
	Ovino	2.00	10,062.09	179,951.51
Sub - Total	5	137.00	3,497,434.68	86,043,615.94
Total Otros Rubros	3	2,098.00	47,303,646.30	1,299,355,927.18
Total 2022	8	2,235.00	50,801,080.98	1,385,399,543.12



Reporte de pólizas pecuaria por provincias

Año: 2022 **Categoría:** Pecuaria
Período: 01 enero hasta 30 Nov. **Estadísticas 1:** Prima Total
Provincias: Santiago Rodríguez **Estadísticas 2:** Valor Asegurado
Financiamiento: Todos los Acreedores

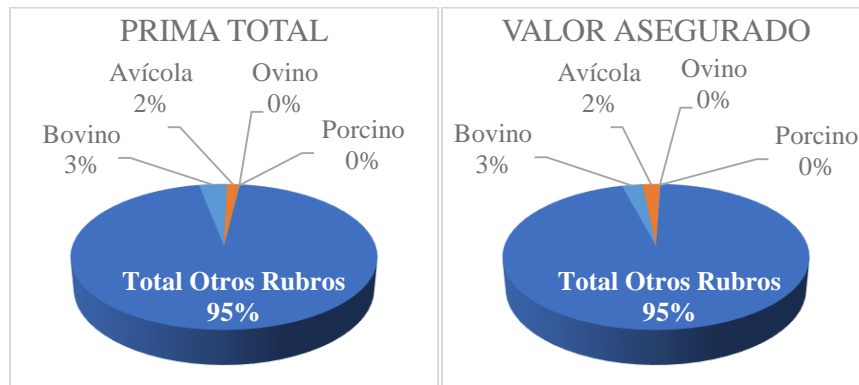
Provincias	Rubros	Pólizas Emitidas	Valor Total Prima (100%) En RD\$	Valor Asegurado En RD\$
Santiago Rodríguez	Bovino	115.00	2,347,640.51	58,691,013.39
	Avícola	5.00	116,978.96	5,848,948.00
	Caprino	1.00	48,000.00	800,000.00
	Apícola	1.00	11,200.05	280,001.30
Sub - Total	4	122.00	2,523,819.52	65,619,962.69
Total Otros Rubros	4	2,113.00	48,277,261.46	1,319,779,580.43
Total 2022	8	2,235.00	50,801,080.98	1,385,399,543.12



Reporte de pólizas pecuaria por provincias

Año: 2022 **Categoría:** Pecuaria
Período: 01 enero hasta 30 Nov. **Estadísticas 1:** Prima Total
Provincias: Santiago **Estadísticas 2:** Valor Asegurado
Financiamiento: Todos los Acreedores

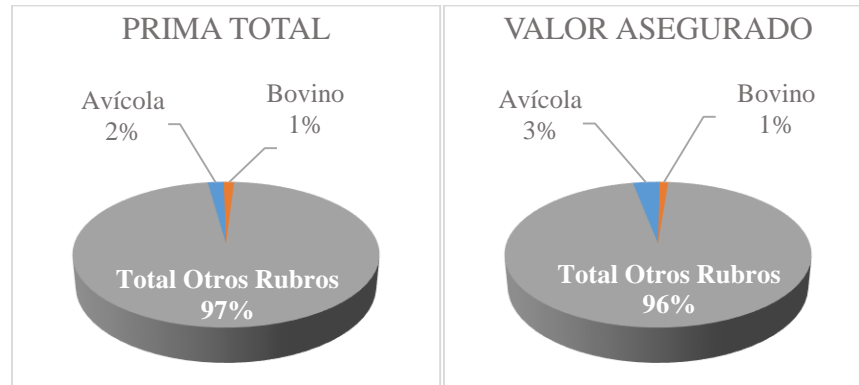
Provincias	Rubros	Pólizas Emitidas	Valor Total Prima (100%) En RD\$	Valor Asegurado En RD\$
Santiago	Bovino	76.00	1,744,465.48	35,123,830.24
	Avícola	51.00	740,723.24	28,763,262.00
	Ovino	2.00	25,998.08	649,952.00
	Porcino	2.00	14,000.00	350,000.00
Sub - Total	4	131.00	2,525,186.80	64,887,044.24
Total Otros Rubros	4	2,104.00	48,275,894.18	1,320,512,498.88
Total 2022	8	2,235.00	50,801,080.98	1,385,399,543.12



Reporte de pólizas pecuaria por provincias

Año: 2022 **Categoría:** Pecuaria
Período: 01 enero hasta 30 Nov. **Estadísticas 1:** Prima Total
Provincias: La Vega **Estadísticas 2:** Valor Asegurado
Financiamiento: Todos los Acreedores

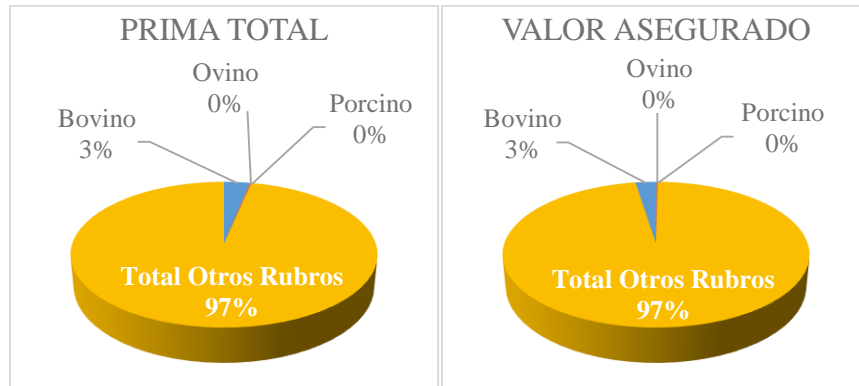
Provincias	Rubros	Pólizas Emitidas	Valor Total Prima (100%) En RD\$	Valor Asegurado En RD\$
La Vega	Avícola	49.00	992,536.24	44,869,412.00
	Bovino	23.00	634,491.77	14,692,294.09
Sub - Total	2	72.00	1,627,028.01	59,561,706.09
Total Otros Rubros	6	2,163.00	49,174,052.97	1,325,837,837.03
Total 2022	8	2,235.00	50,801,080.98	1,385,399,543.12



Reporte de pólizas pecuaria por provincias

Año: 2022 **Categoría:** Pecuaria
Período: 01 enero hasta 30 Nov. **Estadísticas 1:** Prima Total
Provincias: La Altagracia **Estadísticas 2:** Valor Asegurado
Financiamiento: Todos los Acreedores

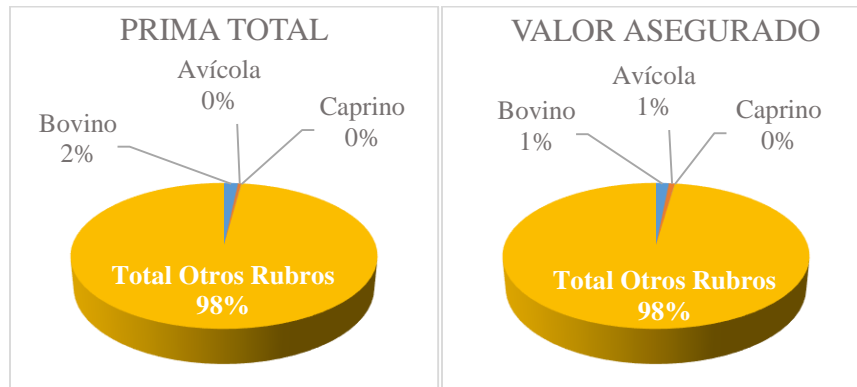
Provincias	Rubros	Pólizas Emitidas	Valor Total Prima (100%) En RD\$	Valor Asegurado En RD\$
La Altagracia	Bovino	68.00	1,605,759.63	35,529,590.65
	Ovino	8.00	106,000.00	2,650,000.00
	Porcino	2.00	6,400.00	160,000.00
Sub - Total	3	78.00	1,718,159.63	38,339,590.65
Total Otros Rubros	5	2,157.00	49,082,921.35	1,347,059,952.47
Total 2022	8	2,235.00	50,801,080.98	1,385,399,543.12



Reporte de pólizas pecuaria por provincias

Año: 2022 **Categoría:** Pecuaria
Período: 01 enero hasta 30 Nov. **Estadísticas 1:** Prima Total
Provincias: Monseñor Nouel **Estadísticas 2:** Valor Asegurado
Financiamiento: Todos los Acreedores

Provincias	Rubros	Pólizas Emitidas	Valor Total Prima (100%) En RD\$	Valor Asegurado En RD\$
Monseñor Nouel	Bovino	33.00	872,259.31	21,806,482.42
	Avícola	18.00	194,696.50	9,734,825.00
	Caprino	1.00	21,000.00	350,000.00
Sub - Total	3	52.00	1,087,955.81	31,891,307.42
Total Otros Rubros	5	2,183.00	49,713,125.17	1,353,508,235.70
Total 2022	8	2,235.00	50,801,080.98	1,385,399,543.12



Reporte de pólizas pecuaria por provincias

Año: 2022 **Categoría:** Pecuaria
Período: 01 enero hasta 30 Nov. **Estadísticas 1:** Prima Total
Provincias: Duarte **Estadísticas 2:** Valor Asegurado
Financiamiento: Todos los Acreedores

Provincias	Rubros	Pólizas Emitidas	Valor Total Prima (100%) En RD\$	Valor Asegurado En RD\$
Duarte	Bovino	55.00	1,079,281.76	26,982,044.26
	Avícola	15.00	203,556.00	9,678,600.00
	Equino	12.00	69,614.85	1,740,371.30
	Porcino	1.00	12,000.00	300,000.00
Sub - Total	4	83.00	1,364,452.61	38,701,015.56
Total Otros Rubros	4	2,152.00	49,436,628.37	1,346,698,527.56
Total general	8	2,235.00	50,801,080.98	1,385,399,543.12



Reporte de pólizas pecuaria por provincias

Año: 2022 **Categoría:** Pecuaria
Período: 01 enero hasta 30 Nov. **Estadísticas 1:** Prima Total
Provincias: Monte Cristi **Estadísticas 2:** Valor Asegurado
Financiamiento: Todos los Acreedores

Provincias	Rubros	Pólizas Emitidas	Valor Total Prima (100%) En RD\$	Valor Asegurado En RD\$
Monte Cristi	Ovino	61.00	784,999.81	19,109,994.73
	Bovino	27.00	557,477.53	13,936,937.95
	Avícola	2.00	30,999.77	1,549,988.60
	Equino	1.00	12,799.99	159,999.90
	Porcino	1.00	3,999.99	79,999.88
Sub - Total	5	92.00	1,390,277.09	34,836,921.06
Total Otros Rubros	3	2,143.00	49,410,803.89	1,350,562,622.06
Total general	8	2,235.00	50,801,080.98	1,385,399,543.12



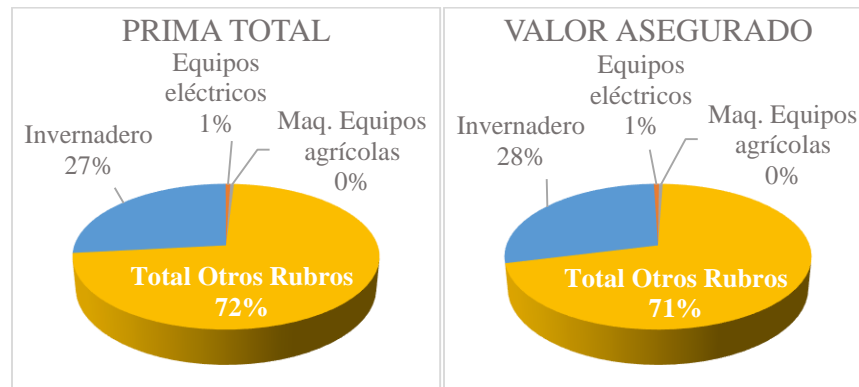
**REPORTE DE PÓLIZAS
INFRAESTRUCTURAS POR
PROVINCIAS AÑO 2022**



Reporte de pólizas de infraestructuras por provincias

Año: 2022 **Categoría:** Infraestructuras
Período: 01 enero hasta 30 Nov. **Estadísticas 1:** Prima Total
Provincias: San José De Ocoa **Estadísticas 2:** Valor Asegurado
Financiamiento: Todos los Acreedores

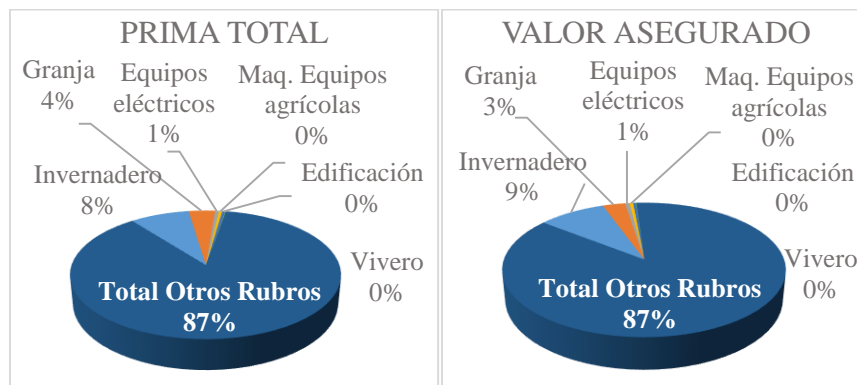
Provincias	Rubros	Pólizas Emitidas	Valor Total Prima (100%) En RD\$	Valor Asegurado En RD\$
San José De Ocoa	Invernadero	28.00	8,351,610.06	272,528,055.64
	Equipos eléctricos	6.00	174,424.68	5,814,155.23
	Maq. Equipos agrícolas	20.00	140,298.82	4,467,612.89
Sub - Total	3	54.00	8,666,333.56	282,809,823.76
Total Otros Rubros	7	604.00	22,705,350.08	677,225,593.70
Total 2022	10	658.00	31,371,683.64	960,035,417.46



Reporte de pólizas de infraestructuras por provincias

Año: 2022 **Categoría:** Infraestructuras
Período: 01 enero hasta 30 Nov. **Estadísticas 1:** Prima Total
Provincias: Santo Domingo **Estadísticas 2:** Valor Asegurado
Financiamiento: Todos los Acreedores

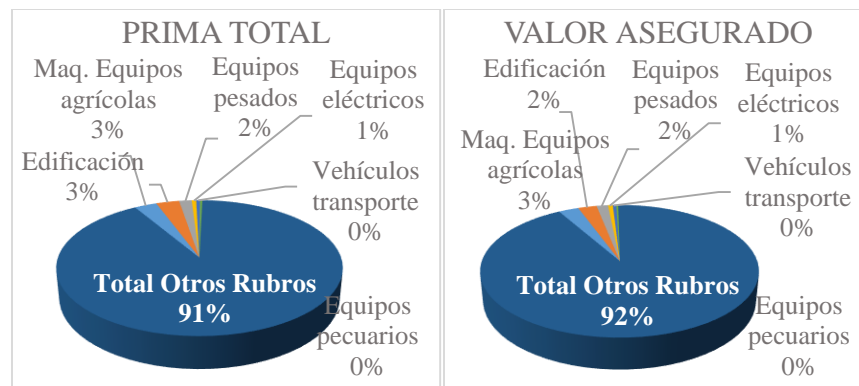
Provincias	Rubros	Pólizas Emitidas	Valor Total Prima (100%) En RD\$	Valor Asegurado En RD\$
Santo Domingo	Invernadero	1.00	2,571,170.20	85,705,673.00
	Granja	1.00	1,140,633.34	28,515,833.33
	Equipos eléctricos	6.00	174,424.68	5,814,155.23
	Maq. Equipos agrícolas	20.00	140,298.82	4,467,612.89
	Edificación	8.00	127,855.00	3,327,000.00
	Vivero	2.00	31,360.00	784,000.00
Sub - Total	6	38.00	4,185,742.04	128,614,274.45
Total Otros Rubros	4	620.00	27,185,941.60	831,421,143.01
Total 2022	10	658.00	31,371,683.64	960,035,417.46



Reporte de pólizas de infraestructuras por provincias

Año: 2022 **Categoría:** Infraestructuras
Período: 01 enero hasta 30 Nov. **Estadísticas 1:** Prima Total
Provincias: María Trinidad Sánchez **Estadísticas 2:** Valor Asegurado
Financiamiento: Todos los Acreedores

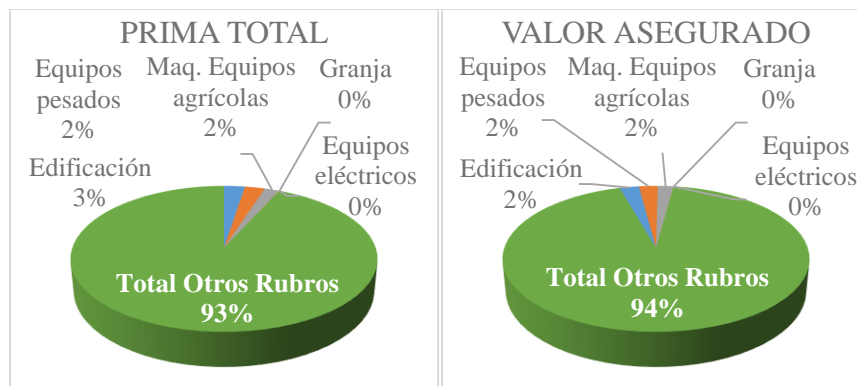
Provincias	Rubros	Pólizas Emitidas	Valor Total Prima (100%) En RD\$	Valor Asegurado En RD\$
María Trinidad Sánchez	Maq. Equipos agrícolas	26.00	918,556.48	25,985,053.00
	Edificación	67.00	954,115.06	23,965,126.48
	Equipos pesados	9.00	516,814.96	14,766,141.80
	Equipos eléctricos	1.00	183,396.00	6,113,200.00
	Vehículos transporte	2.00	155,310.40	4,437,440.00
	Equipos pecuarios	7.00	96,543.98	2,413,599.44
Sub - Total	6	112.00	2,824,736.88	77,680,560.72
Total Otros Rubros	4	546.00	28,546,946.76	882,354,856.74
Total 2022	10	658.00	31,371,683.64	960,035,417.46



Reporte de pólizas de infraestructuras por provincias

Año: 2022 **Categoría:** Infraestructuras
Período: 01 enero hasta 30 Nov. **Estadísticas 1:** Prima Total
Provincias: Duarte **Estadísticas 2:** Valor Asegurado
Financiamiento: Todos los Acreedores

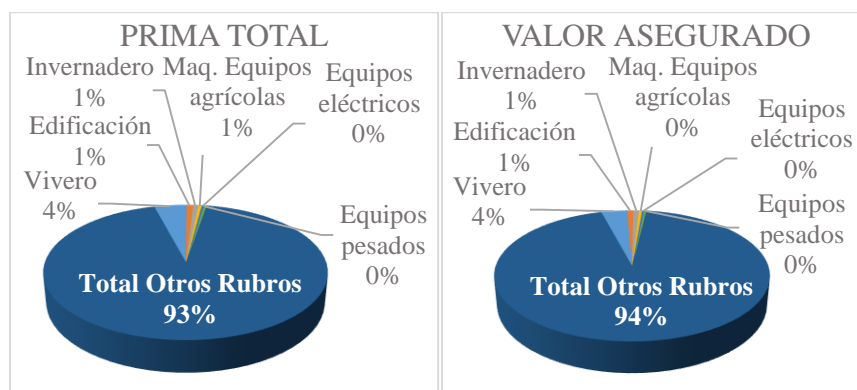
Provincias	Rubros	Pólizas Emitidas	Valor Total Prima (100%) En RD\$	Valor Asegurado En RD\$
Duarte	Edificación	64.00	802,913.26	22,826,092.97
	Equipos pesados	12.00	766,251.40	21,892,897.00
	Maq. Equipos agrícolas	9.00	565,308.44	18,357,538.00
	Granja	1.00	7,000.00	200,000.00
	Equipos eléctricos	1.00	1,876.00	46,900.00
Sub - Total	5	87.00	2,143,349.10	63,323,427.97
Total Otros Rubros	5	571.00	29,228,334.54	896,711,989.49
Total 2022	10	658.00	31,371,683.64	960,035,417.46



Reporte de pólizas de infraestructuras por provincias

Año: 2022 **Categoría:** Infraestructuras
Período: 01 enero hasta 30 Nov. **Estadísticas 1:** Prima Total
Provincias: Azua **Estadísticas 2:** Valor Asegurado
Financiamiento: Todos los Acreedores

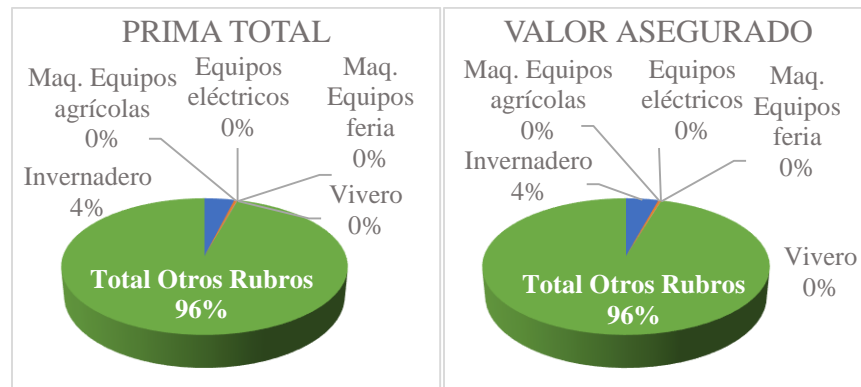
Provincias	Rubros	Pólizas Emitidas	Valor Total Prima (100%) En RD\$	Valor Asegurado En RD\$
Azua	Vivero	10.00	1,335,522.92	33,838,073.19
	Edificación	17.00	270,091.72	7,716,906.29
	Invernadero	2.00	223,733.50	7,457,783.30
	Maq. Equipos agrícolas	10.00	134,008.62	4,205,352.34
	Equipos eléctricos	3.00	103,419.30	2,753,841.70
	Equipos pesados	1.00	96,250.00	2,750,000.00
Sub - Total	6	43.00	2,163,026.06	58,721,956.82
Total Otros Rubros	4	615.00	29,208,657.58	901,313,460.64
Total 2022	10	658.00	31,371,683.64	960,035,417.46



Reporte de pólizas de infraestructuras por provincias

Año: 2022 **Categoría:** Infraestructuras
Período: 01 enero hasta 30 Nov. **Estadísticas 1:** Prima Total
Provincias: La Vega **Estadísticas 2:** Valor Asegurado
Financiamiento: Todos los Acreedores

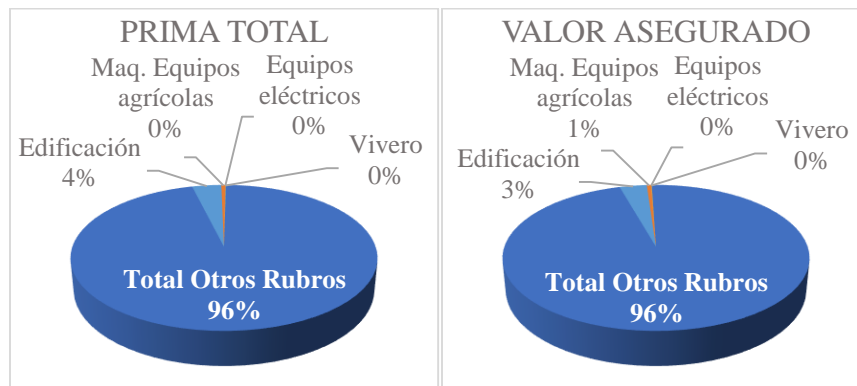
Provincias	Rubros	Pólizas Emitidas	Valor Total Prima (100%) En RD\$	Valor Asegurado En RD\$
La Vega	Invernadero	5.00	1,228,932.58	40,604,443.00
	Maq. Equipos agrícolas	4.00	113,397.16	3,157,220.00
	Equipos eléctricos	1.00	16,256.46	541,881.78
	Maq. Equipos feria	1.00	8,664.00	288,800.00
	Vivero	1.00	10,500.00	150,000.00
Sub - Total	5	12.00	1,377,750.20	44,742,344.78
Total Otros Rubros	5	646.00	29,993,933.44	915,293,072.68
Total 2022	10	658.00	31,371,683.64	960,035,417.46



Reporte de pólizas de infraestructuras por provincias

Año: 2022 **Categoría:** Infraestructuras
Período: 01 enero hasta 30 Nov. **Estadísticas 1:** Prima Total
Provincias: La Altagracia **Estadísticas 2:** Valor Asegurado
Financiamiento: Todos los Acreedores

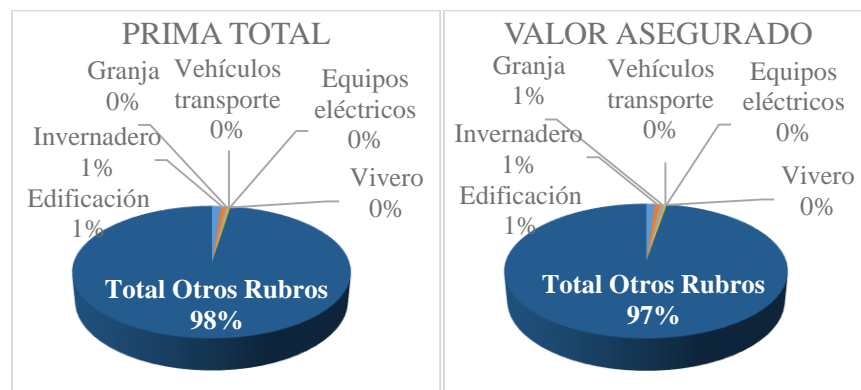
Provincias	Rubros	Pólizas Emitidas	Prima Total En RD\$	Valor Asegurado En RD\$
La Altagracia	Edificación	16.00	1,117,847.52	31,938,500.17
	Maq. Equipos agrícolas	1.00	150,000.00	5,000,000.00
	Equipos eléctricos	1.00	11,514.84	383,828.00
	Vivero	1.00	9,125.64	365,025.71
Sub - Total	4	19.00	1,288,488.00	37,687,353.88
Total Otros Rubros	6	639.00	30,083,195.64	922,348,063.58
Total 2022	10	658.00	31,371,683.64	960,035,417.46



Reporte de pólizas de infraestructuras por provincias

Año: 2022 **Categoría:** Infraestructuras
Período: 01 enero hasta 30 Nov. **Estadísticas 1:** Prima Total
Provincias: Monte Plata **Estadísticas 2:** Valor Asegurado
Financiamiento: Todos los Acreedores

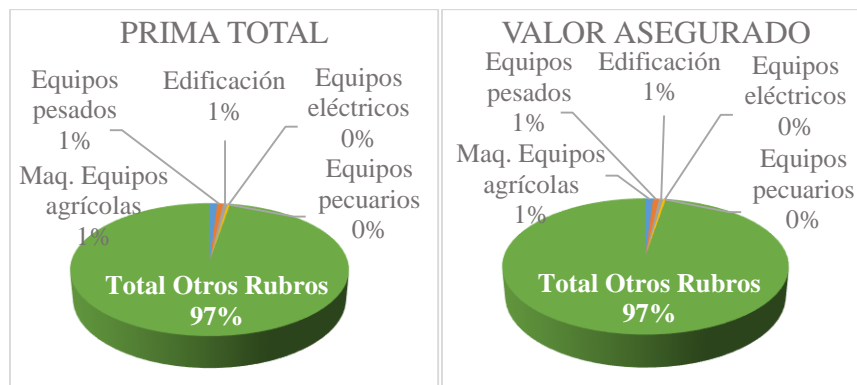
Provincias	Rubros	Pólizas Emitidas	Valor Total Prima (100%) En RD\$	Valor Asegurado En RD\$
Monte Plata	Edificación	25.00	387,725.00	10,835,000.00
	Invernadero	2.00	189,416.06	6,313,868.29
	Granja	4.00	124,640.00	6,232,000.00
	Vehículos transporte	1.00	63,630.00	2,121,000.00
	Equipos eléctricos	1.00	15,000.00	500,000.00
	Vivero	2.00	12,000.00	450,000.00
Sub - Total	6	35.00	792,411.06	26,451,868.29
Total Otros Rubros	4	623.00	30,579,272.58	933,583,549.17
Total 2022	10	658.00	31,371,683.64	960,035,417.46



Reporte de pólizas de infraestructuras por provincias

Año: 2022 **Categoría:** Infraestructuras
Período: 01 enero hasta 30 Nov. **Estadísticas 1:** Prima Total
Provincias: Monte Cristi **Estadísticas 2:** Valor Asegurado
Financiamiento: Todos los Acreedores

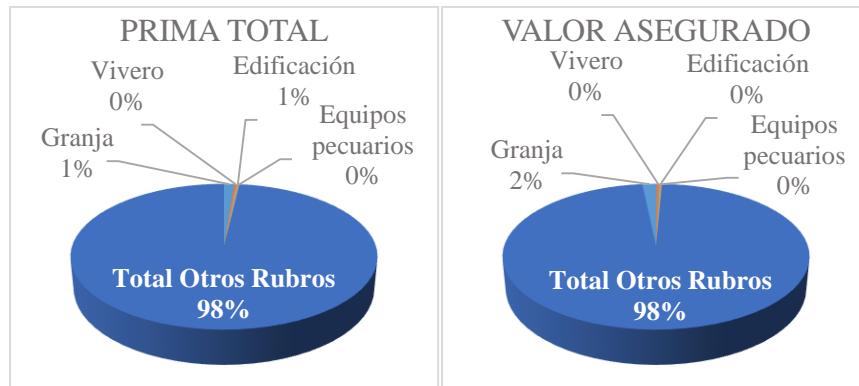
Provincias	Rubros	Pólizas Emitidas	Valor Total Prima (100%) En RD\$	Valor Asegurado En RD\$
Monte Cristi	Maq. Equipos agrícolas	10.00	304,153.83	9,801,842.85
	Equipos pesados	3.00	254,751.00	7,278,600.00
	Edificación	11.00	188,947.06	5,158,432.95
	Equipos eléctricos	5.00	104,131.50	3,471,049.46
	Equipos pecuarios	1.00	8,000.00	200,000.00
Sub - Total	5	30.00	859,983.39	25,909,925.26
Total Otros Rubros	5	628.00	30,511,700.25	934,125,492.20
Total 2022	10	658.00	31,371,683.64	960,035,417.46



Reporte de pólizas de infraestructuras por provincias

Año: 2022 **Categoría:** Infraestructuras
Período: 01 enero hasta 30 Nov. **Estadísticas 1:** Prima Total
Provincias: Espaillat **Estadísticas 2:** Valor Asegurado
Financiamiento: Todos los Acreedores

Provincias	Rubros	Pólizas Emitidas	Valor Total Prima (100%) En RD\$	Valor Asegurado En RD\$
Espaillat	Granja	4.00	396,000.00	16,800,000.00
	Vivero	12.00	86,940.00	3,357,000.00
	Edificación	8.00	89,040.00	2,419,000.00
	Equipos pecuarios	2.00	12,000.00	299,999.70
Sub - Total	4	26.00	583,980.00	22,875,999.70
Total Otros Rubros	6	632.00	30,787,703.64	937,159,417.76
Total 2022	10	658.00	31,371,683.64	960,035,417.46



**REPORTE DE PÓLIZAS DE LA
CATEGORÍA VIDA POR PROVINCIAS
AÑO 2022**



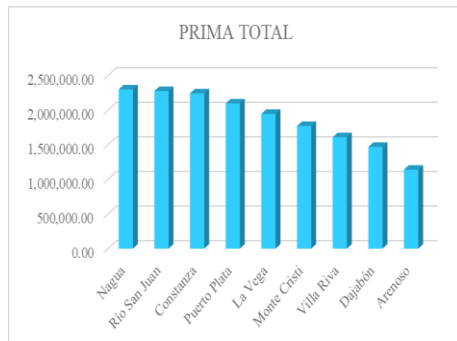
Reporte de pólizas de vida por provincias

Año: 2022

Categoría: Vida

Período: 01 enero hasta 30 Nov. **Estatus:** Pólizas Facturadas

Prima Total en RD\$			Valor Asegurado en RD\$		
Provincias	Pólizas		Provincias	Pólizas	
Nagua	970	2,300,710.91	Constanza	838	507,319,247.81
Río San Juan	615	2,277,152.56	Nagua	970	454,072,863.92
Constanza	838	2,243,586.62	La Vega	1,146	419,548,982.67
Puerto Plata	709	2,098,405.68	Río San Juan	615	315,450,889.37
La Vega	1,146	1,947,006.50	Monte Cristi	574	288,919,283.99
Monte Cristi	574	1,772,042.55	Puerto Plata	709	287,847,627.99
Villa Riva	726	1,610,021.38	Villa Riva	726	270,862,031.46
Dajabón	530	1,469,939.93	Arenoso	530	258,491,421.10
Arenoso	530	1,140,718.15	Dajabón	530	257,545,037.53
Sub-Total	6,638	16,859,584.28	Sub-Total	6,638	3,060,057,385.84
Total	13,136	35,795,669.95	Total	13,136	5,883,208,809.02



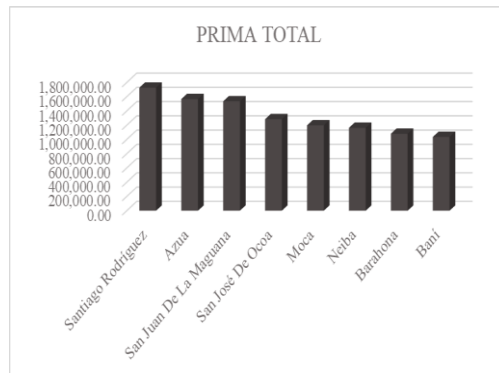
Reporte de pólizas de vida por provincias

Año: 2022

Categoría: Vida

Período: 01 enero hasta 30 Nov. **Estatus:** Pólizas Facturadas

Prima Total en RD\$			Valor Asegurado en RD\$		
Provincias	Pólizas		Provincias	Pólizas	
Santiago Rodríguez	542	1,727,298.93	Santiago Rodríguez	285	235,565,102.47
Azua	485	1,566,487.06	San Juan De La Maguana	223	216,868,285.14
San Juan De La Maguana	554	1,535,637.97	Azua	307	203,258,203.54
San José De Ocoa	370	1,284,976.12	Moca	180	197,981,152.59
Moca	394	1,198,312.07	San José De Ocoa	182	191,394,306.91
Neiba	325	1,163,152.46	Barahona	233	158,817,390.00
Barahona	319	1,079,510.36	Baní	146	156,933,979.28
Baní	307	1,035,319.42	Neiba	183	150,329,872.65
Sub-Total	3,296	10,590,694.39	Sub-Total	1,739	1,511,148,292.58
Total	13,136	35,795,669.95	Total	13,136	5,883,208,809.02



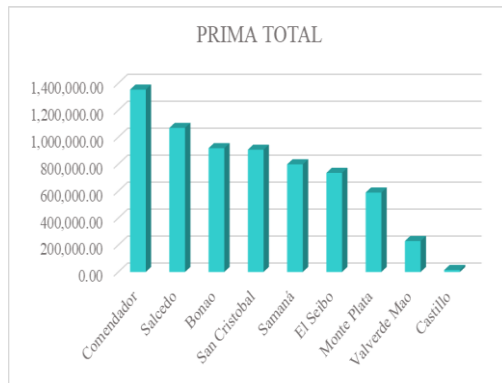
Reporte de pólizas de vida por provincias

Año: 2022

Categoría: Vida

Período: 01 enero hasta 30 Nov. **Estatus:** Pólizas Facturadas

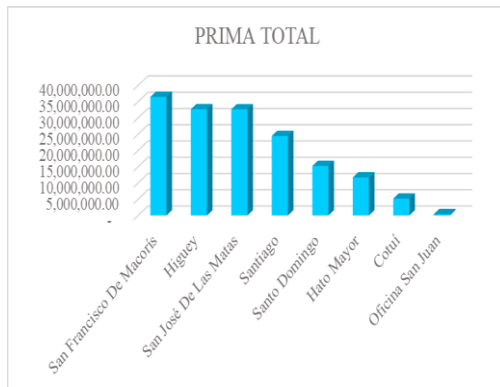
Prima Total en RD\$			Valor Asegurado en RD\$		
Provincias	Pólizas		Provincias	Pólizas	
Comendador	442	1,352,574.84	Comendador	442	198,096,115.16
Salcedo	397	1,068,591.70	Bonao	456	173,817,141.56
Bonao	456	918,184.55	Salcedo	397	173,005,362.77
San Cristóbal	340	906,885.05	El Seibo	284	119,362,452.13
Samaná	295	798,353.25	San Cristóbal	340	117,452,580.89
El Seibo	284	735,127.26	Samaná	295	100,727,205.32
Monte Plata	158	589,038.45	Monte Plata	158	100,619,383.61
Valverde Mao	106	229,591.67	Valverde Mao	106	44,019,380.00
Castillo	5	14,611.10	Castillo	5	1,816,000.00
Sub-Total	2483	6,612,957.87	Sub-Total	2483	1,028,915,621.44
Total	13,136	35,795,669.95	Total	13,136	5,883,208,809.02



Reporte de pólizas de vida por provincias

Año: 2022 **Categoría:** Vida
Período: 01 enero hasta 30 Nov. **Estatus:** Pólizas Facturadas

Prima Total en RD\$			Valor Asegurado en RD\$		
Provincias	Pólizas		Provincias	Pólizas	
San Francisco De Macorís	196	36,448,748.70	San José De Las Matas	157	42,061,553.23
Higüey	148	32,640,325.46	San Francisco De Macorís	196	31,945,088.84
San José De Las Matas	157	32,619,052.82	Higüey	148	25,566,303.26
Santiago	78	24,427,849.73	Santo Domingo	56	16,519,488.06
Santo Domingo	56	15,194,279.76	Santiago	78	9,163,431.28
Hato Mayor	33	11,669,799.03	Hato Mayor	33	986,386.18
Cotuí	11	5,172,280.00	Cotuí	11	29,482.66
Oficina San Juan	1	374,000.00	Oficina San Juan	1	1,873.56
Sub-Total	680	158,546,335.50	Sub-Total	680	126,273,607.07
Total	13,136	35,795,669.95	Total	13,136	5,883,208,809.02



3.1 Desempeño del área de Reaseguros

Reaseguros y Reaseguradoras Internacionales

AGRODOSA tiene contratos con las Reaseguradoras Munich Re (Alemania), Swiss Re (Suiza) y Partner Re (Suiza). Dichas Reaseguradoras son de primera línea a nivel mundial. Las Reaseguradoras aceptan la responsabilidad de respaldar a los clientes de AGRODOSA, en caso de pérdidas y siniestros, en las mismas proporciones de las primas cedidas en los contratos.

Los contratos de Reaseguro Proporcional, ofrecen, cobertura para dos secciones, la sección 1, que incluyen cultivos a cielo abierto (como: Arroz, Habichuela, Plátano, Banano, Papa, Cebolla, Raíces y tubérculos y Aguacate), y la sección 2, con cultivos en ambiente controlado, en Invernaderos.

Rubro	Cantidad de primas	Suma Asegurada	Prima Asegurada	Estimación de primas Año 2022	Porcentaje alcanzado
		I Trimestre 2022	I Trimestre 2022		
AGUACATE	130	25,498,716.29	1,658,524.68	33,645,957.90	5%
ARROZ	1375	653,565,422.69	46,158,456.25	269,582,314.05	17%
HABICHUELA	6	1,781,874.30	89,093.72		
BANANO	24	48,576,666.30	4,184,900.09	239,248,372.00	4%
PLATANO	145	73,261,489.76	6,570,534.10		
CEBOLLA	23	8,519,839.00	596,388.73	34,431,247.00	7%
PAPA	60	24,938,000.10	1,745,660.01		
YUCA	18	3,448,291.54	144,591.67	15,448,186.00	1%
INVERNADERO	11	51,803,146.53	1,554,094.40	22,563,343.83	7%
TOTAL	1,792.00	891,393,446.51	62,702,243.65	614,919,420.78	10%

En cuanto a los siniestros, se recibieron 130 reclamaciones de primas emitidas en el 2021 por un total de RD\$ 20.050.351.00, siendo el rubro de arroz el más acontecido (ver cuadro siguiente).



Las pólizas que iniciaron su periodo de cobertura el 01 de enero 2022, reportaron las siguientes Reclamaciones:

Rubro	Cantidad de Siniestros	Monto de Indemnización
AGUACATE	1	250,000
ARROZ	87	10,178,311
BANANO	4	4,226,296
HABICHUELAS	8	282,904
INVERNADERO	10	1,002,479
PAPA	5	1,368,253
PLATANO	13	2,706,408
YUCA	2	35,700.00
TOTAL	130	20,050,351.00

Finalmente, desde el área de reaseguro, se ha continuado dando seguimiento a las primas y siniestros a fin de rendir oportunamente el contrato de reaseguro. Actualmente, nos encontramos a la espera de que los Reaseguradores completen el pago de las indemnizaciones relativas al Huracán Fiona, pues hasta la fecha del 10 de noviembre 2022, solo han pagado un anticipo de la suma total a pagar.



Clientes y Fuentes de Financiamiento

ENERO – NOVIEMBRE 2022						
Categorías	Pólizas	Clientes	Bagrícola	Privado	Género	
					M	F
Agrícola	7,786	5,888	5,079	809	4,834	1,054
Infraestructuras	315	297	288	9	230	67
Pecuaria	1,158	1,002	989	13	898	104
Vida	6,320	5,052	5,052	-	4,031	1,021
Total	15,579	12,239	11,408	831	9,993	2,246
ENERO-2022						
Categorías	Pólizas	Clientes	Bagrícola	Privado	Género	
					M	F
Agrícola	1,770	1,484	1,392	92	1,176	308
Infraestructuras	43	41	41	-	26	15
Pecuaria	127	111	109	2	101	10
Vida	1,762	1,626	1,626	-	1,275	351
Total	3,702	3,262	3,168	94	2,578	684
FEBRERO-2022						
Categorías	Pólizas	Clientes	Bagrícola	Privado	Género	
					M	F
Agrícola	1,930	1,458	1,158	300	1,213	245
Infraestructuras	28	27	25	2	22	5
Pecuaria	162	146	144	2	126	20
Vida	1,119	973	973	-	756	217
Total	3,239	2,604	2,300	304	2,117	487
MARZO-2022						
Categorías	Pólizas	Clientes	Bagrícola	Privado	Género	
					M	F
Agrícola	1,411	1,057	812	245	901	156
Infraestructuras	67	62	59	3	39	23
Pecuaria	289	250	248	2	221	29
Vida	1,426	1,181	1,181	-	979	202
Total	3,193	2,550	2,300	250	2,140	410



Clientes y Fuentes de Financiamiento. Cont.

ABRIL-2022						
Categorías	Pólizas	Clientes	Bagrícola	Privado	Género	
					M	F
Agrícola	652	501	455	46	412	89
Infraestructuras	20	20	18	2	16	4
Pecuaria	29	21	18	3	19	2
Vida	994	751	751	-	613	138
Total	1,695	1,293	1,242	51	1,060	233
MAYO -2022						
Categorías	Pólizas	Clientes	Bagrícola	Privado	Género	
					M	F
Agrícola	1,339	990	900	90	817	173
Infraestructuras	96	89	87	2	78	11
Pecuaria	296	252	249	3	229	23
Vida	873	407	407	-	321	86
Total	2,604	1,738	1,643	95	1,445	293
JUNIO -2022						
Categorías	Pólizas	Clientes	Bagrícola	Privado	Género	
					M	F
Agrícola	684	398	362	36	315	83
Infraestructuras	61	58	58	-	49	9
Pecuaria	255	222	221	1	202	20
Vida	146	114	114	-	87	27
Total	1,146	792	755	37	653	139
JULIO -2022						
Categorías	Pólizas	Clientes	Bagrícola	Privado	Género	
					M	F
Agrícola	1962	728	472	256	646	82
Infraestructuras	43	19	18	1	12	7
Pecuaria	190	106	106	0	91	15
Vida	1792	460	460	0	380	80
Total	3,987	1,313	1,056	257	1,129	184



Clientes y Fuentes de Financiamiento. Cont.

AGOSTO-2022						
Categorías	Pólizas	Clientes	Bagrícola	Privado	Género	
					M	F
Agrícola	1840	638	555	83	549	89
Infraestructuras	56	27	26	1	24	3
Pecuaria	240	85	85	0	75	10
Vida	1943	538	538	0	444	94
Total	4,079	1,288	1,204	84	1,092	196
SEPTIEMBRE -2022						
Categorías	Pólizas	Clientes	Bagrícola	Privado	Género	
					M	F
Agrícola	1404	677	652	25	585	92
Infraestructuras	47	12	11	1	9	3
Pecuaria	264	77	77	0	71	6
Vida	1243	486	486	0	422	64
Total	2,958	1,252	1,226	26	1,087	165
OCTUBRE-2022						
Categorías	Pólizas	Clientes	Bagrícola	Privado	Género	
					M	F
Agrícola	778	486	481	5	435	51
Infraestructuras	94	43	43	0	37	6
Pecuaria	255	138	137	1	121	17
Vida	509	162	162	0	139	23
Total	1,636	829	823	6	732	97
NOVIEMBRE -2022						
Categorías	Pólizas	Clientes	Bagrícola	Privado	Género	
					M	F
Agrícola	1043	222	222	0	43	9
Infraestructuras	76	0	0	0	0	0
Pecuaria	454	36	36	0	27	7
Vida	1186	94	94	0	23	5
Total	2759	352	352	0	93	21



3.2 Reclamaciones pagadas a los productores agropecuarios

RELACIÓN DE PAGOS ENERO 2022-NOVIEMBRE 2022 EN RD\$			
AÑO 2022	BAGRICOLA	PRIVADOS	TOTAL
ENERO	2,807,781.13	-	2,807,781.13
FEBRERO			-
MARZO	43,871,884.94	31,243,040.33	75,114,925.27
ABRIL			-
MAYO	18,944,603.17	60,909,827.34	79,854,430.51
JUNIO	-	4,353,200.97	4,353,200.97
JULIO	4,720,884.57	31,879,064.57	36,599,949.14
AGOSTO	3,805,889.32	20,667,690.12	24,473,579.44
SEPTIEMBRE	30,000.00	6,816,095.05	6,846,095.05
OCTUBRE	77,272.73	21,381,275.34	21,458,548.07
NOVIEMBRE	91,733,112.29	234,661,422.50	326,394,534.79
DICIEMBRE	-	-	-
TOTAL			RD\$577,903,044.37

AÑO 2022	PRODUCTORES BAGRICOLA	PRODUCTORES PRIVADOS
ENERO	118.00	-
FEBRERO		
MARZO	391.00	109.00
ABRIL		
MAYO	262.00	167.00
JUNIO		2.00
JULIO	89.00	53.00
AGOSTO	74.00	19.00
SEPTIEMBRE	2.00	3.00
OCTUBRE	2.00	10.00
NOVIEMBRE	902.00	431.00
DICIEMBRE	-	-
SUB-TOTAL	1,840.00	794.00
TOTALES	PRODUCTORES	RD\$ 2,634.00



IV. Resultados áreas transversales y de apoyo

4.1 Desempeño administrativo y financiero.

Aseguradora Agropecuaria Dominicana, S. A. (AGRODOSA)
ESTADOS FINANCIEROS
Al 31 de Diciembre 2021
-Valores en RD\$ -

ESTADO FINANCIERO		
#Cta. ACTIVOS	DESCRIPCION DE VALORES (EN RD\$)	2021
	ACTIVOS	
	INVERSION EN LA RESERVAS	
1107-01-001	Depósitos a plazo e banco radicados en el país	207,003,500.00
1108-01-001	Instrumento financiero de fácil liquidez emitidos por instituciones financiera autorizadas en sistema financiero	152,680
	Sub-total	207,156,180
1202-02-001	Caja chica	50,000
1203-01-001	Cuenta corriente en banco	30,440,110
1204-01-001	Cuenta de Ahorros	44,645,644
	Sub-total	75,135,754
	PRIMAS, CUENTAS Y DOCUMENTOS POR COBRAR	
1301	Primas por cobrar-seguro de persona (por ramo)	4,220,764
1302-01-001	Primas por cobrar-seguro generales y fianzas (por ramo)	36,637,485



ESTADO FINANCIERO

ACTIVOS	DESCRIPCION DE VALORES (EN RD\$)	2021
1304-01-001	Cuenta por cobrar- intermediario de seguros y reaseguros (por tiempo de intermediario)	4,116
1306-01-001	Cuenta por cobrar- funcionario y empleados	202,081
1307-01-001	Cuentas por cobrar -otras	783,253,269
1308	Documentos por cobrar	
1311	Intereses y dividendo por cobrar	
1320	Otros	
	Sub-total	824,317,715
	GASTOS PAGADOS POR ADELANTADOS	
1501-01-001	Primas de seguro pagadas por adelantada	1,126,472
1502	Alquiler pagado por adelantado	
1505	Comisiones a intermediario sobre primas cobradas no devengada (por ramo)	
1510-01-001	Otros	311,228
	Sub-total	1,437,700
	FONDO DE GARANTIA Y OTRAS INVERSIONES --- NOTA C	
1601-01-001	Fondo de garantía	3,000,000
1605-01-001	Otras inversiones Libres	257,900
	Sub-total	3,257,900
	PROPIEDADES, EQUIPOS Y DEPRECIACION ACUMULADA NOTA G	
1701	Edificios y sus componentes	
1702	Depreciación acumulada de edificio y sus componentes	
1703-01-001	Muebles, equipos de oficina y transporte	53,010,973



ESTADO FINANCIERO

ACTIVOS	DESCRIPCION DE VALORES (EN RD\$)	2021
1704-01-001	Depreciación acumulada de muebles, equipos de oficina y transporte	-47,087,684
1705-01-001	Otros activos depreciable	3,765,373
1706-01-001	Depreciación acumulada de otros activos depreciables	-2,928,029
	Sub-total	6,760,633
	OTROS ACTIVOS	
1903-01-001	Depósitos: agua, luz, teléfono y otros servicios	281,276
1904	Anticipos de impuesto sobre la renta	6,990,246
1905	Mejora en propiedades arrendadas	6,410,079
1906	Amortización de mejoras en propiedades arrendadas	-5,630,906
1907	Programas de computadoras	8,033,229
1908	Amortización de mejoras de programas de computadoras	-2,689,036
1910	Otros	
	Sub-total	13,394,888
	TOTAL ACTIVOS	1,131,460,770
PASIVOS	RESEVAS ESPECIFICAS	
2302-02-002	Reclamaciones por siniestros pendientes de liquidación o pago - vida colectivo	21,530,834
2313-02-002	Reclamaciones por siniestros pendientes de liquidación o pago -seguros generales de fianzas	75,297,472
2314-02-002	Reclamaciones por siniestros pendiente de liquidación o pago a cargo de reaseguradores- seguro generales y fianzas (por ramo)	-64,002,851
	Sub-total	32,825,455
	OBLIGACIONES POR REASEGUOS Y COASEGUROS	
2402-02-002	Reaseguradores del exterior - cuenta corriente	1,441,234
2403	Comisiones no devengadas sobre primas de reaseguros cedidos (por ramo)	27,039,444
	Sub-total	28,480,678
	CUENTAS Y DOCUMENTOS POR PAGAR	
2602-02-002	Cuenta por cobrar suplidores	1,857,125



ESTADO FINANCIERO

PASIVOS	DESCRIPCION DE VALORES (EN RD\$)	2021
2606-02-002	Cuenta por pagar- otros	
2607-02-002	Documentos por pagar-bancario-NOTAS B Y F	311,870,000
2608	Documentos por pagar-otros	
	Sub-total	313,727,125
	ACUMULACIONES POR PAGAR	
2701-02-001	Impuestos sobre primas cobradas	
2704-02-001	Impuesto sobre la renta- compañía - NOTA E	11,259,794
2705-02-001	Retenciones del impuesto sobre la renta a empleados	743,957
2708	Sueldo y Jornales acumulados por pagar	
2709-002-001	Contribuciones a INFOTEP	68,256
2710-02-001	Retenciones de impuesto a los reaseguradores del exterior	8,897,374
2712-02-001	Impuestos sobre retribuciones complementarias	13,235
2713-01-001	Retenciones otros impuestos Ley 11-92	60,065
2714	Reservas para preaviso y cesantía	
2715	Reservas para regalia pascual	
2716	Reservas para bonificaciones	
2719-02-001	Aportes al seguro de vejez, discapacidad y sobrevivencia	693,191
2720-02-001	Aportes al seguro de riesgo laborales	59,562
2721-02-001	Aporte al seguro familiar de salud	683,820
2722-02-001	Otra retenciones a funcionarios y empleados	63,249
2730	Otras acumulaciones por pagar	6,292,589
	Sub-total	28,835,092
	PAGOS RECIBIDOS POR ADELANTADO	
2802-02-001	Primas recibidas por adelantada	381,384,769
2810	Otros	
	Sub-total	381,384,769
	OTROS PASIVOS	
2901-02-001	Impuestos sobre primas pendiente de cobro	525,189
2902	Comisiones a intermediario sobre primas pendiente a cobro	
2910	Otros	15,282,983
	Sub-total	15,808,172
	TOTAL PASIVOS	907,177,563



ESTADO FINANCIERO

CAPITAL	DESCRIPCION DE VALORES (EN RD\$)	2021
	CAPITAL, RESERVAS Y BENEFICIOS ACUMULADOS	
	CAPITAL EN ACCIONES COMPAÑÍA NACIONALES Y EXTRANJERAS	
3101-02-001	Capital autorizado	300,000,000
3102-02-001	Acciones no emitidas	-130,502,600
	Sub-total	169,497,400
	RESERVAS Y BENEFICIOS ACUMULADOS	
3301-02-001	Reservas de provisión--NOTA D	64,139,879
3302-02-001	Otras reservas libres	96,175,595
3303-02-001	Beneficios (pérdidas) acumuladas	-105,529,667
3304	Revaluaciones por inflación	
	Sub-total	54,785,807
	TOTAL PASIVO CAPITAL	1,131,460,770
3101-02-001	Capital autorizado	300,000,000
3102-02-001	Acciones no emitidas	-130,502,600
	Sub-total	169,497,400
	RESERVAS Y BENEFICIOS ACUMULADOS	
3301-02-001	Reservas de provisión--NOTA D	64,139,879
3302-02-001	Otras reservas libres	96,175,595
3303-02-001	Beneficios (pérdidas) acumuladas	-105,529,667
3304	Revaluaciones por inflación	
	Sub-total	54,785,807
	TOTAL PASIVO CAPITAL	1,131,460,770
INGRESOS	PRIMAS SUSCRITAS	
4101-03-001	Seguro coleccionario de vida	48,033,346
	Sub-total	48,033,346
	RESERVAS MATEMATICAS Y PARA RIESGOS EN CURSO DEL EJERCICIO ANTRIOR	
4109-02-001	Seguro colectivo de vida	1,640,952
	Sub-total	1,640,952
	RESERVAS ESPECIFICAS DEL EJERCICIO ANTRIOR	
4111-02-001	Reclamaciones por siniestros pendiente de liquidación o pago-vida colectivo	11,222,979
	Sub-total	11,222,979



ESTADO FINANCIERO

INGRESOS	DESCRIPCION DE VALORES (EN RD\$)	2021
	SEGURO DIRECTO-SEGURO GENERALES Y FIANZAS	
	PRIMAS SUSCRITAS	
4301-07-00	Agrícola y Pecuario	682,327,276
	Sub-total	682,327,276
	COMISIONES RECIBIDAS POR REASEGUROS CEDIIDOS CONTRACTUALES	
4302-07-001	Agrícola y Pecuario	67,598,611
	Sub-total	67,598,611
4304-07		
	COMISIONES NO DEVENGADAS SOBRE PRIMAS DE REASEGUROS CEDIIDOS DEL EJERCICIO ANTERIOR	
4305-07-001	Agrícola y Pecuario	36,972,694
	Sub-total	36,972,694
	COMISIONES A INTERMEDIARIO SOBRE PRIMAS NO DEVENGADAS DEL PRESENTE EJERCICIO	
430607	Agrícola y Pecuario	
INGRESO	Sub-total	0
	RECLAMACIONES POR SINIESTROS A CARGO DE REASEGURADORES SOBRE REASEGUROS PROFECIONALES	
4307-07-001	Agrícola y Pecuario	384,574,537
	Sub-total	384,574,537
	RESERVA PARA RIESGO EN CURSO DEL EJERCICIO ANTERIOR	
4310-07-001	Agrícola y Pecuario	212,310,165
	Sub-total	212,310,165
	RESERVAS PARA RIESGOS EN CURSO A CARGO DE REASEGURADORES DEL PRESENTE EJERCICIO	
4311-07-001	Agrícola y Pecuario	169,216,305
	Sub-total	169,216,305
	RESERVAS ESPECIFICAS DEL EJERCICIO ANTRIOR	
4312-07-001	Agrícola y Pecuario	95,671,796
	Sub-total	95,671,796
	RESERVAS ESPECIFICAS A CARGO DE REASEGURADORES DEL PRESENTE EJERCICIO	



ESTADO FINANCIERO

INGRESO	DESCRIPCION DE VALORES (EN RD\$)	2021
4313-07-001	Agrícola y Pecuario	64,002,851
	Sub-total	64,002,851
	PRODUCTO DE LAS INVERSIONES Y FONDO DE GARANTIA	
450101	Intereses sobre valores emitidos o garantizados por el Estado	
450103	Dividendos sobre acciones y obligaciones de empresas nacionales dedicadas al fomento de centro de salud, seguridad social, industrial y desarrollo de turismo nacional	
4501-05-001	Intereses sobre depósitos a plazo en bancos radicados en el país	10,253,722
450120	Otros	
	Sub-total	\$10,253,722.00
INGRESO	OTROS INGRESOS DE OPERACIONES	
4503-02-001	Intereses sobre cuentas de ahorros	51,719
4503-04-001	Diferencia cambiaria	
450310	otros	12,863,021
	Sub-total	12,914,740
	TOTAL DE INGRESOS	1,796,739,974
GASTOS		
	RECLAMACIONES PAGADA POR SINIESTROS	
5101-02-001	Reclamaciones pagadas por siniestros - vida colectiva	22,859,251
	Sub- total	22,859,251
	RESERVAS MATEMATICAS Y PARA RIESGOS EN CURSO DEL PRESENTE EJERCICIO	
5112-02-001	Seguro colectivo de vida	2,401,667
	Sub- total	2,401,667
	RESERVAS ESPECIFICAS DEL PRESENTE EJERCICIO	
5114-02-001	Reclamaciones por siniestros pendiente de liquidación o pago -Accidentes personales	21,530,834
	Sub- total	21,530,834
	RECLAMACIONES PAGADAS POR SINIESTROS	
5301-07-001	Agrícola y Pecuario	545,482,632
	Sub- total	545,482,632



ESTADO FINANCIERO

GASTOS	DESCRIPCION DE VALORES (EN RD\$)	2021
	COMISIONES A INTERMEDIARIOS	
530207	Agrícola y Pecuario	
	Sub- total	0
	COMISIONES A INTERMEDIARIOS SOBRE PRIMAS N DEVENGADAS DEL EJERCICIO ANTERIOR	
530307	Agrícola y Pecuario	
	Sub- total	0
	COMISIONES NO DEVENGADAS SOBRE PRIMAS DE REASEGUROS CEDIDOS DEL PRESENTE EJERCICIO	
5304-07-001	Agrícola y Pecuario	27,039,444
	Sub- total	27,039,444
GASTOS	PRIMAS DE REASEGUROS CONTRACTUALES CEDIDOS AL EXTERIOR	
5306-07-001	Agrícola y Pecuario	423,040,763
	Sub- total	423,040,763
	RESERVAS PARA RIESGO EN CURSO DEL PRESENTE EJERCICIO	
5311-07-001	Agrícola y Pecuario	272,930,910
	Sub- total	272,930,910
	RESERVAS PARA RIESGO EN CURSO A CARGO DEL EJERCICIO ANTERIOR	
5312-07-001	Agrícola y Pecuario	147,255,129
	Sub- total	147,255,129
	RESERVAS ESPECIFICAS DEL PRESENTE EJERCICIO	
5313-07-001	Agrícola y Pecuario	75,297,472
	Sub- total	75,297,472
	RESERVAS ESPECIFICAS A CARGO DE REASEGURADORES DEL EJERCICIO ANTERIOR	
5314-07-001	Agrícola y Pecuario	71,028,732
	Sub- total	71,028,732



ESTADO FINANCIERO

GASTOS	DESCRIPCION DE VALORES (EN RD\$)	2021
5316-15-001	Alquiler y edificio	308,000
5316-16-001	Agua, luz y arbitrios	863,499
5316-17-001	Comunicaciones y envios	3,724,547
5316-18-001	Placa de vehiculos	46,500
5316-19-001	Depreciacion y Amortizaciones	2,120,365
5316-20-001	Comisiones sobre cobros	11,485,180
5316-21-001	Reparación de equipo de oficina y transporte	788,963
5316-22-001	Contribuciones y donaciones	
5316-23-001	Gastos legales de auditoria	1,226,989
5316-24-001	Iguales y otros servicios profesionales	1,481,994
5316-25-001	Combustibles y lubricantes	5,405,634
5316-26-001	Seguros Consumidos	2,756,458
5316-27-001	Gasto de representación	436,030
5316-28-001	Gasto de supervisión de venta	203,031
531629	Servicio de investigación de riesgos	
531630	Arrendamiento de equipos	
5316-31-001	Prestaciones sociales a empleados	4,167,041
531632	Aguinaldos	96,764
5316-33-001	Cuotas y suscripciones	8,702
531634	Entrenamiento a funcionarios y empleados	13,111
5316-35-001	Mantenimiento de equipos de oficina y transporte	1,917,320
531637	Uniformes	588,230
531638	Procesamiento de datos	
5316-39-001	Limpieza y mantenimiento de edificio y oficina	3,590,943
5316-40-001	Multas, recargos e intereses indemnizatorios sobre pago de impuesto sobre la renta	2,007,924
531641	Retribuciones complementaria	
531642	Aporte al plan de pensiones y jubilaciones propio	
531643	Contribuciones a INFOTEP	815,448



ESTADO FINANCIERO

GASTOS	DESCRIPCION DE VALORES (EN RD\$)	2021
5316-44-001	Aporte al seguro de vejez, discapacidad y sobrevivencia	5,813,543
5316-45-001	Aporte al Seguro de riesgo laborales	685,329
5316-46-001	Aporte al seguro familiar de salud	5,505,355
5316-47-001	Subvenciones a intermediarios	406,980
5316-48-002	Gastos de seguridad	1,061,435
5316-60-001	Otros	6,253,142
	Sub- total	175,317,363
	OTROS GASTOS FINANCIEROS	
5501-01-001	Interes sobre préstamo	11,610,641
5501-02-001	Gastos bancario	1,381,168
5501-03-001	Interes reliquidados en cancelación de contratos	
	Sub- total	12,991,809
	OTROS GASTOS DE OPERACIONES	
5502-02	Diferencias cambiarias	2,824,703
5502-03-001	Impuesto sobre primas de reaseguros aceptados del exterior	3317
550210	Otros	78,969
	Sub- total	2,906,989
	TOTAL DE GASTOS	1,800,082,995
	Beneficios (pérdidas) del ejercicio	-3,325,433.85
	Impuesto sobre la renta	0.00
	Beneficios (pérdida) netos	-3,325,433.85
	Beneficios acumulados al principio de año	-90,926,852.00
	Transferencia a reservas de previsión	0.00
	Transferencia a otras reservas libres	
	Dividendos a accionistas	
	Ingresos (gastos) obtenidos e incurridos en el periodo fiscal provenientes de operaciones del año anterior	50,000
	Beneficios acumulados al final del año	-94,252,285.85



Presupuesto año 2022

DESEMPEÑO DE LA EJECUCIÓN PRESUPUESTARIA

PRODUCTO	INDICADOR	TRIMESTRE ENERO – MARZO		
		PROGRAMACIÓN FÍSICA	EJECUCIÓN FÍSICA	SUBINDICADOR DE EFICACIA
410103	Seguro colectivo de Vida	52,836,680.73	11,162,137.18	0.21
4109	Reservas matemáticas para riesgos en curso del ejercicio anterior			
410902	Seguro colectivo de Vida	1,805,046.99	867,644.00	0.48
4111	Reservas específicas del ejercicio anterior			
411102	Reclamaciones por siniestros pendiente de liq. o pago Vida colectivo	12,345,276.39	21,530,834.17	1.74
4301	Primas suscritas			
430107	Agrícola y pecuario	750,560,003.36	169,438,092.20	0.23
4302	Comisiones recibidas por reaseguro cedidos contractuales			
430207	Agrícola y pecuario	74,358,471.69	21,137,615.56	0.28



DESEMPEÑO DE LA EJECUCIÓN PRESUPUESTARIA

PRODUCTO	INDICADOR	TRIMESTRE ENERO – MARZO		
		PROGRAMACIÓN FÍSICA	EJECUCIÓN FÍSICA	SUBINDICADOR DE EFICACIA
4304	Comisiones adicionales o de contingencia			
430407	Agrícola y pecuario			
4305	Comisiones no devengadas primas reaseg. cedidos del ejercicio anterior			
430507	Agrícola y pecuario	40,669,963.61	9,860,621.35	0.24
4306	Comisiones a intermediarios, primas no devengadas del presente ejercicio			
430607	Agrícola y pecuario			
4307	Reclamaciones por siniestros a cargo de reaseguradores, reaseguros proporcionales			
430707	Agrícola y pecuario	423,031,990.41	17,190,939.73	0.04
4310	Reservas para riesgos en curso del ejercicio anterior			



DESEMPEÑO DE LA EJECUCIÓN PRESUPUESTARIA

PRODUCTO	INDICADOR	TRIMESTRE ENERO – MARZO		
		PROGRAMACIÓN FÍSICA	EJECUCIÓN FÍSICA	SUBINDICADOR DE EFICACIA
431007	Agrícola y pecuario	233,541,181.28	76,607,550.20	0.33
4311	Reservas para riesgos en curso a cargo de reaseguradores, del presente ejercicio			
431107	Agrícola y pecuario	186,137,935.70	32,519,408.54	0.17
4312	Reservas específicas del ejercicio anterior			
431207	Agrícola y pecuario	105,238,975.17	75,297,471.52	0.72
4313	Reservas específicas a cargo de reaseguradores del presente ejercicio			
431307	Agrícola y pecuario	70,403,135.87	109,929,861.53	1.56
4501	Producto de las inversiones y fondo de garantía			
450101	Intereses sobre valores emitidos o garantizados por el estado			



DESEMPEÑO DE LA EJECUCIÓN PRESUPUESTARIA

PRODUCTO	INDICADOR	TRIMESTRE ENERO – MARZO		
		PROGRAMACIÓN FÍSICA	EJECUCIÓN FÍSICA	SUBINDICADOR DE EFICACIA
450103	Dividendos acciones y obligaciones de empleo nacionales al fomento			
450105	Intereses sobre depósito a plazo en bancos del país	11,279,094.24	2,580,230.78	0.23
450120	Otros			
4503	Otros ingresos de operaciones			
4503-02	Intereses sobre cuentas ahorro	56,891.04	5,780.16	0.10
450304	Diferencia cambiaria			
450310	Otros	14,149,323.32	8,810,602.85	0.62
Total de Ingresos		1,976,413,969.80	556,938,789.77	



DESEMPEÑO DE LA EJECUCIÓN PRESUPUESTARIA

PRODUCTO	INDICADOR	TRIMESTRE ENERO – MARZO		
		PROGRAMACIÓN FÍSICA	EJECUCIÓN FÍSICA	SUBINDICADOR DE EFICACIA
5	Gastos Operacionales			
5101	Reclamaciones pagadas por siniestros	25,145,176,.07	15,704,912.36	0.62
510102	Reservas matemáticas y para riesgo en curso del presente ejercicio			
511202	Seguro colectivo de Vida	2,641,834.04	558,106.86	0.21
5114	Reservas específicas del presente ejercicio			
511402	Reclamaciones por siniestros pendiente de liquidar o pago-vida colectiva	23,683,917.59	11,656,003.11	0.46
511641	Multa, recargos e interés indemnizatorio	230,127.33		
53	Seguro directo- generales y fianzas			



DESEMPEÑO DE LA EJECUCIÓN PRESUPUESTARIA

PRODUCTO	INDICADOR	TRIMESTRE ENERO – MARZO		
		PROGRAMACIÓN FÍSICA	EJECUCIÓN FÍSICA	SUBINDICADOR DE EFICACIA
5301	Reclamaciones pagadas por siniestros			
530107	Agrícola y pecuario	600,030,895.29	51,891,694.05	0.9
5302	Comisiones a intermediarios			
530207	Agrícola y pecuario			
5303	Comisiones a intermediarios, primas no devengadas del ejercicio anterior			
5304	Comisiones no devengadas, prima de reaseguros cedidos del presente ejercicio			
530407	Agrícola y pecuario	29,743,388.68	8,455,046.22	0.28
5306	Primas de reaseguros contractuales, cedidos al exterior			



DESEMPEÑO DE LA EJECUCIÓN PRESUPUESTARIA

PRODUCTO	INDICADOR	TRIMESTRE ENERO – MARZO		
		PROGRAMACIÓN FÍSICA	EJECUCIÓN FÍSICA	SUBINDICADOR DE EFICACIA
530607	Agrícola y pecuario	465,344,839.25	81,298,521.36	0.17
5311	Reservas para riesgos en curso a cargo del presente ejercicio			
531107	Agrícola y pecuario	300,224,001.36	67,775,236.88	0.23
5312	Reservas para riesgos en curso a cargo de reaseguradores del ejercicio anterior			
531207	Agrícola y pecuaria	161,980,642.01	37,925,466.74	0.23
5313	Reservas específicas del presente ejercicio			
531307	Agrícola y pecuaria	82,287,218.67	129,329,248.86	1.56
5314	Reservas específicas a cargo de reaseguradores del ejercicio anterior			
531407	Agrícola y pecuario	78,131,605.63	64,002,850.79	0.82
Total Gastos Operacionales		1,769,983.645.90	468,597,087.23	



DESEMPEÑO DE LA EJECUCIÓN PRESUPUESTARIA

PRODUCTO	INDICADOR	TRIMESTRE ENERO – MARZO		
		PROGRAMACIÓN FÍSICA	EJECUCIÓN FÍSICA	SUBINDICADOR DE EFICACIA
5316	Gastos generales y administrativos			
5316-01-001	Sueldos a funcionarios y empleados	89,663,031.33	20,756,674.37	0.23
5316-01-002	Pago horas extras	172,588.72	172,718.89	0.00
5316-04-001	Publicidad	2,117,446.51	1,129,612.18	0.53
5316-05-001	Papelería y útiles de oficina	2,189,965,.70	329,864.49	0.15
5316-06-001	Incentivo a funcionarios y empleados	8,375,664.83		
5316-07-01	Regalía pascual	7,335,087.77	1,718,796.52	0.23
5316-08-001	Pago vacaciones	819,511.11	250,794.60	0.31
5316-09-001	Preaviso, auxilio y cesantía	10,748,107.30	373,982.38	0.03
5316-10-001	Gastos de viaje al interior	169,826.87		
5316-10-002	Gastos de viaje al exterior			
5316-11-001	Impuestos municipal, vallas y letreros	295,528.10		



DESEMPEÑO DE LA EJECUCIÓN PRESUPUESTARIA

PRODUCTO	INDICADOR	TRIMESTRE ENERO – MARZO		
		PROGRAMACIÓN FÍSICA	EJECUCIÓN FÍSICA	SUBINDICADOR DE EFICACIA
5316-11-002	Impuesto no deducible (ISR)	62,829.47	3,000.00	0.05
5316-11-003	Otros impuestos			
5316-11-004	Itbis en compra	743,209.28	250,286.64	0.33
5316-15-001	Alquiler de edificio	338,800.04	77,000.01	0.23
5316-16-001	Agua	100,740.64	40,096.60	0.40
5316-16-002	Energía eléctrica	840,198.84	201,148.56	0.24
5316-16-03	Arbitrios	8,910	2,500.00	0.23
5316-17-001	Comunicaciones	3,817,202.03	8,597.63	0.22
5316-17-002	Envios	217,758.20	60,777.00	0.28
5316-18-001	Placas de vehículos	51,150.00		
5316-19-001	Depreciaciones	1,851,795.52	401,606.00	0.21
5316-19-002	Amortizaciones	480,606.50	101,954.00	0.21
5316-20-001	Corredores de seguros			
5316-20-003	Comisiones sobre cobros	12,633,698.71	3,202,721.06	0.25
5316-21-001	Reparaciones de equipos de oficina	3,894	7,500	1.93



DESEMPEÑO DE LA EJECUCIÓN PRESUPUESTARIA

PRODUCTO	INDICADOR	TRIMESTRE ENERO – MARZO		
		PROGRAMACIÓN FÍSICA	EJECUCIÓN FÍSICA	SUBINDICADOR DE EFICACIA
5316-21-002	Reparaciones de equipos transporte	863,964.53	104,935.76	0.12
5316-23-001	Gastos legales	238,687.56	225,432.32	0.94
5316-23-002	Gastos de auditoría	1,111,000.00		
5316-24-001	Iguales y otros servicios profesionales	1,630,193.46	729,488.77	0.45
5316-25-001	Combustibles y lubricantes	5,946,197.74	1,759,811.05	0.30
5316-26-001	Seguros médico	1,114,131.08	338,720.77	0.30
5316-26-002	Seguro de vehículo	1,748,301.20	389,932.52	0.22
5316-26-003	Seguro de propiedades	169,671.91		
5316-27-001	Gastos de representación	509,333.12	145,930.54	0.29
5316-28-001	Gastos de supervisión de ventas	223,333.61	52,252.11	0.23
5316-31-001	Prestaciones sociales a empleados	4,424,157.42	1,379,517.00	0.31
5316-31-002	Gastos sociales	133,062.59	550,162.60	4.13
5316-31-003	Refrigerios	26,524.89	10,770	0.41
5316-32-001	Aguinaldo	106,440.98		



DESEMPEÑO DE LA EJECUCIÓN PRESUPUESTARIA

PRODUCTO	INDICADOR	TRIMESTRE ENERO – MARZO		
		PROGRAMACIÓN FÍSICA	EJECUCIÓN FÍSICA	SUBINDICADOR DE EFICACIA
5316-33-001	Cuotas y suscripciones	9,752.20	3,450	0.36
5316-34-001	Entrenamiento a empleados	14,422.22		
5316-35-001	Mantenimiento de equipos de oficina	40,746.22	5,470	0.13
5316-35-002	Mantenimiento de equipos transporte	1,880,380.57	850,241.06	0.45
5316-35-003	Mantenimiento de equipos	187,997.39	32,391.00	0.17
5316-37-001	Uniformes	647,053.00		
5316-38-001	Procesamiento de datos			
5316-39-001	Limpieza y mantenimiento de edificios y oficina	3,950,036.95	129,481.36	0.03
5316-40-001	Multa, recargos e intereses sobre pago de impuestos	2,208,716.25	292,605.59	0.13
5316-43-001	Contribuciones al instituto INFOTEP	896,993.31	207,063.00	0.23
5316-44-001	Aporte al seguro de vejez e incapacidad	6,394,896.90	1,468,422.67	0.23



DESEMPEÑO DE LA EJECUCIÓN PRESUPUESTARIA

PRODUCTO	INDICADOR	TRIMESTRE ENERO – MARZO		
		PROGRAMACIÓN FÍSICA	EJECUCIÓN FÍSICA	SUBINDICADOR DE EFICACIA
5316-45-001	Aporte al seguro de riesgos laborales	753,861.97	184,594.29	0.24
5316-46-001	Aporte al seguro familiar de salud	6,055,890.62	1,402,597.66	0.23
5316-47-001	Subvenciones a intermediarios	447,677.74	70,438.86	0.16
5316-48-001	Gastos de seguridad instalaciones	177,895.30		
5316-48-002	Gastos vigilantes de seguridad	989,683.20	241,920.00	0.24
5316-60-001	Asignación por uso de vehículos	2,912,157.14	510,333.00	0.18
5316-60-002	Reuniones y asamblea	415,914.29	46,878.10	0.11
5316-60-003	Viáticos	301,202.18	95,003.58	0.32
5316-60-004	Congresos	451,953.22		
5316-60-005	Misceláneos	1,405,141.13	364,177.03	0.26
5316-60-006	Eventos	442,835.17	5,500.00	0.01
5316-60-007	Otros gastos	595,071.32	1,483,612.81	2.49
5316-60-011	Licencia de software	342,872.54	461,721.10	1.35
Total de Gastos Generales y Administrat.		192,859,449.84	42,632,485.48	



DESEMPEÑO DE LA EJECUCIÓN PRESUPUESTARIA

PRODUCTO	INDICADOR	TRIMESTRE ENERO – MARZO		
		PROGRAMACIÓN FÍSICA	EJECUCIÓN FÍSICA	SUBINDICADOR DE EFICACIA
55	Otros gastos			
5501	Gastos Financieros			
5501-01	Intereses sobre préstamos	12,771,705.19	4,420,947.95	0.35
5501-02	Gastos bancarios	1,519,284.68	124,277.11	0.08
5502	Intereses retenidos de impuesto al ahorro	3,649.09		
5502-02	Diferencia cambiaria	3,107,173.41		0.00
5316-60-002	Otros	90,515.37	562,251.81	6.21
Total de Gastos Financieros		17,492,327.74	5,107,476.87	



DESEMPEÑO DE LA EJECUCIÓN PRESUPUESTARIA

PRODUCTO	INDICADOR	TRIMESTRE ABRIL – JUNIO		
		PROGRAMACIÓN FÍSICA	EJECUCIÓN FÍSICA	SUBINDICADOR DE EFICACIA
410103	Seguro colectivo de Vida	52,836,680.73	8,973,021.45	0.17
4109	Reservas matemáticas para riesgos en curso del ejercicio anterior			
410902	Seguro colectivo de Vida	1,805,046.99	587,773.68	0.33
4111	Reservas específicas del ejercicio anterior			
411102	Reclamaciones por siniestros pendiente de liq. o pago Vida colectivo	12,345,276.39		
4301	Primas suscritas			
430107	Agrícola y pecuario	750,560,003.36	174,570,895.44	0.23
4302	Comisiones recibidas por reaseguros, cedidos contractuales			
430207	Agrícola y pecuario	74,358,471.69	43,603,658.32	0.59



DESEMPEÑO DE LA EJECUCIÓN PRESUPUESTARIA

PRODUCTO	INDICADOR	TRIMESTRE ABRIL – JUNIO		
		PROGRAMACIÓN FÍSICA	EJECUCIÓN FÍSICA	SUBINDICADOR DE EFICACIA
4304	Comisiones adicionales o de contingencia			
430407	Agrícola y pecuario			
4305	Comisiones no devengadas, primas reaseg. cedidos del ejercicio anterior			
430507	Agrícola y pecuario	40,669,963.61	19,847,325.41	0.49
4306	Comisiones a intermediarios, primas no devengadas del presente ejercicio			
430607	Agrícola y pecuario			
4307	Reclamaciones por siniestros a cargo de reaseguradores, sobre reaseguros proporcionales			
430707	Agrícola y pecuario	423,031,990.41	86,016,397.11	0.20
4310	Reservas para riesgos en curso del ejercicio anterior			



DESEMPEÑO DE LA EJECUCIÓN PRESUPUESTARIA

PRODUCTO	INDICADOR	TRIMESTRE ABRIL – JUNIO		
		PROGRAMACIÓN FÍSICA	EJECUCIÓN FÍSICA	SUBINDICADOR DE EFICACIA
431007	Agrícola y pecuario	233,541,181.28	84,564,033.89	0.36
4311	Reservas para riesgos en curso a cargo de reaseguradores del presente ejercicio			
431107	Agrícola y pecuario	186,137,935.70	67,082,551.26	0.36
4312	Reservas específicas del ejercicio anterior			
431207	Agrícola y pecuario	105,238,975.17		
4313	Reservas específicas a cargo de reaseguradores del presente ejercicio			
41307	Agrícola y pecuario	70,403,135.87	11,859,130.85	0.17
4501	Producto de las inversiones y fondo de garantía			
450101	Intereses sobre valores emitidos o garantizados por el estado			



DESEMPEÑO DE LA EJECUCIÓN PRESUPUESTARIA

PRODUCTO	INDICADOR	TRIMESTRE ABRIL – JUNIO		
		PROGRAMACIÓN FÍSICA	EJECUCIÓN FÍSICA	SUBINDICADOR DE EFICACIA
450103	Dividendos acciones y obligaciones de empleo nacionales al fomento			
450105	Intereses sobre depósito a plazo en bancos del país	11,279,094.24	2,755,916.64	0.24
450120	Otros			
4503	Otros ingresos de operaciones			
4503-02	Intereses sobre cuenta de ahorros	56,891.04	5,780 .16	0.10
450304	Diferencias cambiaria			
450310	Otros	14,149,323.32	1,094,137.62	0.08
Total de Ingresos		1,976,,413,969.80	500,954,841.67	



DESEMPEÑO DE LA EJECUCIÓN PRESUPUESTARIA

PRODUCTO	INDICADOR	TRIMESTRE ABRIL – JUNIO		
		PROGRAMACIÓN FÍSICA	EJECUCIÓN FÍSICA	SUBINDICADOR DE EFICACIA
5	Gastos operacionales			
5101	Reclamaciones pagadas por siniestros			
510102	Reclamaciones pagadas por siniestros- Vida colectiva	25,145,176.07	6,578,017.45	0.26
5112	Reservas matemáticas y para riesgo en curso del presente ejercicio			
511202	Seguro colectivo de Vida	2,641,834.04	448,651.45	0.17
5114	Reservas específicas del presente ejercicio			
511402	Reclamaciones por siniestros pendiente de liquidar o pago-vida colectiva	23,683,917.59		
511641	Multa, recargos e interés indemnizatorio	230,127.33		
53	Seguro directo- generales y fianzas			



DESEMPEÑO DE LA EJECUCIÓN PRESUPUESTARIA

PRODUCTO	INDICADOR	TRIMESTRE ABRIL – JUNIO		
		PROGRAMACIÓN FÍSICA	EJECUCIÓN FÍSICA	SUBINDICADOR DE EFICACIA
5301	Reclamaciones pagadas por siniestros			
530107	Agrícola y pecuario	600,030,895.29	82,133,277.38	0.14
5302	Comisiones a intermediarios			
530207	Agrícola y pecuario			
5304	Comisiones no devengadas prima de reaseguros cedidos del presente ejercicio			
530407	Agrícola y pecuario	29,743,388.68	17,441,463.33	0.59
5306	Primas de reaseguros contractuales cedidos al exterior			
530607	Agrícola y pecuario	465,344,839.25	167,706,378.15	0.36
5311	Reservas para riesgos en curso a cargo del presente ejercicio			
531107	Agrícola y pecuario	300,224,001.36	69,828,358.18	0.23



DESEMPEÑO DE LA EJECUCIÓN PRESUPUESTARIA

PRODUCTO	INDICADOR	TRIMESTRE ABRIL – JUNIO		
		PROGRAMACIÓN FÍSICA	EJECUCIÓN FÍSICA	SUBINDICADOR DE EFICACIA
5312	Reservas para riesgo en curso a cargo de reaseguradores del ejercicio anterior			
531207	Agrícola y pecuaria	161,980,642.01	76,335,866.98	0.47
5313	Reservas específicas del presente ejercicio			
531407	Agrícola y pecuario	78,131,605.63		
Total Gastos Operacionales		1,769,983,645.90	420,472,012.92	



DESEMPEÑO DE LA EJECUCIÓN PRESUPUESTARIA

PRODUCTO	INDICADOR	TRIMESTRE ABRIL – JUNIO		
		PROGRAMACIÓN FÍSICA	EJECUCIÓN FÍSICA	SUBINDICADOR DE EFICACIA
5316	Gastos generales y administrativos			
5316-01-001	Sueldos a funcionarios y empleados	89,663,031.33	21,488,225.27	0.24
5316-01-002	Pago horas extras	172,588.72	313,823.71	1.81
5316-04-001	Publicidad	2,117,446.51	934,237.34	0.44
5316-05-001	Papelería y útiles de oficina	2,189,965,.70	486,707.83	0.22
5316-06-001	Incentivo a funcionarios y empleados	8,375,664.83		
5316-07-01	Regalía pascual	7,335,087.77	1,667,870.77	0.23
5316-08-001	Pago vacaciones	819,511.11	275,154.84	0.34
5316-09-001	Preaviso, auxilio y cesantía	10,748,107.30	661,561.06	0.06
5316-10-001	Gastos de viaje al interior	169,826.87	37,467.92	0.22
5316-10-002	Gastos de viaje al exterior			
5316-11-001	Impuestos municipal, vallas y letreros	295,528.10	1,600,502.62	5.4
5316-11-002	Impuestos no deducibles (ISR)	62,829.47	257,000	4.09



DESEMPEÑO DE LA EJECUCIÓN PRESUPUESTARIA

PRODUCTO	INDICADOR	TRIMESTRE ABRIL – JUNIO		
		PROGRAMACIÓN FÍSICA	EJECUCIÓN FÍSICA	SUBINDICADOR DE EFICACIA
5316-11-003	Otros impuestos			
5316-11-004	Itbis de compras	743,209.28	250,286.64	0.34
5316-15-001	Alquiler de edificio	338,800.04	77,000.01	0.23
5316-16-001	Agua	100,740.64	29,316.60	0.29
5316-16-002	Energía eléctrica	840,198.84	230,036.56	0.27
5316-16-03	Arbitrios	8,910	2,025.00	0.23
5316-17-001	Comunicaciones	3,817,202.03	851,855.95	0.22
5316-17-002	Envios	217,758.20	62,727.00	0.29
5316-18-001	Placas de vehiculos	51,150.00		
5316-19-001	Depreciaciones	1,851,795.52	803,212.00	0.43
5316-19-002	Amortizaciones	480,606.50	203,908.00	0.42
5316-20-001	Corredores de seguros			
5316-20-003	Comisiones sobre cobros	12,633,698.71	1,69,334.31	0.13
5316-21-001	Reparaciones de equipos de oficina	3,894	37,182.99	9.95
5316-21-002	Reparaciones de equipos transporte	863,964.53		



DESEMPEÑO DE LA EJECUCIÓN PRESUPUESTARIA

PRODUCTO	INDICADOR	TRIMESTRE ABRIL – JUNIO		
		PROGRAMACIÓN FÍSICA	EJECUCIÓN FÍSICA	SUBINDICADOR DE EFICACIA
5316-23-001	Gastos legales	238,687.56	73,354.68	0.31
5316-23-002	Gastos de auditoría	1,111,000.00	1,003,000.00	0.90
5316-24-001	Iguales y otros servicios profesionales	1,630,193.46	1,042,795.42	0.64
5316-25-001	Combustibles y lubricantes	5,946,197.74	1,621,020.05	0.27
5316-26-001	Seguros medico	1,114,131.08	336,587.64	0.33
5316-26-002	Seguro de vehículo	1,748,301.20	394,265.11	0.23
5316-26-003	Seguro de propiedades	169,671.91	113,280.13	0.67
5316-27-001	Gastos de representación	509,333.12	245,680.78	0.48
5316-28-001	Gastos de supervisión de ventas	223,333.61	30,149.79	0.13
5316-31-001	Prestaciones sociales a empleados	4,424,157.42	1,055,156.00	0.24
5316-31-002	Gastos sociales	133,062.59	40,634.86	0.31
5316-31-003	Refrigerios	26,524.89	5,620.00	0.23
5316-32-001	Aguinaldos	106,440.98		
5316-33-001	Cuotas y suscripciones	9,752.20		
5316-34-001	Entrenamiento a empleados	14,422.22		



DESEMPEÑO DE LA EJECUCIÓN PRESUPUESTARIA

PRODUCTO	INDICADOR	TRIMESTRE ABRIL – JUNIO		
		PROGRAMACIÓN FÍSICA	EJECUCIÓN FÍSICA	SUBINDICADOR DE EFICACIA
5316-35-001	Mantenimiento de equipos de oficina	40,746.22	5,220	0.13
5316-35-002	Mantenimiento de equipos transporte	1,880,380.57	580,476.29	0.31
5316-35-003	Mantenimiento de equipos	187,997.39	4,749.90	0.03
5316-37-001	Uniformes	674,053.00		
5316-38-001	Procesamiento de datos			
5316-39-001	Limpieza y mantenimiento de edificios y oficina	3,950,036.95	100,524.82	0.03
5316-40-001	Multa, recargos e intereses sobre pago de impuestos	2,208,716.25	64,842.56	0.03
5316-43-001	Contribuciones al instituto INFOTEP	896,993.31	212,475	0.24
5316-44-001	Aporte al seguro de vejez e incapacidad	6,394,896.90	1,506,851.02	0.24
5316-45-001	Aporte al seguro de riesgos laborales	753,861.97	189,138.39	0.25



DESEMPEÑO DE LA EJECUCIÓN PRESUPUESTARIA

PRODUCTO	INDICADOR	TRIMESTRE ABRIL – JUNIO		
		PROGRAMACIÓN FÍSICA	EJECUCIÓN FÍSICA	SUBINDICADOR DE EFICACIA
5316-46-001	Aporte al seguro familiar de salud	6,055,890.62	1,440,971.84	0.24
5316-47-001	Subvenciones a intermediarios	447,677.74	70,438.80	0.16
5316-48-001	Gastos de seguridad	177,895.30		
5316-48-002	Gastos vigilantes de seguridad	989,683.20	244,608.00	0.25
5316-60-001	Asignación por uso de vehículos	2,912,157.14	1,060,999.00	0.36
5316-60-002	Reuniones y asamblea	415,914.29		
5316-60-003	Viáticos	301,202.18	75,662.48	0.25
5316-60-004	Congreso	451,953.22		
5316-60-005	Misceláneos	1,405,141.13	978,204.47	0.70
5316-60-006	Eventos	442,835.17	303,400	0.69
5316-60-007	Otros gastos	595,071.32		
5316-60-011	Licencia de software	342,872.54		
Total de Gastos Generales y Administrativos		192,859,449.84	43,070,209.14	



DESEMPEÑO DE LA EJECUCIÓN PRESUPUESTARIA

PRODUCTO	INDICADOR	TRIMESTRE ABRIL – JUNIO		
		PROGRAMACIÓN FÍSICA	EJECUCIÓN FÍSICA	SUBINDICADOR DE EFICACIA
55	Otros gastos			
5501	Gastos Financieros			
5501-01	Intereses sobre préstamos	12,771,705.19		
5501-02	Gastos bancarios	1,519,284.68	211,054.13	0.14
5502	Interes retenido de impuesto al ahorro	3,649.09	3,317.35	0.91
5502-02	Diferencia cambiaria	3,107,173.41	2,821,132.67	0.91
5501-10-002	Otros	90,515.37	562,250.69	6.21
Total de Gastos de Financieros		17,492,327.74	3,597,754.84	



DESEMPEÑO DE LA EJECUCIÓN PRESUPUESTARIA

PRODUCTO	INDICADOR	TRIMESTRE JULIO – SEPTIEMBRE		
		PROGRAMACIÓN FÍSICA	EJECUCIÓN FÍSICA	SUBINDICADOR DE EFICACIA
410103	Seguro colectivo de Vida	52,836,680.73	14,006,289.63	0.27
4109	Reservas matemáticas y para riesgos en curso del ejercicio anterior			
410902	Seguro colectivo de Vida	1,805,046.99		
4111	Reservas específicas del ejercicio anterior			
411102	Reclamaciones por siniestros pendiente de liq o pago-vida colectivo	12,345,276.39	0.00	
4301	Primas suscritas			
430107	Agrícola y pecuario	750,560,003.36	243,873,800.36	0.31
4302	Comisiones recibidas por reaseguros cedidos contractuales			
430207	Agrícola y pecuario	74,358,471.69	0.00	
4304	Comisiones Adicionales o de contingencia			
430407	Agrícola y pecuario			



DESEMPEÑO DE LA EJECUCIÓN PRESUPUESTARIA

PRODUCTO	INDICADOR	TRIMESTRE JULIO – SEPTIEMBRE		
		PROGRAMACIÓN FÍSICA	EJECUCIÓN FÍSICA	SUBINDICADOR DE EFICACIA
4305	Comisiones no devengadas primas reaseg. cedidos del ejercicio anterior			
430507	Agrícola y pecuario	40,669,963.61		
4306	Comisiones a intermediarios primas no devengadas del presente ejercicio			
430607	Agrícola y pecuario			
4307	Reclamaciones por siniestros a cargo de reaseguradores sobre reaseguros proporcionales			
430707	Agrícola y pecuario	423,031,990.41		
4310	Reservas para riesgos en curso del ejercicio anterior			
431007	Agrícola y pecuario	233,541,181.28		
4311	Reservas para riesgos en curso a cargo de reaseguradores del presente ejercicio			
431107	Agrícola y pecuario	186,137,935.70		



DESEMPEÑO DE LA EJECUCIÓN PRESUPUESTARIA

PRODUCTO	INDICADOR	TRIMESTRE JULIO – SEPTIEMBRE		
		PROGRAMACIÓN FÍSICA	EJECUCIÓN FÍSICA	SUBINDICADOR DE EFICACIA
4312	Reservas específicas del ejercicio anterior			
431207	Agrícola y pecuario	105,238,975.17		
41307	Agrícola y pecuario	70,403,135.87		
4501	Producto de las inversiones y fondo de garantía			
450101	Intereses sobre valores emitidos o garantizados por el estado		5,336,147.42	
450103	Dividendos acciones y obligaciones de empleo nacionales al fomento			
450105	Intereses sobre depósito a plazo en banco del país	11,279,094.24	7,973,716.67	0.71
450120	Otros			
4503	Otros ingresos de operaciones			
450304	Diferencias cambiaria			
450310	Otros	14,149,323.32		
Total de Ingresos		1,976,413,696.80	271,189,954.08	



DESEMPEÑO DE LA EJECUCIÓN PRESUPUESTARIA

PRODUCTO	INDICADOR	TRIMESTRE JULIO – SEPTIEMBRE		
		PROGRAMACIÓN FÍSICA	EJECUCIÓN FÍSICA	SUBINDICADOR DE EFICACIA
5	Gastos operacionales			
5101	Reclamaciones pagadas por siniestros			
510102	Reclamaciones pagadas por siniestros- Vida colectiva	25,145,176.07	2,783,223.53	0.11
5112	Reservas matemáticas para riesgo en curso del presente ejercicio			
511202	Seguro colectivo de Vida	2,641,834.04	0.00	
5114	Reservas específicas del presente ejercicio			
511402	Reclamaciones por siniestros pendiente de liquidar o pago-vida colectiva	23,683,917.59	0.00	
511641	Multa, recargos e interés indemnizatorio	230,127.33	0.00	



DESEMPEÑO DE LA EJECUCIÓN PRESUPUESTARIA

PRODUCTO	INDICADOR	TRIMESTRE JULIO – SEPTIEMBRE		
		PROGRAMACIÓN FÍSICA	EJECUCIÓN FÍSICA	SUBINDICADOR DE EFICACIA
53	Seguro directo-generales y fianzas			
5301	Reclamaciones pagadas por siniestros			
530107	Agrícola y pecuario	600,030,895.29	69,199,390.32	0.12
5302	Comisiones a intermediarios			
530207	Agrícola y pecuario			
5303	Comisiones a intermediarios primas no devengadas del ejercicio anterior			
5304	Comisiones no devengadas prima de reaseguros cedidos del presente ejercicio			
530407	Agrícola y pecuario	29,743,388.68		
5306	Primas de reaseguros contractuales cedidos al exterior			
530607	Agrícola y pecuario	465,344,839.25		



DESEMPEÑO DE LA EJECUCIÓN PRESUPUESTARIA

PRODUCTO	INDICADOR	TRIMESTRE JULIO – SEPTIEMBRE		
		PROGRAMACIÓN FÍSICA	EJECUCIÓN FÍSICA	SUBINDICADOR DE EFICACIA
5311	Reservas para riesgos en curso a cargo del presente ejercicio			
531107	Agrícola y pecuario	300,224,001.36		
5312	Reservas para riesgo en curso a cargo de reaseguradores del ejercicio anterior			
531207	Agrícola y pecuaria	161,980,642.01	40,030	
5313	Reservas específicas del presente ejercicio			
531307	Agrícola y pecuaria	82,287,218.67		
5314	Reservas específicas a cargo de reaseguradores del ejercicio anterior			
531407	Agrícola y pecuario	78,131,605.63		
Total Gastos Operacionales		1,769,983,645.90	72,022,643.85	



DESEMPEÑO DE LA EJECUCIÓN PRESUPUESTARIA

PRODUCTO	INDICADOR	TRIMESTRE JULIO – SEPTIEMBRE		
		PROGRAMACIÓN FÍSICA	EJECUCIÓN FÍSICA	SUBINDICADOR DE EFICACIA
5316	Gastos generales y administrativos			
5316-01-001	Sueldos a funcionarios y empleados	89,663,031.33	21,779,363.63	0.24
5316-01-002	Pago horas extras	172,588.72		
5316-04-001	Publicidad	2,117,446.51	1,033,613.34	0.49
5316-05-001	Papelería y útiles de oficina	2,189,965,.70	617,965.31	0.28
5316-06-001	Incentivos a funcionarios y empleados	8,375,664.83	3,965,704.29	0.47
5316-07-01	Regalía pascual	7,335,087.77	1,808,126.82	0.25
5316-08-001	Pago vacaciones	819,511.11	437,293.09	0.53
5316-09-001	Preaviso, auxilio y cesantía	10,748,107.30	322,646.53	0.03
5316-10-001	Gastos de viaje al interior	169,826.87	101,137.60	0.60
5316-10-002	Gastos de viaje al exterior			
5316-11-001	Impuesto municipal, vallas y letreros	295,528.10		
5316-11-002	Impuesto no deducible (ISR)	62,829.47	332,486.35	5.29



DESEMPEÑO DE LA EJECUCIÓN PRESUPUESTARIA

PRODUCTO	INDICADOR	TRIMESTRE JULIO – SEPTIEMBRE		
		PROGRAMACIÓN FÍSICA	EJECUCIÓN FÍSICA	SUBINDICADOR DE EFICACIA
5316-11-003	Otros impuestos			
5316-11-004	Itbis en compra	743,209.28	236,580.47	0.32
5316-15-001	Alquiler de edificio	338,800.04	51,333.34	0.15
5316-16-001	Agua	100,740.64	27,791.00	0.28
5316-16-03	Arbitrios	8,910	2,025.00	0.23
5316-17-001	Comunicaciones	3,817,202.03	901,717.11	0.23
5316-17-002	Envios	217,758.20	65,052.00	0.30
5316-18-001	Placas de vehiculos	51,150.00		
5316-19-001	Depreciaciones	1,851,795.52	401,606.00	0.22
5316-19-002	Amortizaciones	480,606.50	146,954.00	0.31
5316-20-001	Corredores de seguros			
5316-20-003	Comisiones sobre cobros	12,633,698.71	5,049,821.00	0.40
5316-21-001	Reparaciones de equipos de oficina	3,894.00	149,388.00	38.36
5316-21-002	Reparaciones de equipos transporte	863,964.53	151,336.77	0.18
5316-23-001	Gastos legales	238,687.56	922,712.35	3.87



DESEMPEÑO DE LA EJECUCIÓN PRESUPUESTARIA

PRODUCTO	INDICADOR	TRIMESTRE JULIO – SEPTIEMBRE		
		PROGRAMACIÓN FÍSICA	EJECUCIÓN FÍSICA	SUBINDICADOR DE EFICACIA
5316-23-002	Gastos de auditoría	1,111,000.00	1,043,000.00	0.94
5316-24-001	Iguales y otros servicios profesionales	1,630,193.46	1,321,807.43	0.81
5316-25-001	Combustibles y lubricantes	5,946,197.74	1,457,502.95	0.25
5316-26-001	Seguros médico	1,114,131.08	384,003.01	0.34
5316-26-002	Seguro de vehículos	1,748,301.20	342,274.10	0.20
5316-26-003	Seguro de propiedades	169,671.91		
5316-27-001	Gastos de representación	509,333.12	252,773.91	0.50
5316-28-001	Gastos de supervisión de venta	223,333.61	53,540.56	0.24
5316-31-001	Prestaciones sociales a empleados	4,424,157.42	1,052,737.00	0.24
5316-31-002	Gastos sociales	133,062.59	58,784.24	0.44
5316-31-003	Refrigerios	26,524.89	9,093.00	0.34
5316-32-001	Aguinaldos	106,440.98		
5316-33-001	Cuotas y suscripciones	9,752.20	3,250.00	0.34
5316-34-001	Entrenamiento a funcionarios y empleados	14,422.22	92,511.51	6.41
5316-35-001	Mantenimiento de equipos de oficina	40,746.22	14,500	0.36



DESEMPEÑO DE LA EJECUCIÓN PRESUPUESTARIA

PRODUCTO	INDICADOR	TRIMESTRE JULIO- SEPTIEMBRE		
		PROGRAMACIÓN FÍSICA	EJECUCIÓN FÍSICA	SUBINDICADOR DE EFICACIA
5316-35-002	Mantenimiento de equipos transporte	1,880,380.57	377,447.21	0.20
5316-35-003	Mantenimiento de equipos	187,997.39	72,790.64	0.39
5316-37-001	Uniformes	674,053.00		
5316-38-001	Procesamiento de datos			
5316-39-001	Limpieza y mantenimiento de edificios y oficina	3,950,036.95	71,082.97	0.02
5316-40-001	Multa, recargos e intereses sobre pago de impuestos	2,208,716.25	199,722.94	0.09
5316-43-001	Contribuciones al instituto INFOTEP	896,993.31	221,778.00	0.25
5316-44-001	Aporte al seguro de vejez e incapacidad	6,394,896.90	1,500,980.36	0.25
5316-45-001	Aporte al seguro de riesgo laborales	753,861.97	196,900.90	0.26
5316-46-001	Aporte al seguro familiar de salud	6,055,890.62	1,500,980.36	0.25
5316-47-001	Subvenciones a intermediario	447,677.74	70,438.80	0.16
5316-48-001	Gastos de seguridad	177,895.30		



DESEMPEÑO DE LA EJECUCIÓN PRESUPUESTARIA

PRODUCTO	INDICADOR	TRIMESTRE JULIO – SEPTIEMBRE		
		PROGRAMACIÓN FÍSICA	EJECUCIÓN FÍSICA	SUBINDICADOR DE EFICACIA
5316-48-002	Gastos vigilante de seguridad	989,683.20	247,296.00	0.25
5316-60-001	Asignación por uso de vehículos	2,912,157.14	795,749.25	0.27
5316-60-002	Reuniones y asamblea	415,914.29	138,618.00	0.33
5316-60-003	Viático	301,202.18	117,291.32	0.39
5316-60-004	Congreso	451,953.22	48,693.96	0.11
5316-60-005	Misceláneos	1,405,141.13	964,783.92	0.69
5316-60-006	Eventos	442,835.17	351,398.40	0.79
5316-60-007	Otros gastos	595,071.32	2,006,995.22	3.37
5316-60-011	Licencia de software	342,872.54		
Total Gastos Generales y Administrativo		192,859,449.84	53,473,379.96	



DESEMPEÑO DE LA EJECUCIÓN PRESUPUESTARIA

PRODUCTO	INDICADOR	TRIMESTRE JULIO – SEPTIEMBRE		
		PROGRAMACIÓN FÍSICA	EJECUCIÓN FÍSICA	SUBINDICADOR DE EFICACIA
55	Otros gastos			
5501	Gastos Financieros			
5501-01	Intereses sobre préstamos	12,771,705.19	9,241,327.08	0.72
5501-02	Gastos bancarios	1,519,284.68	2,096,958.26	1.38
5502	Interes retenido de impuesto al ahorro	3,649.09		
5502-02	Diferencia cambiaria	3,107,173.41		0.00
5316-60-002	Otros	90,515.37	57.78	0.00
Total Gastos Financieros		17,492,327.74	11,338,343.12	

Total de Ingresos	1,976,413,969.80	1,329,083,585.52	
Total Gastos Operacionales	1,769,983,645.90	961,091,744.00	
Total Gastos Generales y Administrativos	192,859,449.84	139,176,074.58	
Total Gastos Financieros	17,492,327.74	28,043,574.83	
Total Gastos	3,956,749,393.28	2,457,394,978.93	



4.2 Desempeño del Área de Recursos Humanos.

Dentro de las funciones generales del departamento de Recursos Humanos, en la actualidad citamos las siguientes:

- **Gestión Administrativa de Personal**

Consiste en realizar tareas administrativas derivadas de la gestión del personal, como pueden ser nóminas, seguros sociales, seguros de salud, contratos, tramitación de sanciones, despidos, control horario, salud ocupacional, entre otros

- **Reclutamiento, Selección e Inducción de personal**

La búsqueda del candidato ideal para cada puesto de empleo, siguiendo ciertas pautas:

- Conseguir una base de CV para poder seleccionar candidatos.
- Realizar pruebas de selección: Que validen las aptitudes y actitudes de cada candidato según el puesto para el que vaya a ser seleccionado. Se puede realizar todo desde la propia empresa o recurrir a una empresa externa o consultoría de Recursos Humanos que nos den apoyo en el proceso. Se puede abrir un proceso de selección interno (promoción entre los empleados de la empresa) o externo (buscar nuevos trabajadores).
- Acogida del nuevo empleado: Una vez seleccionado el candidato que pasará a formar parte de la empresa, hay que llevar a cabo el plan de acogida e incorporación de nuevos trabajadores para que se adapten adecuadamente al puesto.



- **Formación y desarrollo profesional**

Necesitamos que los trabajadores sean 100% eficientes, es decir, conlleva formar adecuadamente a los trabajadores para que desempeñen con éxito sus funciones, eviten accidentes y desarrollen todo su potencial como profesionales. Existen diversas situaciones en las que es necesaria la formación por parte del departamento de recursos humanos como:

- **Incorporación de nuevos empleados.**

- Promociones o ascensos de trabajadores (trabajo aunado a sus supervisores inmediatos y a las evaluaciones por competencia).

- Actualización y reciclaje de conocimiento de los trabajadores (Debe evaluarse la formación de equipos de facilitadores y formadores de técnicos y secretarias en las regionales).

- **Relaciones laborales**

El departamento de Recursos Humanos se encarga de resolver conflictos que pueda haber dentro de la compañía y llevar a cabo las negociaciones de convenios colectivos con el comité de ejecutivos.

- **Riesgos laborales, Seguridad Social, Ministerio de Trabajo**

La empresa debe realizar una serie de actividades, mes por mes, que implica cumplir con la normativa en prevención de riesgos laborales, con el fin de evitar accidentes y prevenir enfermedades profesionales (derivadas del puesto de trabajo). Así como actualizaciones de novedades, uno por uno de cada movimiento que realice la compañía en la Seguridad Social, Ministerio de Trabajo, entre otros.



• **Evaluación del desempeño**

Es importante para AGRODOSA llevar el control de la actividad que realiza cada empleado y comprobar si las políticas aplicadas son las correctas. Esta tarea se lleva a cabo con todos los trabajadores de la compañía, por departamentos y bajo la supervisión del jefe de cada uno de ellos.

Este proceso implica: Recoger información del puesto y los trabajadores, realizar un seguimiento personalizado del empleado y entrevistarle. Con la información recogida, elaboramos un plan de mejora que optimice el rendimiento y solucionamos las debilidades existentes.

• **Beneficios Sociales**

Analizamos los asuntos derivados de los beneficios sociales, que se otorga a los empleados. Las normativas no son explícitas al respecto, sino que cada compañía decide si se ofrecen o no y en qué condiciones. Hablamos de temas como: servicio de guardería, ticket restaurant, bonificaciones, pagos de celulares tipo flota, etc.

• **Planificación de la plantilla**

Es necesario plasmar las necesidades reales y futuras de la empresa e ir adaptando el personal a las mismas; amarrados al tema del Plan Operativo establecido, que, a la vez, se deriva del Plan Estratégico, de por lo menos, cuatro años. En el que todas las gerencias, sean parte esencial del cumplimiento y evaluación de las necesidades de cada área. Mediante una reunión de jefatura, mensual, donde se discuta y se notifiquen los niveles de avances de cada área e involucrados para el cumplimiento de los indicadores establecidos.



• **Descripción y Retribución y Análisis de puestos de trabajo**

Realizamos un estudio pormenorizado de cada puesto de trabajo, con las funciones que van a desempeñar, las capacitaciones que debe tener la persona que lo lleve a cabo, la evaluación de riesgos de cada puesto. Todo ello con el fin de cumplir con la normativa y optimizar el rendimiento por puesto de trabajo.

INDICADOR	EVIDENCIA	FRECUENCIA	FÓRMULA	RESULTADO	RESPONSABLE
ACCIONES DE MOVIMIENTO DE PERSONAL	Se llena el formulario para aumentos de salarios, vacaciones, ingresos y salidas.	Semanal	Proceso Interno/Cantidad de empleado vigente *100	15/125*100	RR.HH Y LA GERENCIA DEL ÁREA
AUSENTISMOS POR ROTACION DE PERSONAL POR EL COVID	Las áreas que se ausentan, mandan una relación cada semana para registro de la ausencia justificada.	Semanal	Personal ausente/días promedio de trabajo *100	14/23.83*100	SUPERVISOR DE ÁREA
DIPLOMADOS, CURSOS Y TALLERES	Se han impartido cursos, donde ha asistido una parte del personal	Trimestral	Capacitación ejecutada/ Capacitación planificada*100	2/04*100	RR.HH Y GERENCIA TÉCNICA
SOLICITUD DE PERMISOS	Se llena el formulario de solicitud de permiso, según la necesidad de cada empleado, firmado por cada Supervisor.	Semanal			RR.HH. Y TODAS LAS ÁREAS
COMITÉ DE SALUD OCUPACIONAL	Pendiente por actualizar los participantes que integran el comité de Salud Ocupacional. A espera del Ministerio.				



Y de la mano de cada gerente de área, elaboramos una ficha técnica de cada puesto de trabajo según un análisis previo, según sus funciones, responsabilidades, riesgos, etc.

De esta forma, si se va a contratar a alguien, ya se conoce que es lo que se le va a ofrecer y cual es el perfil de quien estamos necesitando en la institución.

Cantidad de Hombres y Mujeres por grupo ocupacional. Equidad de Género.

A continuación, presentamos la Estructura formal de la cadena de mando de AGRODOSA, con el Gerente General, los Gerentes Administrativo-Financiero y Técnico-Operativo, los Gerentes, los encargados de Departamentos, los analistas, los Técnicos agropecuarios y el personal de apoyo.

Los grupos ocupacionales de la Aseguradora AGRODOSA son:

Grupo I: Compuesto por los Gerentes General, Administrativo-Financiero y Técnico Operativo

Grupo II: Gerentes de Auditoria, Planificación, Recursos Humanos, Contabilidad y Tecnologías de la Información.

Grupo III: Coordinadores y Encargados de Departamentos.

Grupo IV: Analistas, Técnicos agropecuarios y Secretarias.

Grupo V: Servicios Generales, Conserjes, Choferes y Mensajeros.



Cantidad de Hombres y Mujeres por grupo ocupacional.

Generos	Porcentaje	Personas	Equidad salarial (%)
Masculino	49%	64	
Femenino	51%	66	
Gerente General	Masculino	1	100
	Femenino	0	0
Sub Gerente General	Masculino	2	100
	Femenino	0	0
Gerentes	Masculino	4	67
	Femenino	2	33
Analistas	Masculino	7	47
	Femenino	8	53
Auxiliares	Masculino	9	39
	Femenino	14	61
Secretarias	Masculino	2	8
	Femenino	22	92
Asistentes	Masculino	7	50
	Femenino	7	50
Técnicos	Masculino	16	94
	Femenino	1	6
Asesor	Masculino	1	100
	Femenino	0	0
Mensajero	Masculino	3	100
	Femenino	0	0
Encargados	Masculino	7	50
	Femenino	7	50
Sub-Encargado	Masculino	1	100
	Femenino	0	0
Chófer	Masculino	1	100
	Femenino	0	0
Coordinador	Masculino	2	100
	Femenino	0	0
Conserjes	Masculino	0	0
	Femenino	5	100
Supervisor	Masculino	1	100
	Femenino	0	0



Participación en Talleres y Cumbres a Nivel Nacional.

Durante el periodo comprendido entre el 1ero de enero y el 31 de octubre 2022 participamos en los siguientes eventos

1) Diplomado de Seguros Agropecuarios

La actividad fue realizada del 24 al 28 de septiembre 2022.

Organizado por:

La Dirección General de Riesgos Agropecuarios (DIGERA)

2) Consultoría técnica ofrecida al país, por el Banco Interamericano de Desarrollo (BID), en el marco del fortalecimiento de la Transferencia de Riesgos, causados por el Cambio Climático.

La actividad fue realizada del 01 al 05 de septiembre, y participaron representantes del area de Transferencia de Riesgos y atención post desastres climatológicos de:

Ministerio de Hacienda, Ministerio de Economía, Planificación y Desarrollo MEPyD, Ministerio de Agricultura, Dirección de Riesgos (DIGERA), Banco Agrícola, Superintendencia de Seguros, Instituto de Recursos Hidráulicos (INDRHI), Ministerio de Obras Públicas, Oficina Nacional de Meteorología (ONAMET) y AGRODOSA.



4.3 Desempeño de los Procesos Jurídicos.

1.Tenemos abiertos diez (10) casos en Litis; dos (02) en materia laboral, siete (07) en materia civil y comercial y uno (01) en materia de tránsito.

MATERIA LABORAL		
Demandante	Jurisdicción	Etapa del Proceso
Máximo Silverio Carrasco	Distrito Nacional	Constitucional
Juan Eligio Quiñones	Distrito Nacional	Primera Instancia
MATERIA CIVIL Y COMERCIAL		
Demandante	Jurisdicción	Etapa del Proceso
Jeremía González	Provincia Barahona	Primera Instancia
Antonio Ureña	Provincia Espaillat (Moca)	Primera Instancia
Michael Ángel Barni	Neyba y Distrito Nacional	Primera Instancia
Omar Turbi	Provincia Bahoruco (Neyba)	Primera Instancia
Franklin Manuel Cruz	San Juan de la Maguana	Primera Instancia
José Arístides Mora	Distrito Nacional	Primera Instancia
Amparo Peña	Monte Cristi	Primera Instancia
MATERIA DE TRANSITO		
Demandante	Jurisdicción	Etapa de Proceso
José Elías Belén	San Francisco de Macorís	Primera Instancia

2.Tenemos abiertos catorce (14) casos en estado de fallo, que describiremos a continuación:

01.- 26 Contratos de Publicidad Cancelados, 6 Contratos de publicidad vigente, 4 Contratos de Servicios variados cancelados, 3 contratos vencidos y 1 contrato vigente.

02.- 17 Recibos de descargo por prestaciones laboral del mes de julio, 2020 y 22 descargos del mes de agosto del año 2020.



Casos de Litigios, Nuevos y Pendientes de Fallo.

01.- Demanda en daños y perjuicios por supuesto incumplimiento de contrato de tabaco, interpuesta por el señor JOSÉ ALEJANDRO VARGAS y de la cual la Tercera Sala de la Cámara Civil y Comercial del Juzgado de Primera Instancia del Distrito Judicial de Santiago se declaró incompetente enviando el asunto por ante la Cámara Civil y Comercial del Distrito, estando actualmente apoderada la Primera Sala de la Cámara Civil y Comercial del Distrito Nacional, la cual fue fallada mediante sentencia civil NO. 034-2018-SCON-00361, mediante la cual se rechazó dicha demanda.

02.- Demanda en cumplimiento de acuerdo de seguro de plátano y banano y en daños y perjuicios, interpuesto por Jonathan González Rosa, cuya demanda fue interpuesta por ante la Cámara Civil, Comercial y de Trabajo de Valverde, y la última audiencia fue el 6 de junio del 2017, habiéndose declarado incompetente y declinando el expediente por ante la Cámara Civil y Comercial del Distrito, sin que hasta la fecha la parte demandante haya dado seguimiento al mismo.

03.- Demanda Laboral en pago de prestaciones labores y derechos adquiridos interpuesta por el señor MÁXIMO SILVERIO CARRASCO, en contra de esta empresa, producto de la cual surgió la sentencia laboral marcada con el No. 0050-2017-SSEN-0267 DE FECHA CUATRO (4) DEL MES DE AGOSTO DEL AÑO 2017, dictada por el Juzgado de Trabajo de Primera Instancia del Distrito Nacional y contra la cual se dictó la ORDENANZA LABORAL No. 0406/2017,



EXPEDIENTE No. 0400/2017 DE FECHA 31 DE AGOSTO DEL 2017, DICTADA POR EL PRESIDENTE DE LA CORTE LABORAL DEL DISTRITO NACIONAL, que suspendió dicha decisión supeditada al depósito del duplo de dicha condenación, por lo que mediante el certificado de inversión No. 1-210-000086-5 del Banco Agrícola de la República Dominicana. Que en contra de la mencionada sentencia laboral se interpuso recurso de apelación de cuyo asunto se encuentra pendiente de fallo, desde el primero (1ro) de febrero del año 2018, por la Segunda Sala de la Corte Laboral del Distrito Nacional;

Que por su sentencia marcada con el No. 029-2017-SS-32, de fecha quince (15) del mes de febrero del año 2018, la Segunda Sala de la Corte Laboral del Distrito Nacional, revocó la decisión antes indicada, en este caso la dictada por el Juez de Primer Grado, por lo que mediante acto marcado con el No. 28-2018 de fecha dos (2) del mes de mayo del año en curso, 2018, el señor MÁXIMO SILVERIO CARRASCO, notificó a la empresa recurso de casación, lo cual fue contestado mediante escrito contentivo de memorial de defensa y recurso incidental, en fecha dieciocho (18) días del mes de agosto del año dos mil diecisiete (2017), la cual fue resuelta por la sentencia marcada con el No. 033-2020-SS-00043 de fecha 31 de enero del año 2020, dictada por la Tercera Sala de la Suprema Corte de Justicia, actuando como Corte de Casación;

04.- Demanda en daños y perjuicios y cobro de seguros interpuesta por el nombrado ANDRES MONTE DE OCA, en contra de esta empresa y de la cual se encuentra pendiente de decisión judicial por



el Juzgado de Primera Instancia del Distrito Judicial de Pedernales y en la cual solicitamos que declarara la incompetencia de dicho tribunal, entre otros pedidos, lo cual se encuentra pendiente de fallo;

05.- Demanda en daños y perjuicios interpuesta por el señor LUÍS RAFAEL BELTRÉ DOTEL en contra de la exponente, mediante acto marcado con el No. 647-2017 de fecha 21 de noviembre del año 2017, del Ministerial Marcelo Beltré y Beltré, Ordinario de la Novena Sala Penal del Distrito Nacional, dando al traste con la sentencia condenatoria en contra de la empresa por RD\$2,000,000.00 (dos millones de pesos) a título de indemnización por la Primera CÁMARA CIVIL Y COMERCIAL DEL DISTRITO JUDICIAL DE BARAHONA, estando pendiente actualmente la decisión sobre el recurso de apelación interpuesto en contra de la indicada decisión, mediante el acto No. 056/2019, de fecha 18 de enero del mismo año y del ministerial José Francisco Gómez Polanco, de Estrados de la Segunda Sala Civil y Comercial de Barahona; Que, con relación a este expediente, mediante sentencia marcada con el No. 441-2020-SSEN-00006, de fecha diez (10) de enero del año 2020, dictada por la Cámara Civil, Comercial y Laboral de la Corte de Apelación del Departamento Judicial de Barahona, fue revocada la sentencia de la especie, habiéndosele notificado la misma a la parte recurrida.

6.- Demanda en indemnización por daños y perjuicios, póliza No. PLA-2018-001006, reclamación No. RPLA-2020-000024, interpuesta por el señor FULGENCIO ALCANTARA OGANDO, en contra de esta compañía, por ante la Cámara Civil, Comercial y de Trabajo del



Juzgado de Primera Instancia del Distrito Judicial de Bahoruco, con un pago de Astreinte , por la suma de QUINIENTOS PESOS DOMINICANOS CON 00/100 (RD\$500.00) diario, a partir de la

Sentencia emitida por cada día dejado de pagar, cuya última audiencia fue conocida, en fecha 25 del mes de febrero y fijada nuevamente, en fecha 31 de marzo del presente año, por motivo de la pandemia no se conoció, quedando pendiente de reapertura de debates.

7.- Demanda en resolución de contrato por incumplimiento de póliza No. BOV-2018-001166, reclamaciones Nos. RBOV-2019-000492, RBOV-2019-000506 y RBOV-2019-000516, indemnización por daños y perjuicios, pronunciamiento de astreinte interpuesta por el señor JUAN ALEXIS VÁSQUEZ MARTÍNEZ, notificada por acto marcado con el No. 043/2020, de fecha 13 de julio del año 2020, del ministerial JULIO CESAR RICARDO, Alguacil ordinario de la Cámara Penal del Juzgado de primera Instancia del Distrito Judicial de Puerto Plata, y la suma de VEINTE MIL PESOS DOMINICANOS CON 00/100 (RD\$20,000.00), por cada día de retardo; DIEZ MILLONES DE PESOS DOMINICANOS CON 00/100 (RD\$10,000,000.00), por el incumplimiento contractual.

8.- Demanda en ejecución de Contrato de Póliza No. AVI-2019-000185, reclamación No. RACI-2019-000024, interpuesta por el señor ANTONIO UREÑA UREÑA, notificada por acto marcado con el No. 421/2020, de fecha 21 de agosto, del 2020, ministerial DELFIN POLANCO MOSCOSO, Alguacil ordinario del Juzgado de Trabajo del Distrito Judicial Espaillat, que exige a la parte demanda,



el pago de un Astreinte mensual de CIEN MIL PESOS DOMINICANOS (RD\$100,000.00), el pago total y definitivo de la suma impuesta de la sentencia a intervenir hasta su pago total, queda pendiente de conocer primera audiencia.

Que hasta el momento ninguna de estas actuaciones ha generado condenación a pago de costas y honorarios profesionales, con carácter irrevocable y por tales motivos la empresa no posee aún dichos compromisos.

Este es el resumen de los trabajos realizados en el Departamento Jurídico, desde enero 2022 hasta la fecha. Contratos elaborados, tanto de publicidad, como de obra o servicios determinados, asesorías jurídicas, requerimientos atendidos, casos que estamos dando seguimiento y casos nuevos, soporte dado a los auditores, pre-elaboración de asamblea, casos mediados con los clientes, descargo efectuados, sugerencias a los departamentos de emisión, reclamación de pólizas, documentos emitidos para pago de vehículo de los técnicos, descargos para entrega de talonarios para recepción de equipos.

AGRODOSA mantiene dos (02) contratos de Reaseguros internacionales.

1. Contrato de Reaseguros Proporcional (Ramo Agrícola), con Swiss Reinsurance América Corporation con Domicilio en Armonk, Estados de América.

2. Contrato de Reaseguros (Ramo Agrícola), con Munich RE, Muckversicherungs Geseillschaft AG.



Tenemos a ocho (08) contratos de publicidad.

CONTRATOS DE PUBLICIDAD			
Contratado	Representante	Monto	Lugar
Adelso Mieses Cometa	Adelso Mieses	RD32,000.00	San Francisco de Macorís
Ruta Ganadera	David E. Cuesto Russo	RD36,000.00	Puerto Plata
CONTRATOS DE PUBLICIDAD			
Frente al País	Rafael Guzmán Martínez	RD\$32,777.78	San Francisco de Macorís
Agropecuaria Siglo XXI	Pilar de la Asunción Peralta	RD\$29,500.00	Santo Domingo
Sendero Agropecuaria	Clara Onorvia Pérez Fernández	RD\$29,500.00	Santo Domingo
Síntesis	Rut E. de la Rosa	RD\$70,800.00	Santo Domingo
Plataforma Informativa	Juan González	RD\$25,000.00	Santo Domingo
Pio Deportes Radio TV, SRL.	José Pio Santana Herrera	RD\$40,000.00	Santo Domingo



Tenemos cinco (05) contrato de alquiler de vehículo de motor privado, para ser usado en funciones de la empresa.

CONTRATO DE ALQUILER DE VEHICULO DE MOTOR				
EMPLEADO	CARGO	TIEMPO	MONTO DE ALQUILER	EMPLEADO
Edisson Almanza	Auxiliar Técnico	Indefinido	RD\$20,000.00	Santiago Rodríguez
Francisco de Oleo	Técnico	Indefinido	RD\$20,000.00	Santo Domingo
Reyes Vicente de Los Santos.	Técnico	Indefinido	RD\$20,000.00	San Cristóbal
Cirilo Herrera	Técnico	Indefinido	RD\$20,000.00	Provincia la Altagracia (Higüey)
Rigoberto Cuevas	Mensajero	Indefinido	RD\$3,000.00	Santo Domingo



Tenemos doce (12) compensaciones por el uso de vehículo de motor privado, para ser usados en funciones de la empresa.

COMPENSACIONES POR EL USO DE VEHICULO DE MOTOR PERSONAL				
EMPLEADO	CARGO	TIEMPO	MONTO DE COMPENSACION	LUGAR
Elido Tobia Peña	Técnico	Indefinido	RD\$20,000.00	Las Matas de Santa Cruz
María Raquel Valdez	Técnico	Indefinido	RD\$6,000.00	Jarabacoa
Francisco A. Valenzuela	Auxiliar Técnico	Indefinido	RD\$6,000.00	San Juan
Nelson A. Madera	Técnico	Indefinido	RD\$20,000.00	Las Matas de Santa Cruz
Sebastián Sierra	Auxiliar Técnico	Indefinido	RD\$6,000.00	Sánchez Ramírez
Wilson Pichardo	Técnico	Indefinido	RD\$20,000.00	Santo Domingo
Héctor Ventura Jiménez	Auxiliar Técnico	Indefinido	RD\$6,000.00	Villas Rivas
Pedro Daniel Marte	Técnico	Indefinido	RD\$20,000.00	La Vega
Eloísa Rodríguez	Técnico	Indefinido	RD\$6,000.00	Dajabon



COMPENSACIONES POR EL USO DE VEHICULO DE MOTOR PERSONAL

Miguel E. Segura	Mensajero	Indefinido	RD\$3,000.00	Santo Domingo
Ángel A. Rodríguez	Mensajero	Indefinido	RD\$3,000.00	Santo Domingo
José O. Hernández	Auxiliar Técnico	Indefinido	RD\$6,000.00	La Vega

Tenemos siete (07) Recibos de descargos por prestaciones laborales.

EX EMPLEADO	MONTO DE PRESTACION	NUMERO DE CHEQUE	FECHA DE SALIDA
Ana Leonor Marte	RD\$376,697.14	NO.015219	18 Febrero 2022
Ángela Daniela Guerra Báez	RD\$13,368.64	NO.015232	23 Mayo 2022
Pablo Mojía de León (Asistencia Económica a la concubina Bienvenida Ogando)	- RD\$420,000.00 - RD\$503,566.80	-NO.015217 -NO.015218	10 Febrero 2022
Daria Miguelina Mejía Herrera	RD\$102,884.14	NO.015216	04 Febrero 2022



Tenemos siete (07) Recibos de descargos por prestaciones laborales. cont.

EX EMPLEADO	MONTO DE PRESTACION	NUMERO DE CHEQUE	FECHA DE SALIDA
Diandra Yalibis Ureña Martínez	RD\$6,591.67	TRANSFERENCIA	4 Mayo 2022
Juan Pablo Domínguez Alcántara	RD\$537,201.90	NO.015233	23 Mayo 2022
Yonathan Hismael Navarro Báez	RD\$214,160.61	NO.015231	23 Mayo 2022

Tenemos tres (03) contratos de préstamos con el Banco Agrícola de República Dominicana vs AGRODOSA.

NUMERO DE PRESTAMO	MONTO DE PRESTAMO	TASA
1-520-000001-1	RD\$150,000,000.00	CERO (0 %)
1-400-005979-1	RD\$100,000,000.00	OCHO (8%)
1-400-005980-4	RD\$86,870,000.00	OCHO (8%)

Tenemos doce (12) Declaraciones de recepción de Talonario de Ingresos Provisional.

EMPLEADO	NUMEROS DE TALONARIO	LOCALIDAD
Ramón Alejo	-12751-12800. -1281-12900.	Villas Rivas, Areno y Rio San Juan.
Ramón E. Soto	-12801-12850. -13451-13500.	San José de Ocoa y Bani.



Tenemos doce (12) Declaraciones de recepción de Talonario de Ingresos Provisional. Cont.

EMPLEADO	NUMEROS DE TALONARIO	LOCALIDAD
Pedro D. Marte	-1250-13000.	La Vega.
Rabelo Cabreja	-13001-13050. -13051-13100.	Montecristi.
Carlos A. Martínez	13101-13150. 13151-13200.	Santiago.
Miguel Marrero	13201-13250. 13251-13300.	Valverde.
Federico S Feliz	13301-13350.	Barahona.
Euris L. Mora	13907-129500.	Azua.
Elido Peña	13351-13400.	Las Matas de Santa Cruz, Montecristi.
Patricia Peña	-13401-13450.	Santo Domingo (Sede Central).
Héctor Hernández	-13501-13550.	San Francisco, Provincia Duarte.



4.4 Desempeño del Área de Tecnología.

El Departamento de Tecnología de la Información y Comunicación tiene como objetivo determinar y administrar las plataformas y aplicaciones tecnológicas a modo de garantizar el mantenimiento y uso adecuado de la información, adoptando las mejores prácticas para asegurar que los recursos y herramientas que se utilizan para los procesos, de administración y distribución de las informaciones usados a través de elementos tecnológicos, estén alineadas a los fines de esta institución.

Dicho esto, podemos expresar que, durante el año 2022, hemos realizado lo siguiente:

Adquirimos un NAS (Network Attached Storage), como se denomina en inglés a la tecnología de almacenamiento de información, lo cual está siendo empleado para salvaguardar la data e informaciones de los usuarios.

Hemos adquirido varias Laptops, las cuales están destinadas a los gerentes departamentales, con el fin de ahorrarnos en gastos adquisitivos de UPS (Uninterruptible Power Supply– Sistema de Alimentación Ininterrumpida) y eficientizar el desempeño de sus labores, que se retrasaba debido a la falta de interrupciones eléctricas; de igual forma, al disponer de la cámara integrada en la portátil, se facilitan las participaciones en reuniones de video conferencias, y hacer presentaciones electrónicas, ahorrando papel y ayudando al alejamiento de personas para mitigar los contagios referentes a virus que se puedan contraer.



En cuanto a los sistemas automatizados que poseemos, estamos analizando la adquisición de un nuevo Core de Seguros o la actualización del que utilizamos, en tanto con el ERP corporativo, estamos cotizando la certificación del Microsoft Dynamics AX para un pequeño grupo del personal, integrando así a un desempeño laboral más integrado y dirigidos a alcanzar un nivel óptimo de los departamentos a involucrarse.

Promovido las normas y criterios para el funcionamiento de las plataformas tecnológicas de los Sistemas CRM y AX de Microsoft.

Administrado de manera eficientemente los recursos de las informaciones de esta entidad, valoradas como un activo inmensurable para nosotros, lo cual implica el adecuado control y aseguramiento de la calidad y seguridad de los sistemas.

Apoyo en los proyectos internos y externos de Gestión de Información.

Aseguramos el buen funcionamiento de los servidores, garantizando la conectividad de los usuarios internos y externos.

Hemos puesto a disposición los servicios informáticos y de telecomunicaciones que solicitan los diferentes usuarios tanto internos como externos.

Supervisamos los cumplimientos de las políticas, normas y procedimientos en materia de Tecnología de Información y Comunicaciones.



Participamos en la elaboración, ejecución y seguimiento de acuerdos y protocolos de intercambios de información por medios electrónicos de la institución.

Implementamos nuevas políticas y estándares informáticos necesarios para facilitar el desempeño de los usuarios en los sistemas.

Diseñamos nuevos planes de contingencia y políticas adecuadas de respaldo a las bases de datos para afrontar casos de emergencias.

Mantenimiento de las infraestructuras tecnológicas, accesos y uso de la información por los usuarios internos y externos.

En cuanto a lo futuro, nos mantendremos en revisión periódica del funcionamiento de la red, del desempeño de los sistemas en operación y el de las Bases de Datos, así como formulando soluciones para la optimización de los recursos y procesos operativos propiciando el incremento permanente de la productividad y la eficiencia, como hemos venido haciéndolo hasta ahora.



4.5 Desempeño del Área de Planificación y desarrollo Institucional.

La estructura formal de AGRODOSA, de conformidad con la Resolución 14-2013, se fundamenta en Las Políticas Generales, las cuales se encuentran compiladas en nuestros Manuales actualizados, la Estructura de la cadena de mando, según nuestro organigrama lineofuncional, con sus Accionistas, con su Gerente General, el ápice estratégico, los Gerentes, los encargados de departamentos, asistentes, el núcleo operativo agropecuario con su tecnoestructura, el personal de apoyo, servicios generales, transportación, seguridad y conserjería.



a) Resultados de la Normas Básicas de Control interno. Matriz NOBACI.

Matriz Ambiente de Control			AGRODOSA	
#	REQUERIMIENTOS		RESPONSAB.	FECHA CUMPLIMIENTO
ESTRUCTURA ORGANIZACIONAL, ASIGNACIÓN DE RESPONSABILIDAD Y DELEGACIÓN DE AUTORIDAD				
1	Disponen de un enunciado de misión, visión y código de valores institucionales.	S i	Gerente General	2007
2	Disponen de un plan estratégico Institucional.	S i	Gerente de Planificación	Agosto 2020-2021
3	El plan estratégico institucional fue elaborado tomando en consideración la Estrategia Nacional de Desarrollo (Ley 1-12).	S i	Gerente de Planificación	Agosto 2020-2021
4	El plan estratégico institucional fue elaborado siguiendo los lineamientos establecidos por el Ministerio de Economía Planificación y Desarrollo.	S i	Gerente de Planificación	Agosto 2020-2021
5	Disponen de planes operativos anuales (POA) o equivalentes.	S i	Gerente de Operaciones	Diciembre 2020
6	Los objetivos y metas establecidos en los POA están basados en estudios en los cuales participan los responsables de los mismos y no en decisiones unilaterales de la MAE.	S i	Gerente de Operaciones	Diciembre 2020



Matriz NOBACI Matriz Ambiente de Control

7	Existe una unidad dentro de la institución, encargada de coordinar la elaboración, dar seguimiento y mantener actualizados los planes estratégicos y Planes operativos anuales.	Si	Gerente de Planificación	Enero 2021
8	Disponen de un organigrama institucional en el cual se reflejan con claridad los niveles de autoridad.	Si	Gerente de Planificación	Enero 2021
9	La estructura organizacional está basada en necesidades provenientes del PEI y requerimientos del marco legal.	Si	Gerente de Planificación	2007
10	Disponen de manual de funciones en el cual se detallan las funciones de cada unidad administrativa, ejecutiva y operativa.	Si	Gerente de Planificación	2016 y actualizado 2021
11	La asignación de responsabilidades se realiza en base a las competencias requeridas para el puesto de trabajo.	Si	Gerente Recursos Humanos	Agosto 2020-2021
12	Disponen de descripciones de puestos donde cada colaborador conozca claramente el rol de su puesto de trabajo y las responsabilidades correspondientes.	Si	Gerente de Planificación	Agosto 2020-2021
13	La autoridad se delega en personas que posean los conocimientos y experiencias apropiados, es decir, existen requisitos claros de perfil de puesto de las posiciones de dirección.	Si	Gerente Recursos Humanos	Agosto 2020-2021
14	Esta claramente asignada la autoridad en cada unidad organizacional y su suplencia en faltas temporales, de tal manera que no se detengan las operaciones por ausencia del titular.	Si	Gerente Recursos Humanos	Agosto 2020-2021



Matriz NOBACI Matriz Ambiente de Control

15	La entidad dispone de manuales, instructivos o equivalentes en los cuales se explica las diferentes etapas de cada proceso, sus responsables y la forma de documentar, manejar y conservar la información que se reciba y se produce en tales procesos.	Si	Gerente de Planificación	2016 y actualizado 2021
16	La administración en general está respaldada en políticas formales y manuales de funciones y procedimientos que guíen la acción.	Si	Gerente Administ.Financ.	2016 y actualizado 2021
17	Se han establecido los mecanismos correspondientes para que los colaboradores confirmen el conocimiento y entendimiento de los procedimientos para el desempeño de las funciones a su cargo.	Si	Gerente de Planificación	Agosto 2020-2021
18	Existe una unidad dentro de la institución, encargada de coordinar la elaboración, actualización y divulgación de las políticas y procedimientos.	Si	Gerente de Planificación	Agosto 2020-2021
19	Se han establecido los mecanismos correspondientes para que los colaboradores reciban inducción y/o actualización sobre los procedimientos vigentes.	Si	Gerente de Planificación	Agosto 2020-2021
20	Se han establecido mecanismos para la verificación periódica del cumplimiento de las disposiciones legales, por ejemplo, se han identificado cuales normativas legales están relacionadas con cada política y procedimiento de la institución.	Si	Consultor Jurídico	Agosto 2020-2021
21	Se han dispuesto mecanismos de actualización continua de nuevas normativas legales aplicables. Por ejemplo, el área jurídica, una vez se emite una norma o se realizan cambios, identifica en cuales procesos es aplicable y genera la solicitud de ajuste.	Si	Consultor Jurídico	Agosto 2020-2021



Matriz NOBACI Matriz Ambiente de Control

22	Se practican revisiones periódicas desde el área jurídica para establecer que los manuales de procedimientos, instructivos o equivalentes incluyen los requerimientos legales aplicables.	Si	Consultor Jurídico	Enero 2021
23	Disponen de políticas de comunicación donde se establezcan los estándares y asignación de responsabilidades para asegurar la calidad de las comunicaciones internas y externas.	Si	Gerente de Tecnología	Agosto 2020-2021
24	Se han definido procedimientos para emitir informes periódicos sobre cambios organizacionales.	Si	Consultor Jurídico	Enero 2021
25	Se han definido procedimientos para emitir informes periódicos sobre avances y cambios en la planificación estratégica.	Si	Gerente de Planificación	Enero 2021
26	Es un requerimiento que el personal deje constancia de haber recibido las informaciones y actualizaciones relativas a su área de trabajo.	Si	Gerente Recursos Humanos	Enero 2021
27	Se han designado por escrito, los funcionarios o áreas responsables de divulgar las informaciones a lo interno de la institución.	Si	Gerente Administ.Financ.	Enero 2021
28	Se ha asignado una autoridad o funcionario para que funja como vocero oficial para comunicar hacia lo externo de la institución.	Si	Gerente general	Enero 2021
29	Se han establecido canales apropiados para que el personal pueda comunicar hacia los niveles superiores las novedades o situaciones impropias o inusuales que ocurran en la institución.	Si	Gerente Recursos Humanos	Enero 2021
30	En el proceso anterior, se toma en consideración la protección de la persona que reporta las situaciones impropias.	Si	Gerente Recursos Humanos	Enero 2021



Matriz NOBACI Matriz Ambiente de Control

31	Existe un mecanismo para canalizar las denuncias y documentar las acciones realizadas.	No	Gerente Recursos Humanos	Enero 2021
32	Se han establecido canales apropiados para que el personal pueda comunicar hacia los niveles superiores las recomendaciones de mejora de los procesos.	Si	Gerente Recursos Humanos	Enero 2021
33	Se requiere la preparación de informes de desempeño de cada unidad de la institución, basado en indicadores de gestión o equivalentes.	Si	Gerente Recursos Humanos	Enero 2021
34	Está establecido por escrito la responsabilidad de los directores y encargados de cada unidad de la institución la evaluación y cumplimiento de los POAS.	Si	Gerente de Planificación	Enero 2021
35	Existe una unidad dentro de la institución, encargada de coordinar la elaboración, actualización y monitoreo de los indicadores de gestión.	Si	Gerente de Planificación	Enero 2021
36	Dispone la institución de planes de seguridad.	Si	Servicios Seguridad	Enero 2021
37	Existe una unidad dentro de la institución, encargada de coordinar la elaboración, actualización y divulgación de los planes de seguridad.	Si	Servicios Seguridad	Enero 2021
38	Disponen de un código de ética Institucional o equivalente.	Si	Gerente de Recursos Humanos	Enero 2021
39	Disponen de un comité de ética.	Si	Gerente de Recursos Humanos	Enero 2021



Matriz NOBACI Matriz Ambiente de Control

40	El comité de ética fue conformado siguiendo los lineamientos de la DIGEIG.	Si	Gerente de Recursos Humanos	Enero 2021
41	Se ha asignado responsabilidad de la administración del código de ética, es decir, mantenerlo actualizado, suministrar inducción, asegurar que es conocido y entendido por todo el personal y dar seguimiento a las decisiones administrativas sobre infracciones.	Si	Gerente de Recursos Humanos	Enero 2021
42	Se ha establecido por escrito las consecuencias por inobservancias al código de ética.	Si	Gerente de Recursos Humanos	Enero 2021
43	Se han establecido procedimientos para proporcionar inducción al personal de nuevo ingreso para el entendimiento del código de ética.	Si	Gerente de Recursos Humanos	Enero 2021
44	Se han establecido procedimientos para que se realicen socializaciones periódicas del código de ética con el personal y que se firmen constancias del conocimiento, entendimiento y apego del mismo, (al menos una vez al año).	Si	Gerente de Recursos Humanos	Enero 2021
45	Se han establecido mecanismos para reportar inobservancias al código de ética.	Si	Gerente de Recursos Humanos	Enero 2021
46	La Máxima Autoridad Ejecutiva (MAE) y sus directores han emitido un mensaje claro y consistente de no permitir inobservancias al código de ética y apegarse estrictamente a los valores institucionales.	Si	Gerente de Recursos Humanos	Enero 2021
47	Se han establecido procedimientos para que el código de ética sea entregado a los proveedores (persona física o jurídica) que participe en procesos de contratación con la institución.	Si	Gerente de Recursos Humanos	Enero 2021
48	Se han establecido procedimientos para que los proveedores firmen constancia de recepción y entendimiento del código de ética antes de formalizar cualquier proceso de contratación.	Si	Gerente de Recursos Humanos	Enero 2021



Matriz NOBACI Matriz Ambiente de Control

49	La institución cumple con lo establecido en la ley 311-14 de declaración jurada de patrimonio.	Si	Consultor Jurídico	Enero 2021
50	La MAE ha establecido por escrito las posiciones dentro de la institución que deben presentar la declaración jurada de patrimonio.	Si	Consultor Jurídico	Enero 2021
FILOSOFIA Y ESTILO DE ADMINISTRACIÓN / ACCIONES COORDINADAS Y COHERENTES				
51	La MAE y los directivos sostienen reuniones periódicas de rendición de cuentas donde se socialicen los avances de cada área o departamento. (al menos trimestralmente).	Si	Gerente de Planificación	Enero 2021
52	La MAE y los directivos han expresado por escrito su compromiso con el control interno.	Si	Gerente General	Enero 2021
53	Se han establecido procedimientos para que los directores o equivalentes, firmen acuerdos de compromiso en los cuales se especifiquen claramente los objetivos relativos a su área y las fechas de cumplimiento.	Si	Gerente de Planificación	Enero 2021
54	La MAE ha establecido mecanismos para que los directores o equivalentes, puedan reportar sus limitaciones en el alcance de los objetivos, a fines de canalizar oportunamente las soluciones correspondientes.	Si	Gerente de Planificación	Enero 2021
55	La MAE y sus directores participan en eventos y jornadas informativas con las partes externas interesadas de la Institución, a fin de promover el acercamiento y fomentar la transparencia de la gestión.	Si	Gerente General	Enero 2021
56	La MAE realiza jornadas en las cuales se evalúan los indicadores de gestión de la institución.	Si	Gerente de Planificación	Enero 2021



Matriz NOBACI Matriz Ambiente de Control

57	Se ha conformado un equipo dentro de la institución, responsable de la implementación de las NCI.	Si	Gerente de Planificación	Enero 2021
58	Se dispone de una instancia dentro de la institución que evalúa y fija las políticas de control. (Por ejemplo, las normas del reglamento de aplicación de la ley 10-07).	Si	Gerente de Planificación	Enero 2021
COMPETENCIA DEL TALENTO HUMANO Y POLÍTICAS PARA SU GESTIÓN				
59	Se ha asignado la responsabilidad de la administración del personal a una unidad dentro de la institución.	Si	Gerente de Recursos Humanos	Enero 2021
60	Las políticas y procedimientos relacionadas con la administración del personal están en consonancia con la Ley de función pública 41-08 y sus reglamentos de aplicación.	Si	Gerente de Recursos Humanos	Enero 2021
61	Se han definido procedimientos para que las áreas de la institución, realicen sus requerimientos de reclutamiento de personal. (estos requerimientos deben ser sustentados con la evaluación de la necesidad en relación del alcance de los objetivos).	Si	Gerente de Recursos Humanos	Enero 2021
62	Se han establecido procedimientos para la búsqueda y selección del talento humano basadas en perfiles y competencias.	Si	Gerente de Recursos Humanos	Enero 2021
63	Se han establecido procedimientos para la evaluación periódica de desempeño de los colaboradores. (al menos una vez al año).	Si	Gerente de Recursos Humanos	Enero 2021
64	Disponen de un plan de capacitación articulado con la evaluación de desempeño y las competencias de los cargos.	Si	Gerente de Recursos Humanos	Enero 2021



Matriz NOBACI Matriz Ambiente de Control

65	Se han establecido procedimientos para la promoción basada en el desempeño (Méritos)	Si	Gerente de Recursos Humanos	Enero 2021
66	Se han establecido procedimientos para la compensación, bienestar e incentivos del talento humano.	Si	Gerente de Recursos Humanos	Enero 2021
67	Se han establecido procedimientos para la reasignación y reclasificación del personal.	Si	Gerente de Recursos Humanos	Enero 2021
68	Se han establecido procedimientos para la programación de las vacaciones de todos los colaboradores.	Si	Gerente de Recursos Humanos	Enero 2021
69	Se han establecido procedimientos para la realización de encuestas del clima organizacional. (al menos cada 2 años).	Si	Gerente de Recursos Humanos	Enero 2021
70	Se han establecido procedimientos para que lo colaboradores puedan reportar inconvenientes relacionados con sus funciones.	Si	Gerente de Recursos Humanos	Enero 2021
71	Se han establecido procedimientos para la evaluación periódica de las cargas de trabajo en los procesos.	Si	Gerente de Recursos Humanos	Enero 2021
72	Se han establecido procedimientos para la administración y custodia de los expedientes de los colaboradores de la institución.	Si	Gerente de Recursos Humanos	Enero 2021
73	Se han establecido procedimientos para la evaluación de las competencias profesionales de los colaboradores con relación a los perfiles del cargo.	Si	Gerente de Recursos Humanos	Enero 2021
74	Se han establecido procedimientos para la desvinculación del personal.	Si	Gerente de Recursos Humanos	Enero 2021



Matriz NOBACI Matriz Ambiente de Control

COMPROMISO DE LAS AUTORIDADES CON EL CONTROL INTERNO Y AMBIENTE DE CONFIANZA				
75	Se han definido procedimientos para la realización de la autoevaluación del control interno institucional al menos una vez al año, con la finalidad de identificar posibles oportunidades de mejora dentro de la organización.	Si	Gerente de Planificación	Enero 2021
76	Es un requerimiento, que luego de realizado el proceso de autoevaluación institucional del control interno, se realice un plan de acción para dar respuesta a las mejoras identificadas.	Si	Gerente de Planificación	Enero 2021
77	Existen mecanismos para dar a conocer a las partes interesadas, el resultado de la autoevaluación, así como también el avance de los planes de acción.	Si	Gerente de Planificación	Enero 2021
78	Se ha asignado la responsabilidad de llevar a cabo el proceso de implementación del marco común de evaluación (CAF), siguiendo los lineamientos del Ministerio de Administración Pública. (Decreto 211-10, Artículo 1).	Si	Gerente de Planificación	Enero 2021
79	Existen mecanismos que permitan que los colaboradores realicen propuestas de cambios y mejoras en los procesos bajo su responsabilidad.	Si	Gerente de Planificación	Enero 2021
80	Se ha asignado la responsabilidad a una unidad dentro de la organización de recibir, evaluar y canalizar las propuestas de mejoras de los procesos.	Si	Gerente de Planificación	Enero 2021



NIVELES DE IMPLEMENTACIÓN	
INCIPIENTE	0%-39
MEDIANO	39%-79%
SATISFACTORIO	80% -99%
IMPLEMENTADO	100 %

Fortalecimiento Institucional de AGRODOSA

Como parte de los proyectos a mediano plazo, AGRODOSA se propone fortalecer capacidades institucionales para una moderna gestión de la provisión de seguros de calidad a una mayor cantidad de productores, en el nuevo escenario de alto riesgo para la actividad agropecuaria, por el cambio climático.

De contar con los recursos y subsidios estatales adecuados, la meta de aseguramiento en 4 años es duplicar la cantidad de la superficie cultivable asegurada, apoyando así al sector de la economía nacional, más vulnerable a todos los impactos medioambientales.

La nueva gestión AGRODOSA, que está comprometida en todo lo concerniente a mejorar los procesos de suscripción de pólizas de los rubros producidos en nuestro territorio, e incorporar aquellos rubros que no están contemplados en nuestro sistema de seguros. En lo relativo a los procesos de ajustes de pérdidas, estamos revisando las normas para contemplar los nuevos procedimientos que se llevan en el campo, así como implementar una planilla actualizada de registros, con datos georreferenciados.

En todos los casos anteriores, brindaremos asistencia técnica al personal responsable en la implementación, utilización, mantenimiento e información satisfactoria sobre todos los registros, controles, procedimientos, bases de información y otras actividades de apoyo, relacionadas con estos procesos.



4.6 Desempeño del Área de Comunicaciones.

Esta área cumple con el objetivo de gestionar los perfiles corporativos de AGRODOSA, en las redes sociales, así como también dar a conocer los servicios que la empresa brinda a los productores agropecuarios y al público en general.

Durante el período del 2022, se han realizado las siguientes acciones:

- Gestionado nuevos perfiles de AGRODOSA en las redes sociales.
- Administrado nuevas publicaciones en las redes sociales.
- Creado contenidos, de manera creativa, diseñados banners y post con los formatos adecuados.
- Elaborados brochures con información de la empresa, banners para las redes sociales y publicidad en Tv.
- Diseñadas diapositivas para presentaciones de capacitación e información para los agricultores.
- Elaborados los carnets para empleados.
- Actualizado el manual de identidad corporativa.
- Realizado viajes a los campos Agrícolas, con el fin de tomar fotografías a zonas de interés de AGRODOSA.
- Brindada cobertura para las redes sociales, de los eventos en los que ha participado la empresa.
- Organización del stand en ferias Agropecuarias.
- Rediseñada y actualización de la página web de AGRODOSA.



Actividades y Conferencias 2022

1. Reuniones de la Consultoría, especializada en Transferencia de Riesgos, con Consultores del Banco Interamericano de Desarrollo (BID), AGRODOSA y:

- **Lunes 21** de febrero: Dirección General de Riesgos Agropecuarios (DIGERA) y Dirección de Riesgos Climáticos del Ministerio de Agricultura.
- **Martes 22**: Ministerio de Economía, Planificación y Desarrollo (MEPyD), la Dirección G. de Cambio Climático y el Banco Agrícola.
- **Miércoles 23**: Ministerio de Obras Públicas y el Instituto de Recursos Hidráulicos (INDRHI)
- **Jueves 24**: La Súper Intendencia de Seguros.
- **Viernes 25 de febrero**: Oficina Nacional de Meteorología (ONAMET).

1. Feria del Sur, realizada en Barahona, los días 5 y 6 de marzo 2022.
2. Feria Agropecuaria, realizada en la Feria Ganadera, del 18 al 27 de marzo.
3. Feria de San Francisco de Macorís, realizada del 6 al 8 de mayo.
4. Feria de San Juan de la Maguana, realizada del 25 al 29 de mayo.
5. Feria de Baní, realizada del 15 al 19 de junio.
6. Feria Agropecuaria AGROPELINEA realizada los días 22, 23 y 24 de julio. En Valverde Mao.



Seguimos trabajando con responsabilidad, adaptándonos a los cambios tecnológicos, con el fin de seguir mejorando la presencia en los medios digitales de la empresa.

AGRODOSA cuenta con su página comercial www.agrodosa.com.do y medios de difusión social como Facebook (@agrodosa), Instagram y Twitter. (@agrodosa_rd).



V. Servicio al Ciudadano y Transparencia Institucional

5.1 Nivel de Acceso a la Información Institucional.

En materia de Transparencia, AGRODOSA tiene disponible sus datos auditados y actualizados, así como también las declaraciones juradas de la empresa. Cumplimos a cabalidad con los planteamientos de los planes de la Comisión de Ética Pública, elaborada por la DIGEIG.

Presentamos trimestralmente a la Superintendencia de Seguros los Estados Financieros y demás informes contables. Remitimos mensualmente a la Superintendencia de Seguros, los Reportes de pólizas suscritas y los reportes de nuevos siniestros y reclamaciones de los productores agropecuarios.

Reportamos periódicamente al Consejo de accionistas y al Ministro de Agricultura las actividades financieras. Anualmente, reportamos en un periódico impreso, de circulación nacional, nuestros Estados Financieros. Contamos con Auditorías internas y externas, las cuales se encuentran a disposición de los Ministerios de Presidencia, de Agricultura, la Superintendencia de Seguros y demás instituciones gubernamentales.

5.2 Resultado del Sistema de Quejas, Reclamos y Servicio al Cliente de AGRODOSA.

Actualmente, las quejas que recibimos de los productores, están motivadas por la tardanza en los pagos de sus reclamaciones, las cuales, a su vez, provienen por el retraso en los pagos de los subsidios de la Dirección de Riesgos agropecuarios (DIGERA).



Esta situación de retrasos en los pagos, comenzó a presentarse porque las ventas de las primas reportadas a DIGERA han crecido exponencialmente, no obstante, mensualmente AGRODOSA está recibiendo RD\$ 8,000,000.00 aproximadamente. Esta cifra es insuficiente frente a la cantidad de pólizas suscritas actualmente.

La actual Gestión se ha visto en la necesidad de incurrir en préstamos al Banco Agrícola, para poder cumplir con los pagos por reclamaciones de siniestros, encontrados por esta administración. En este tenor, se han pagado unos RD\$127,328,676.94 a 986 clientes. En lo que va de esta gestión se ha pagado una suma total RD\$932,455,197.19 a 4,477 productores agropecuarios.



VI. Proyecciones al próximo año

AGRODOSA			
Proyecciones de ventas de pólizas agropecuarias. En RD\$			
Valor	Fuente	Valor	Fuente
2021		2022	
150,000,000.00	Ministerio de Agricultura (Subsidio Primas).	164,000,000.00	Ministerio de Agricultura (Subsidio Primas).
729,183,992.65 De esta cantidad cedemos el 85% a los Reaseguradores internacionales.	Recursos Internos de AGRODOSA (Provenientes de Primas privadas suscritas)	802,102,391.91 De esta cantidad cedemos el 85% a los Reaseguradores internacionales.	Recursos Internos de AGRODOSA (Provenientes de Primas p. suscritas)
2023		2024	
164,000,000.00	Ministerio de Agricultura (Subsidio Primas).	400,000,000.00	Ministerio de Agricultura (Subsidio Primas).
882,312,631.10 De esta cantidad cedemos el 85% a los Reaseguradores.	Recursos Internos de AGRODOSA (Provenientes de Primas privadas suscritas)	970,543,894.21 De esta cantidad cedemos el 85% a los Reaseguradores.	Recursos Internos de AGRODOSA (Provenientes de Primas p. suscritas)



VII. Anexos

a. Matriz de principales indicadores de gestión por procesos

Eje Estratégico PEI: Fortalecimiento Institucional.

1					
Instrumentos Nivel Planificación Global					
Política de Gobierno	Impacto de la Política	Denominación Resultados PNPS	Indicador (es)	Linea Base	Valor meta
				2020	2024
Política Hacia un Estado Moderno.	Apoyo sostenido a la administrac. pública eficiente, transparente y orientada a resultados	Mejorada la calidad de los servicios públicos	Indicador: Valor de la cartera de seguros AGRODOS A	Base: RD\$ 556,225,655.07	\$970,543,894.21
La Población rural y desarrollo agropecuario	Mejorada la calidad de vida de los productores rurales y la productividad agropecuaria. Esta política procura una sociedad dominicana con igualdad de derechos y oportunidades para las mujeres.	Aumentada la producción agropecuaria de manera sostenible	Indicador: Porcentaje de Tareas de tierra aseguradas sobre el total de tierras sembradas, y que sus productores podrían aplicar para acceder a un seguro agropecuario	Base: De 5,659,714.00 Tareas sembradas a nivel nacional, Agrocosa en el año 2021, aseguró 1,371,034.28 Tareas de diferentes rubros y en el 2022, aseguró 1,114,415.77 tareas.	5,659,714.00 tareas asegurables



Matriz de principales indicadores de gestión por procesos

2				
Resultados institucionales PEI				
Denominación	Indicador (es)	Línea base		Meses
		Año 2020	Valor	
Aumentada la producción agropecuaria de manera sostenible. Con las indemnizaciones recibidas, los productores pueden continuar ofertando sus productos, recuperándose luego del siniestro.	En el 2021, nuestra cartera de clientes fue de 24,148 productores; de los cuales 19,915 son hombres, 4,191 son mujeres y 42 compañías. En el 2022, la cantidad total de clientes es de 12,177, de los cuales 10,128 son hombres y 2,049 son mujeres.	14,879	Valor de la cartera de clientes agropecuarios.	Enero a Diciembre
	En el 2021, Agrodosa realizó pagos de reclamaciones por un monto total de RD\$ 502,804,887.37 a 1,965 productores. En el 2022 , se pagaron Reclamaciones por un valor total de RD\$ 577,903,044.37 a 2,634 productores.			
Incremento del acceso a seguros de calidad: Cantidad de tareas sembradas a nivel nacional versus la cantidad de tareas aseguradas por Agrodosa.	A nivel nacional, en el 2020, contamos con 5,623,744.00 tareas sembradas de todos los rubros. En 2021, de 5,659,714.00 tareas sembradas, se aseguraron 1,371,034.28 tareas, correspondiente a un 24.22 %. En el 2022 , con 1,114,415.77 alcanzamos a asegurar un 20 %	20%	Porcentaje de Tareas de tierra aseguradas sobre el total de tierras sembradas, y que sus productores podrían aplicar para acceder a un seguro.	Enero a junio= 10% Enero a diciemb.= 24 %



Matriz de principales indicadores de gestión por procesos

2				3	
Resultados institucionales PEI				Alineación END	
Meta				Objetivo General END	Objetivo Específico END
Años					
2021	2022	2023	2024		
10%	12%	15%	18%	4.2 Eficaz gestión de riesgos para minimizar pérdidas humanas, económicas y ambientales.	4.2.1 Desarrollar un eficaz sistema nacional de gestión integral de riesgos, con activa participación de las comunidades y gobiernos locales, que minimice los daños y posibilite la recuperación rápida y sostenible de las áreas y poblaciones afectadas.
12%	14%	16%	18%	4.2 Eficaz gestión de riesgos para minimizar pérdidas humanas, económicas y ambientales.	4.2.1 Desarrollar un eficaz sistema nacional de gestión integral de riesgos, con activa participación de las comunidades y gobiernos locales, que minimice los daños y posibilite la recuperación rápida y sostenible de las áreas y poblaciones afectadas.



Matriz de principales indicadores de gestión por procesos

3		4		5
Alineación END			Productos Terminales	
Línea de Acción END	Meta Objetivo de Desarrollo Sostenible directamente alineado	Otras Metas	Denominación	Unidad de medida
4.2.1.12 Promover la adopción, por parte de los sectores público y privado, de mecanismos de seguro y acceso a recursos financieros para mitigar los efectos de las emergencias y/o desastres a nivel nacional, regional y local.	Promover la producción sostenible.	N/A	Suscripción de Primas del año 2022, de la categoría Agrícola por un Valor Total asegurado de RD\$ 7,565,955,110.63 Suscripción de Primas en el año 2021, de la categoría Agrícola por un Valor Total asegurado de RD\$ 8,799,680,060.06	Valor de las suscripciones en millones de RD\$
			Suscripción de Primas, en el año 2022 de la categoría Pecuaria por un Valor Total asegurado de RD\$ 1,384,180,509.67 Suscripción de Primas, en el año 2021 de la categoría Pecuaria por un Valor Total asegurado de RD\$ 1,146,405,593.61	Valor de las suscripciones en millones de RD\$
			Suscripción de Primas, en el año 2022 de la categoría Vida por un Valor Total asegurado de RD\$ 5,883,208,809.02 Suscripción de Primas, en el año 2021 de la categoría Vida por un Valor Total asegurado de RD\$ 6,841,632,646.34	Valor de las suscripciones en millones de RD\$
4.2.1.3 Promover la aprobación y puesta en marcha de las normas y reglamentos que sean necesarios para una correcta y responsable gestión de riesgos ante desastres.	Promover la producción sostenible.	N/A	Suscripción de Primas, en el año 2022 de la categoría Infraestructuras por un Valor Total asegurado de RD\$ 960,035,417.46. La Suscripción de Primas en el año 2021 de la categoría Infraestructuras , invernaderos fue por un Valor Total asegurado de RD\$ 1,262,103,258.67	Valor de las suscripciones en millones de RD\$



Matriz de principales indicadores de gestión por procesos

6			
Productos Terminales			
Programación. En RD\$			
Año 2021 1	Año 2022 2	Año 2023 3	Año 2024 4
8,799,680,060.06	9,679,648,066.07	10,647,612,872.67	11,712,374,159.94
1,146,405,593.61	1,261,046,152.97	1,387,150,768.27	1,525,865,845.09
6,841,632,646.34	7,525,795,910.97	8,278,375,502.07	9,106,213,052.28
1,262,103,258.67	1,388,313,584.54	1,527,144,942.99	1,679,859,437.29
7			
Requerimientos Financieros. En RD\$			
Valor	Fuente financiamiento	Valor	Fuente financiamiento
2021		2022	
150,000,000.00	Ministerio de Agricultura (Subsidio Primas).	164,000,000.00	Ministerio de Agricultura (Subsidio Primas).
729,183,992.65 De esta cantidad cedemos el 85% a los Reaseguradores internacionales.	Recursos Internos de AGRODOSA (Provenientes de Primas privadas suscritas)	802,102,391.91 De esta cantidad cedemos el 85% a los Reaseguradores internacionales.	Recursos Internos de AGRODOSA (Provenientes de Primas suscritas)
2023		2024	
164,000,000.00	Ministerio de Agricultura (Subsidio Primas).	164,000,000.00	Ministerio de Agricultura (Subsidio Primas).
882,312,631.10 De esta cantidad cedemos el 85% a los Reaseguradores.	Recursos Internos de AGRODOSA (Provenientes de Primas privadas suscritas)	970,543,894.21 De esta cantidad cedemos el 85% a los Reaseguradores.	Recursos Internos de AGRODOSA (Provenientes de Primas suscritas)



Matriz de principales indicadores de gestión por procesos

8	9	10	11
Medios de verificación	Responsables	Involucrados	Supuestos
Disponibles listados de Pólizas suscritas.	Gerencias Técnica-Operativa y Gerencia Administrativa Financiera de AGRODOSA	Ministro de Agricultura.	Disponibilidad de los Recursos Financieros aprobados en el presupuesto anual.
Disponibles Fotografías georeferenciadas de las tierras cultivadas y sus infraestructuras.	Gerencias Técnica-Operativa y Gerencia Administrativa y Financiera de AGRODOSA	Banco Agrícola	Disponibilidad de los Recursos Financieros aprobados en el presupuesto anual.

b. Matriz Índice de gestión presupuestaria

TRIMESTRE ABRIL – JUNIO						
CODIGO PROGRAMA	INDICADOR	Asignacion presupuestaria 2022	EJECUCIÓN 2022	Cantidad de Productos generados por programa	Índice de ejecución	Participación ejecución por programa
4101-03-001	Seguro colectivo de vida	52,836,680.73	34,141,448.26		0.65	
4301-07-001	Agrícola y pecuario	750,560,003.36	578882788		0.77	
5301-07-001	Reclamaciones agrícolas pagadas	600,030.895.29	203,224,361.75		0.34	
5304-07-001	Reclamaciones vida pagadas	29,743,388.68	25,066,153.34		0.84	



c. Plan de compras

DATOS DE CABECERA PACC	
Monto estimado total	RD\$ 12,000,000.00
Monto total contratado	RD\$ 5,871,000.00
Cantidad de procesos registrados	10
Unidad ejecutora	Gerencia General
Año fiscal	2022
Fecha aprobación	Mes de Enero-Octubre
MONTOS ESTIMADOS SEGÚN OBJETO DE CONTRATACIÓN	
Gerencia	RD\$ 6,000,000.00
Bienes	RD\$ -
Servicios	RD\$ 3,800,000.00
Servicios: consultoría basada en la calidad de los servicios	N/A
MONTOS ESTIMADOS SEGÚN TIPO DE PROCEDIMIENTO	
Excepción - contratación de publicidad a través de medios de comunicación social	RD\$ 614,477.24
Compra y contratación de combustible	RD\$ 1,400,000.00

1. Gastos operativos	RD\$1,210,000.00
2. Mantenimiento y equipos de oficina	RD\$90,000.00
3. Compra de mobiliarios	RD\$900,000.00
4. Gastos misceláneos	RD\$1,250,000.00
5. Material gastable	RD\$100,000.00
6. Material gastable	RD\$2,010,000.00
7. Mantenimiento y equipo de transporte	RD\$211,000.00
8. Orden de servicios	RD\$100,000.00
Total compras primer semestre 2022	RD\$ 5,871,000.00

