



REPÚBLICA DOMINICANA

# MEMORIA INSTITUCIONAL

---

AÑO 2022



GOBIERNO DE LA  
REPÚBLICA DOMINICANA



COMEDORES  
ECONÓMICOS

# MEMORIA INSTITUCIONAL

---

AÑO 2022



GOBIERNO DE LA  
REPÚBLICA DOMINICANA

---



COMEDORES  
ECONÓMICOS

## INDICE DE CONTENIDO

|      |   |    |
|------|---|----|
| I.   | RESUMEN EJECUTIVO .....   | 4  |
| II.  | INFORMACIÓN INSTITUCIONAL .....   | 9  |
| 2.1  | Marco Filosófico Institucional.....                                     | 9  |
| a.   | Misión .....  | 9  |
| b.   | Visión .....  | 9  |
| c.   | Valor.....  | 9  |
| 2.2  | Base Legal    10  |    |
| 2.3  | Estructura organizativa .....   | 12 |
| 2.4  | Planificación Estratégica Institucional.....                            | 14 |
| III. | RESULTADOS MISIONALES .....   | 18 |
| 3.1  | Información Procesos Misionales .....                                   | 18 |
| a.   | Gestión de Compras y Contrataciones .....                               | 18 |
| b.   | Gestión Almacén de Alimentos y Suministro .....                         | 40 |
| c.   | Gestión de Procesamiento de Alimentos .....                             | 41 |
| d.   | Gestión de Control de Procesamiento de Alimentos.....                   | 48 |
| e.   | Gestión de Transporte .....   | 49 |
| f.   | Gestión de Inspectoría .....  | 51 |
| IV.  | RESULTADOS AREAS TRANSVERSALES Y DE APOYO .....                         | 52 |
| 4.1  | Desempeño Administrativo y Financiero.....                              | 52 |
| 4.2  | Desempeño de los Recursos Humanos.....                                  | 61 |
| 4.3  | Desempeño de los Procesos Jurídicos .....                               | 70 |
| 4.4  | Desempeño de Tecnología de la Información y Comunicación.....           | 73 |
| 4.5  | Desempeño del Sistema de Planificación y Desarrollo Institucional ..... | 76 |
| 4.6  | Desempeño del Área de Comunicaciones .....                              | 84 |
| V.   | SERVICIO AL CIUDADANO Y TRANSPARENCIA INSTITUCIONAL .....               | 88 |
| 5.1  | Nivel de la Satisfacción con el Servicio.....                           | 88 |
| 5.2  | Nivel de cumplimiento de acceso a la información .....                  | 90 |
| 5.3  | Resultado Sistema de Quejas, Reclamos y Sugerencias .....               | 91 |
| 5.4  | Resultado mediciones del Portal de Transparencia.....                   | 92 |
| VI.  | PROYECCIONES AÑO 2023 .....   | 93 |
| VII. | ANEXOS .....  | 96 |
| a.   | Matriz de principales indicadores de gestión por procesos               |    |
| b.   | Matriz Índice de Gestión Presupuestaria IGP                             |    |
| c.   | Plan de Compras   |    |
| d.   | Otro  |    |

# I. RESUMEN EJECUTIVO

## Memoria 2022

Comedores Económicos del Estado Dominicano (CEED), en su rol como entidad de asistencia social, cumplió con el objetivo de garantizar una alimentación de calidad a la población más vulnerable, y dar cumplimiento a lo establecido en la Ley 1-12 de la Estrategia Nacional de Desarrollo (2010-2030).

En el año 2022 los Comedores Económicos del Estado cumplieron ochenta años al servicio de los sectores más frágiles, brindando protección alimentaria y nutricional. Este aniversario coincidió con un cambio drástico en la cultura organizacional y el alcance de la institución, respaldado por el Presidente de la República, Luis Rodolfo Abinader Corona. La transparencia y manejo pulcro de los recursos puestos bajo nuestra responsabilidad han servido para superar en 13,363,244.00 la cantidad de raciones cocidas entregadas con respecto al 2021, que fue de 21,412,553.

Respecto a las áreas misionales y a través de los diferentes programas sociales, la institución ha entregado más de 34,775,797 raciones cocidas, con una inversión de RD\$3,318,709,616.90. Utilizando como palanca el programa la Navidad del Cambio se llevaron almuerzos navideños a 8,580,448 dominicanos en todo el territorio nacional. Además, se distribuyeron al mes de noviembre 10,477,757 raciones crudas con una inversión de RD\$937,494,450.77.

Fruto del acuerdo interinstitucional entre Comedores Económicos y la Procuraduría General de la República se distribuyeron desayunos, almuerzos y cenas para una población carcelaria superior a los 30 mil privados de libertad con una inversión de RD\$886,527,824.19.

A fines de llevar ayuda humanitaria y raciones alimenticias a los afectados por el paso del huracán Fiona los Comedores Económicos distribuyeron 318,120 raciones cocidas en las ocho provincias declaradas en emergencia: La Altagracia, Samaná, Hato Mayor, El Seibo, La Romana, Ma. Trinidad Sánchez, Duarte y Monte Plata. Durante las operaciones de intervención se distribuyeron además



142,183 en otras provincias o municipios afectados. En total se entregaron 460,303 raciones. En otro orden, en el operativo se elevó la producción de los Comedores fijos de: Samaná, La Romana, Bayaguana, San Pedro de Macorís, Quisqueya, Sabana Grande Boya, Monte Plata, Nagua y San Francisco de Macorís; adicionalmente, las Cocinas Móviles se trasladaron a los municipios de Ramón Santana, Miches, Sabana de la Mar, Boca de Yuma, Las Terrenas, Las Galeras e Higüey. Las raciones cocidas entregadas conllevaron una inversión total de RD\$33,657,814.50. Se elaboraron además 22,720 raciones crudas entre la fecha del siniestro y el 18 de octubre. Para compensar las salidas de almacén no planificadas, originadas a causa de la tormenta Fiona, los Comedores Económicos nos acogimos al Decreto Presidencial 537-22 realizando un primer procedimiento de compra de excepción de emergencia nacional MAE-PEEN-2022-001 por un monto de RD\$43, 550,750.00.

Los días 4 y 5 de noviembre de 2022 varios sectores y barrios de la provincia Santo Domingo/Distrito Nacional se vieron afectados por una vaguada. A fines de paliar la situación los CEED elevaron en 30% la producción diaria de raciones en los comedores del Gran Santo Domingo. Alrededor de 48,230 raciones cocidas y 8,000 crudas fueron distribuidas a esos sectores con una inversión RD\$9,610, 940.00

En cumplimiento a lo establecido en la Ley 340-06 de Compras y Contrataciones de Bienes y Servicios, Obras y Concesiones la institución ejecutó un 1817% del Plan Anual de Compras 2022, equivalente a RD\$3,104,870,996.36. Esto fue posible gracias al presupuesto extraordinario recibido de RD\$2,871,323,351.

En cuanto al Decreto 31-22 de fecha 27 de enero del 2022, donde se instruye a las instituciones públicas encargadas de programas de alimentación a adquirir productos nacionales en MIPYMES, los Comedores Económicos realizaron el proceso CCC-LPN-2022-0019. Se adjudicaron a Mipymes Industriales Nacionales un monto total de RD\$24,854,695.00. Se logró adjudicar a las empresas Mipymes de 30% PACC 2022, superando el año 2021 con un 11%



Como una iniciativa del gobierno central de garantizar que no falte en la mesa de cada dominicano una cena digna durante la navidad, el 25 de noviembre se lanzó la segunda versión del programa “NAVIDAD DEL CAMBIO”. Este programa ejecutó la distribución de 8,580,448 raciones cocidas tipo buffet que contenían frutos secos, uvas, manzanas, pasteles en hojas, cerdo y pollo asado, telera y dulces. También se proyectó la distribución de 400,000 raciones crudas tipo combo hasta marzo del 2023. La Navidad del Cambio en su segunda versión supuso una inversión de RD\$2,400,400.00

Cumpliendo con el mandato del Presidente de la República, Luis Abinader, expresado ante el Congreso Nacional el pasado 27 de febrero iniciamos un ambicioso proyecto de apertura de comedores en aquellas provincias, municipios, distritos municipales o sectores que carecen de ellos. En el mes de junio dejamos inaugurado un nuevo comedor en la provincia de Hato Mayor. Durante los 7 meses de operación de este comedor se han servido 248,888, raciones cocidas con un valor de RD\$16,414,277.61. En agosto se abrieron las puertas de un comedor en el municipio cabecera de Cotuí; este comedor, ha producido más de 74,993 raciones cocidas, con un valor RD\$5,500,347.8, las cuales impactan positivamente el bienestar de los cotuisanos, quienes gastan menos en el sustento diario de sus familias. Además, con cada apertura de nuevos comedores contribuimos a la creación de nuevas fuentes de ingreso para sus pobladores. En la provincia de Azua está en operación un segundo comedor: el de Estebanía, que hasta la fecha ha entregado a sus pobladores un total de 93,466 raciones alimenticias. Otro de los municipios que ya han visto la promesa de tener un Comedor Económico en su demarcación es el de Villa Altagracia, que fue inaugurado en el mes de octubre y cuya producción superan 47,372 raciones a la fecha. A fin de llevar bienestar a los estudiantes de la Universidad Autónoma de Santo Domingo dimos firma a un acuerdo interinstitucional entre la alta casa de estudios y Comedores Económicos. Fruto de este acuerdo se han puesto



en funcionamiento algunos comedores, como es el caso del ubicado en el recinto San Juan de la Maguana, que por 14 años esperó la voluntad de un gobierno que financiara su operación y que ha entregado aproximadamente 26,879 raciones durante sus primeros meses de operación. De manera similar se reiniciaron operaciones de cocina en los comedores situados en los recintos universitarios de Barahona y en la sede central del Distrito Nacional. Comedores Económicos ha destinado un monto de RD\$76,610,900.67 en productos para la elaboración de raciones alimenticias que fueron utilizados en los recintos Universitarios de Barahona, San Juan de la Maguana y el Distrito Nacional. Un total de 1,014,478 raciones han sido elaboradas en dichos comedores Uasdianos.

A través de otro novedoso acuerdo interinstitucional, firmado entre la Lotería Nacional y Comedores Económicos, se dio apertura a un comedor ubicado en el sector La Feria del Distrito Nacional, el cual supe de alimentos a dos poblaciones distintas: los empleados de la Lotería Nacional y el público general que diariamente circula en la zona. Un total de 84,176 raciones cocidas han sido elaboradas en el Comedor Padre Billini, administrado por los Comedores Económicos.

Como parte del proyecto de apertura de nuevos comedores, se han puesto en operación centros de distribución o “Expendios” que son locales donde no se cocina propiamente, sino que se distribuyen raciones producidas en un comedor cercano. Centros de este tipo operan en el sector Valiente, del Distrito Municipal de La Caleta en Boca Chica; también en el sector El Dique, ubicado en la ribera occidental del río Ozama. En el interior del país, se han puesto en funcionamiento expendios en el municipio Sabana Larga de la provincia San José de Ocoa y en el Batey 5 de la provincia Bahoruco la distribución de 335,221. En Valiente se distribuyen todos los días un promedio de 900 raciones diarias.

A fines de agilizar la apertura de nuevos comedores se iniciaron la renta de locales en varias localidades del país. En el transcurso del año se han abierto



nuevos comedores en los municipios de Enriquillo, Paraíso,

El Peñón y Jaquimeyes de la provincia de Barahona. En el último trimestre del año se están ejecutando obras de adecuación de locales en: El sector Don Gregorio del municipio Nizao, el municipio Las Yayas de Viajama en la provincia de Azua, municipio de Vicente Noble, Barahona, municipio Cabral, provincia Barahona, Municipio de Tamayo, Bahoruco, Distrito municipal Mena, provincia Bahoruco, Villa Jaragua, provincia Bahoruco, municipio Duvergé, provincia Independencia, Municipio cabecera Jimaní, provincia Independencia, Las Charcas de María Nova, provincia San Juan de la Maguana, Municipio Oviedo, provincia Pedernales, Juancho, provincia Pedernales, El Pino, provincia Dajabón, Jima Arriba, provincia La Vega, El Pino, provincia La Vega, Cívicos, provincia Sánchez Ramírez, Hostos, provincia Duarte, Sánchez Provincia Samaná, Municipio cabecera Santa Bárbara de Samaná, provincia Samaná, Santo Domingo Oeste, local de Inespre, municipio Pedro Brand, provincia Santo Domingo.

En todo el territorio nacional se han celebrado almuerzos dirigidos a los comunitarios con la presencia del Presidente Luis Abinader donde este, escucha las necesidades de boca del pueblo. En cada pueblo del país, los Comedores Económicos servimos almuerzos que han sido popularmente bautizados como “almuerzos presidenciales” y que se utilizan para la entrega de títulos a parceleros u otras obras del Estado. Más de 100,000 mil raciones presidenciales han sido distribuidas en 83 almuerzos presidenciales efectuados durante el año 2022, durante estos eventos.

Como un compromiso de la gestión se realizaron encuestas a los comensales que son beneficiarios de las raciones cocidas en Comedores Fijos y Cocinas Móviles. En la encuesta realizada en los comedores productores se lograron los siguientes porcentajes: 100% calidad de la comida, 99% facilidad de acceso al ciudadano, 98% Higiene en la Instalaciones, 98% amabilidad.





## II. INFORMACIÓN INSTITUCIONAL

---

### 2.1 Marco Filosófico Institucional.

Comedores Económicos del Estado Dominicanos es una institución que asiste y ofrece sus servicios a los sectores más vulnerables del país, proporcionándoles alimentos crudos y cocidos.

a. Misión

Distribuir alimentos crudos y cocidos, con los más altos estándares de calidad, a precios asequibles y/o donados a la población.

b. Visión

Ser la más efectiva institución de la República Dominicana en desarrollar programas de alimentación y nutrición, en beneficio de la población, promoviendo que los mismos se apliquen de forma digna, equitativa y transparente.

c. Valor

- Equidad
- Transparencia
- Respeto
- Eficiencia
- Trabajo en equipo



## 2.2 Base Legal

A partir de la declaración de Segunda Guerra Mundial, en el año 1939, anunciada por varias potencias, se impidió la entrada de mercancías importadas a nuestro territorio, así como productos y vegetales, por lo que el país se vio prácticamente aislado por las acciones bélicas de las naciones en conflicto. Después de la declaración de guerra, el país fue afectado por una gran sequía que causó la más terrible hambruna de todos los tiempos, llamada: “Crisis centenaria”, al coincidir esta con el primer centenario de la República.

El 23 de junio de 1942 el gobierno de Rafael Leónidas Trujillo promulga la Ley No. 16, que crea Comedores Económicos del Estado Dominicano y el 17 de julio de 1944 promulga el decreto 2052 que regula su funcionamiento, distribuyendo a la población pan, leche, queso y otros comestibles en esquinas o locales del partido en el poder.

A principios de la década de los 70 se instala la primera estructura logística y operativa a nivel nacional, administrada por oficiales de las Fuerzas Armadas, como dependencia de Acción Cívica, según la Ley 856 del 19 de julio 1978.

Más tarde, estas actividades de distribución de alimentos dispusieron de una estructura física y recursos humanos calificados, para posteriormente iniciar la adquisición de equipos de cocina modernos que ayudaron a expandir la cobertura de servicios a nivel nacional.

En 1986, Comedores Económicos del Estado Dominicano pasó a ser dirigida por civiles, continuando apegada a los principios y valores que le dieron origen, como dar asistencia alimentaria de calidad a la población de escasos recursos económicos y asistir a los afectados por emergencias y/o desastres naturales.



Con el Decreto 1082-04 Comedores Económicos del Estado Dominicano pasa a ser una institución adscrita al Gabinete de Coordinación de Políticas Sociales.

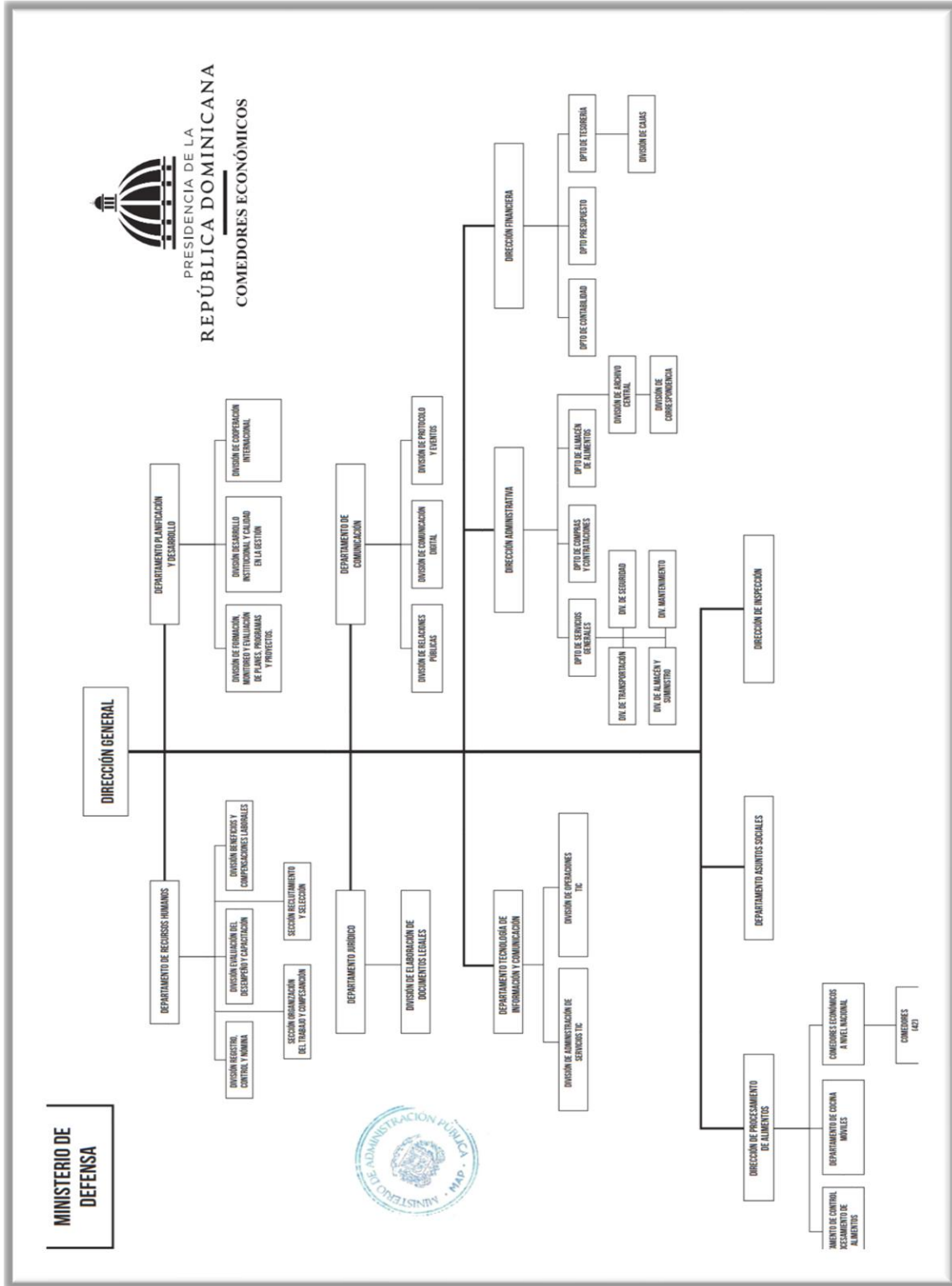
En el 2009, CEED presenta su Programa de Alimentación Móvil (PAM), con el objetivo de ampliar la cobertura de servicios y fortalecer la asistencia en casos de desastres naturales en todo el territorio nacional.

Con el paso de los años, Comedores Económicos del Estado Dominicano ha seguido innovando y realizando cambios positivos, como son la implementación de nuevos controles internos y mejoras en los servicios a partir de los resultados de la percepción y expectativas de los usuarios.

Con la construcción de nuevos comedores productores se está garantizando la entrega de alimentos con los más altos estándares de calidad a territorio nacional. Actualmente, a la Sede Central de Comedores Económicos acuden miles de personas de escasos recursos, quienes procuran los alimentos cocidos, la institución continua con el compromiso de llegar a todos aquellos hogares brindando un servicio digno de cada comensal.



## 2.3 Estructura organizativa



## Principales Funcionarios

| <b>Director General</b>                     |                                       |
|---|---------------------------------------|
| Dr. Edgar Augusto Feliz Méndez              |                                       |
| <b>Sub- Directores</b>                      |                                       |
| Asuntos Sociales                            | Ana Lucía Pérez                       |
| Enlace del Sistema Penitenciario            | José Esteban Perdomo                  |
| Producción de Alimentos                     | Ariel Moreta Carrasco                 |
| Región Este                                 | Reynaldo Valera Castillo              |
| Sub-Director                                | José Gonzalo Martínez                 |
| Sub-Director                                | Rafael Darío Castillo                 |
| Sub-director                                | Silverio Severino                     |
| Sub-Directora Administrativa y Financiera   | Ruth del Carmen Estrella Cruz de Peña |
| <b>Encargados de Direcciones</b>            |                                       |
| Administrativa                              | Héctor Iván Cruz Peña                 |
| Financiera                                  | José Manuel Peguero Martínez          |
| Procesamiento de Alimento                   | Ariel Moreta Carrasco                 |
| <b>Encargados de Departamentos</b>          |                                       |
| Almacén de Alimentos                        | Fernando Arturo Vélez                 |
| Almacén de Suministro                       | Ramón Caraballo                       |
| Asuntos Sociales                            | Ana Lucía Pérez                       |
| Cocinas Móviles                             | Luz Fernández                         |
| Comedores Nivel Nacional                    | José Esteban Perdomo                  |
| Compras y Contrataciones                    | Luis E. Arzeno González               |
| Comunicación                                | Ignacio Antonio Sánchez Gálvez        |
| Contabilidad                                | Rut Betania Lendof Matos              |
| Control Procesamiento Alimentos             | Sonia Medrano de Mejía                |
| Jurídico                                    | Raúl Omar Lockward Céspedes           |
| Mantenimiento                               | Buenaventura Liranzo                  |
| Planificación y Desarrollo                  | Marino Alfonso Pérez Báez             |
| Presupuesto                                 | Lucía Mercedes Vidal Lafontaine       |
| Recursos Humanos                            | Silverio Severino                     |
| Seguridad                                   | Mayor Abel Méndez                     |
| Servicios Generales                         | Geraldo Vásquez Gómez                 |
| Tecnología de la Información y Comunicación | Arnulfo Alexis Paulino Rocha          |
| Tesorería                                   | Orbito Díaz                           |
| Transportación                              | José Gonzalo Martínez                 |
| <b>Encargados de Divisiones</b>             |                                       |
| Archivo General                             | Wendy Gómez                           |
| Beneficios y Compensaciones Laborales       | Dameyby Polanco                       |
| Evaluación del Desempeño y Capacitación     | Carmen Antonia Santos                 |
| Protocolo y Eventos                         | Awilda Peña Cuevas                    |
| Registro Control y Nomina                   | Lisette Pamela Santana Pichardo       |
| Oficina Libre acceso a la Información       | Rodolfo Manuel Castillo Gracia        |

*Nota: Los Sub-Directores son nombrados por Decretos y estos ejercen las funciones que el Director les asigne.*



## 2.4 Planificación Estratégica Institucional

El Plan Estratégico Institucional se elaboró en consonancia con los objetivos y las metas presidenciales, el Plan Plurianual del sector Público 2021-2024, la ODS, así como los objetivos específicos y líneas de acción Estrategia Nacional de Desarrollo (END-2030).

Para dar cumplimiento a la misión, visión, y valores institucionales, establecidos en la Planificación Estratégica Institucional (2021-2024), cuenta con cuatro ejes estratégicos:

- Fortalecimiento Institucional
- Servicios Alimentarios a Usuarios
- Mejora de la Educación Alimentaria
- Medio Ambiente

### a. Primer Eje Estratégico: Fortalecimiento Institucional

En el primer eje estratégico sobre el Fortalecimiento Institucional, se establecieron diversas acciones en procura de lograr contribuir con una administración pública eficiente, moderna y transparente para la mejora de los servicios ofrecidos.

Para dar cumplimiento a la Ley No. 10-07 que instituye el Sistema Nacional de Control Interno, se estableció la actualización del Manual de Políticas y Procedimientos, Manual de Funciones y de cargos, así como el Manual de valoración de Riesgo Institucional, para establecer los nuevos lineamientos de las actividades de control que permitirán verificar la efectividad de los controles.

Comedores Económicos del Estado Dominicano, establece como objetivo Generar de la 3ra versión de la Carta Compromiso al Ciudadano, como medio de mediciones de la satisfacción de quienes reciben nuestros servicios, con la finalidad de garantizar la entrega de raciones cocidas y crudas con altos estándares de calidad.



Con la actualización del nuevo Organigrama Institucional, se pautó una nueva escala salarial institucional, así como la Instalación de un sistema de automatización tecnológica de información a nivel nacional, para tener un mejor manejo del inventario de la entrada y salida de Mercancía, contribuyendo a la mejorar del diseño y efectividad de la Calidad de los Controles Internos.

Desarrollar campañas de comunicación y movilización social sobre la importancia de la seguridad alimentaria, donde se pueda enseñar a los Ciudadanos, como elaborar una variedad de platos nutritivos.

b. Segundo Eje Estratégico: Servicios Alimentarios a Usuarios

Una sociedad con igualdad de derechos y oportunidades, en la que toda la población tenga garantizada la educación, salud, vivienda digna y servicios básicos de calidad y que promueva la reducción progresiva de la pobreza y la desigualdad social y territorial.

Los servicios de Comedores Económicos del Estado Dominicano no son excluyentes, ya que durante todo el año abastece de alimentos a toda la población independientemente de la nacionalidad, color, raza, ideología u otra condición social.

Por medio de los programas y los proyectos en beneficio de las familias más pobres del país, garantizando el acceso a la alimentación a personas de escasos recursos económicos con el objetivo de disminuir la pobreza mediante un efectivo y eficiente sistema de protección social, que tome en cuenta las necesidades y vulnerabilidades. Para brindar un buen Servicios Alimentario a Usuarios, la Institución cuenta con Cuatro programas que son:

- Venta de Raciones de Comida Cocida en Comedores y Expendios:

Es la venta permanente de raciones de comida cocida en los comedores productores y centros de expendios ubicados en los sectores económicamente vulnerables de las diferentes provincias del país a un costo de RD\$10.00 por servicio.



- Distribución de Raciones de Alimentos Cocidos en las Cocinas Móviles

Consiste en la distribución de alimentos cocidos en diferentes localidades marginadas del país donde no es posible la instalación de un comedor fijo, beneficiando así a miles de personas en estado de vulnerabilidad económica y responder eficazmente ante casos de emergencias y desastres naturales.

- Entrega de alimentos crudos a instituciones

Se refiere a la entrega de paquetes contentivos de alimentos crudos a otras instituciones a través de acuerdos interinstitucionales

- Donaciones de raciones cocidas y crudas:

Consiste en la entrega de comida cruda y cocida a personas de escasos recursos económicos, especialmente a envejecientes, niños en riesgo de desnutrición y a embarazadas. Parte de estas donaciones se hacen a través de instituciones sin fines de lucro.

El Plan Estratégico Institucional (PEI) tiene como uno de sus objetivos específicos el Programa de alimentos para los privados de libertad del Sistema Penitenciario Nacional para continuar con los servicios alimentarios a usuarios, se ha establecido proyectos de instalación de nuevos comedores en las provincias del país que presentan el mayor índice de pobreza.

#### c. Tercer Eje Estratégico: Educación Alimentaria

La Institución, como medio de instruir a la población en una sana alimentación, diseñó objetivos de programas de educación orientando a la población sobre la importancia de una sana alimentación; las raciones cuentan con los nutrientes necesarios y las normas de higiene e inocuidad.

Comedores Económicos del Estado Dominicano mantiene alianza con el Programa Mundial de Alimentos (PMA), que establece el desarrollo de acciones de colaboración en materia de nutrición, buscando fortalecer el logro del objetivo del Programa de educación nutricional y alimentaria, para mejorar la calidad de vida de los ciudadanos que viven en áreas sensibles del país.





Contribuyendo al logro del “Objetivo Hambre Cero”, Comedores Económicos ofrece sus servicios en toda la geografía nacional, con los comedores fijos, expendios y Cocinas Móviles, preparando raciones cocidas con micronutrientes y macronutrientes para disminuir los niveles de desnutrición y realizando sociabilizaciones sobre la importancia de una sana educación alimentaria en las redes.

d. Cuarto Eje Estratégico: Medio Ambiente

Las fuerzas impulsoras y restrictivas externas suponen el conjunto de factores políticos, sociales, económicos, culturales y ecológicos que se producen en el medio ambiente de una institución, los cuales representan riesgos y oportunidades que le demandan esfuerzos de adaptación a las nuevas circunstancias.

Comedores Económico del Estado, dentro de sus objetivos específicos se establecieron diseñar e implementar programas de reducción del impacto de los desechos sólidos y protección del medio ambiente, así como diseñar e implementar campañas de comunicación sobre producción alimentaria y de protección medioambiental.

Con la implementación de los *Puntos Limpios* se fomenta en el personal de la institución la importancia del reciclaje, con la clasificación y división de los desechos sólidos generados en todas las áreas de nuestra entidad.



### III. RESULTADOS MISIONALES

---

#### 3.1 Información Procesos Misionales

Comedores Económicos del Estado Dominicano cuenta con un Manual de Políticas y Procedimientos Misionales, aprobado por el Ministerio de Administración Pública (MAP). En dicho manual se establecen los pasos a seguir de cada proceso que son neurálgicos para la institución. Las áreas misionales son el Departamento de Compras y Contrataciones, el Departamento de Almacén de Alimentos y Suministro, la Dirección de Procesamiento de Alimentos, el Departamento de Control Procesamiento de Alimentos, la Dirección de Inspección y el Departamento de Transportación.

a. Gestión de Compras y Contrataciones

El Departamento de Compras y Contrataciones de CEED, en cumplimiento con las leyes y disposiciones establecidas por la Dirección General de Compras y Contrataciones Públicas (DGCP), según la Ley 340-06 y el Decreto 15-17 fomenta la publicación de todos los procesos de compras y adjudicación en el Portal Transaccional y el portal de Transparencia de la institución de manera que los ciudadanos dispongan de acceso a las informaciones relativas a las compras que realiza la institución y los proveedores contratados.

- Programación Plan Anual de Compras y Contrataciones 2022

| Objeto de la Contratación | Monto RD\$       |
|---------------------------|------------------|
| Bienes                    | 1,678,683,138.00 |
| Obras                     | 15,000,000.00    |
| Servicios/Consultorías    | 20,278,623.00    |
| Monto Estimado            | 1,713,961,761.00 |

**Fuente:** Planificación y Desarrollo

\*Los servicios básicos de energía, telefonía y recogida de basura no están incluidos en la Planificación de Compras.



- Ejecución del Plan de Compras y Contrataciones

Desde el 1 de enero-al 10 de diciembre 2022

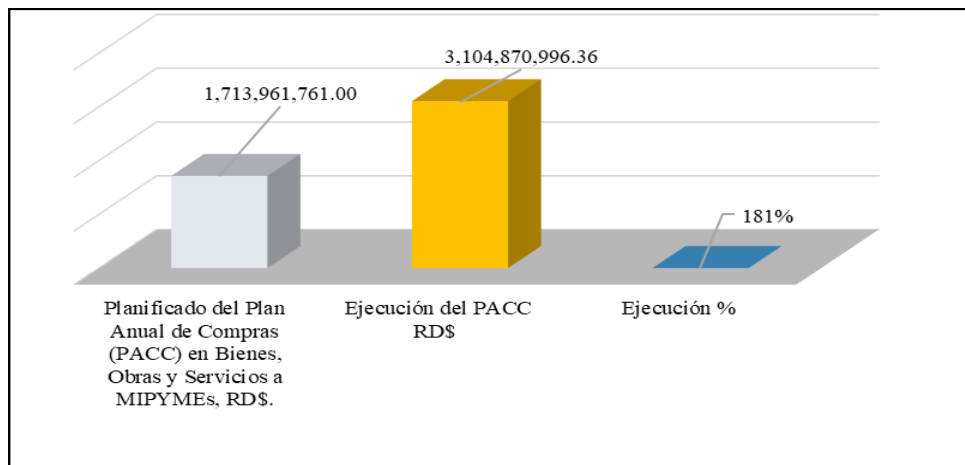
Los bienes y servicios adquiridos por CEED han sido requeridos por las distintas áreas de la Institución, para la realización de las actividades orientadas al logro de las metas y objetivos establecidos en los planes operativos, de 01 enero a diciembre de 2022 se realizaron compras conforme a lo establecido en la Ley 340-06, con un 81% por encima de lo programado en el Plan de Anual de Compras 2022, quedando en procesos de adjudicación CCC-LPN-2022-0021.

### Ejecución del PACC 2022

| Monto RD\$   | Monto RD\$              | %           |
|--|-------------------------|-------------|
| Planificado del Plan Anual de Compras (PACC) en Bienes, Obras y Servicios a MIPYMEs, RD\$. | Ejecución del PACC RD\$ | Ejecución % |
| 1,713,961,761.00   | 3,104,870,996.36        | 181         |

**Fuente:** Departamentos de Compras y Contrataciones y Planificación y Desarrollo

Gráfico de avance PACC

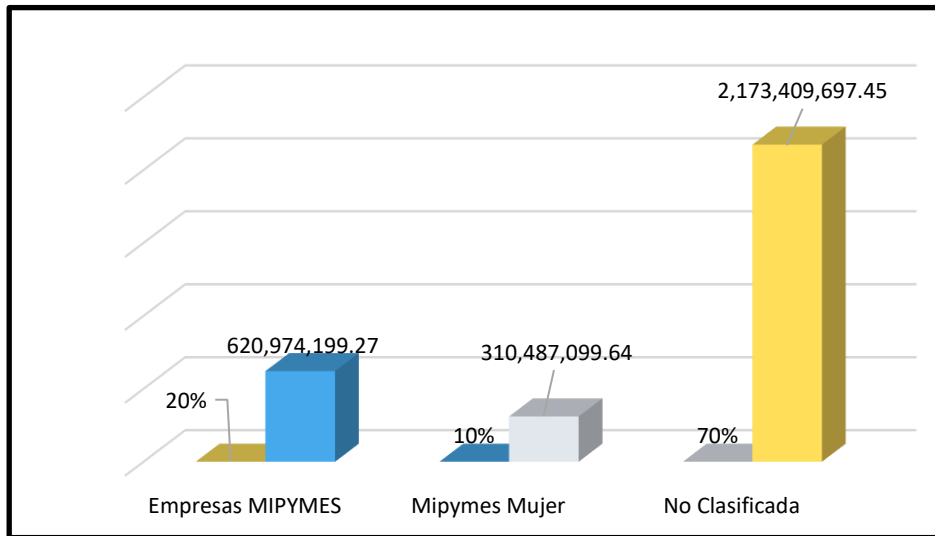


Distribución Porcentual Adjudicado de Compras según el Tipo de  
Empresa 2022

| Resumen Ejecución De Compras Según El Tipo De Empresa |                           |                         |
|---|---------------------------|-------------------------|
| Tipo de Empresa                                       | Porcentaje de Ejecución % | Monto Contratado        |
| Empresas Mipymes                                      | 20                        | 620,974,199.27          |
| Mipymes Mujer   | 10                        | 310,487,099.64          |
| No Clasificada  | 70                        | 2,173,409,697.45        |
| <b>TOTAL</b>  | <b>100</b>                | <b>3,104,870,996.36</b> |

Fuente: Las clasificaciones de las empresas fueron tomadas del portal Transaccional. y del Siscompra

Gráfico Porcentual Adjudicado

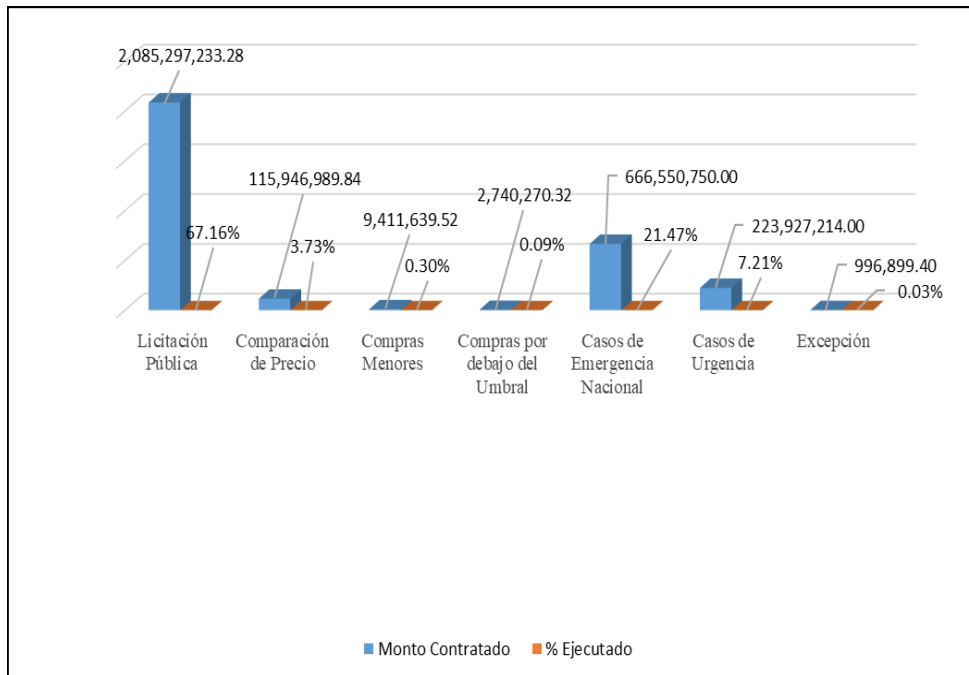


## Compras según Modalidades realizadas

| COMPRAS 2022 SEGÚN MODALIDAD<br>VALORES EN RD\$: |                      |                         |
|--|----------------------|-------------------------|
| Modalidad de Compra                              | Cantidad de Procesos | Monto Contratado        |
| Licitación Pública                               | 15                   | 2,085,297,233.28        |
| Comparación de Precio                            | 54                   | 115,946,989.84          |
| Compras Menores                                  | 39                   | 9,411,639.52            |
| Compras por debajo del Umbral                    | 61                   | 2,740,270.32            |
| Casos de Emergencia Nacional                     | 2                    | 666,550,750.30          |
| Casos de Urgencia                                | 1                    | 223,927,214.00          |
| Excepción  | 4                    | 996,899.40              |
| <b>Total</b>                                     | <b>176</b>           | <b>3,104,870,996.36</b> |

**Fuente:** Departamento de Compras y Contrataciones

Gráfico de Ejecutado de las Compras según Modalidad



## Procesos de Compras Realizados 2022

| <b>LICITACIONES PÚBLICAS 2022</b> |                    |  |                  |
|-----------------------------------|--------------------|--|------------------|
| Fecha                             | Código del Proceso | Descripción del Proceso  | Total Adjudicado |
| 21/02/2022                        | CCC-LPN-2022-0001  | Adquisición de Alimentos para ser utilizados en Cocción de la Raciones Diarias a los Comensales y en el Suministro de Raciones Diarias a los Privados de Libertad. | 407,177,038.71   |
| 21/2/2022                         | CCC-LPN-2022-0002  | Adquisición de desechables.  | 39,029,361.26    |
| 7/3/2022                          | CCC-LPN-2022-0003  | Adquisición de dieciocho (18) camiones, dos (2) (furgonetas), tres (3) camionetas doble cabina y dos (2) furgonetas tipo Minibús.                                  | 45,414,000.00    |
| 4/4/2022                          | CCC-LPN-2022-0004  | Adquisición de furgones refrigerados y no refrigerado.   | 14,565,566.00    |
| 17/3/2022                         | CCC-LPN-2022-0005  | Adquisición de utensilios de cocina para usos consuetudinario en Comedores Económicos.   | 15,251,903.50    |
| 17/3/2022                         | CCC-LPN-2022-0006  | Adquisición de Equipos Industriales.   | 24,371,574.27    |
| 6/4/2022                          | CCC-LPN-2022-0007  | Adquisición De Gas Licuado de Petróleo (GLP) y Gasoil.   | 36,154,500.00    |
| 2/6/2022                          | CCC-LPN-2022-0009  | Adquisición de Alimentos para ser Utilizados en Cocción de las Raciones diarias los Comensales y en el Suministro de Raciones Diarias a los Privados de Libertad.  | 1,192,014,525.60 |



| Fecha             | Código del Proceso | Descripción del Proceso  | Total Adjudicado               |
|-------------------|--------------------|--|--------------------------------|
| 18/7/2022         | CCC-LPN-2022-0010  | Adquisición de Artículos Varios Y Desechables.   | 62,837,044.08                  |
| 25/8/2022         | CCC-LPN-2022-0012  | Adquisición de Servicios de Reparación y Adecuación de las Cocinas Móviles de los Comedores Económicos Del Estado. | 1,872,712.51                   |
| 13/9/2022         | CCC-LPN-2022-0014  | Adquisición de Alimentos Navideños.  | 83,061,562.34                  |
| 23/9/2022         | CCC-LPN-2022-0019  | Adquisición de Teleras (Decreto 31-22 MIPYMES Industriales).   | 24,854,695.00                  |
| 23/9/2022         | CCC-LPN-2022-0020  | Cerdos Asados y Pollos Asados.   | 92,989,550.00                  |
| 27/10/2022        | CCC-LPN-2022-0021  | Adquisición de 1 Jeepeta, 8 Camionetas doble cabina 4x4, 1 minibús de pasajeros y 2 Camiones Pequeños en Chasis.   | 47,650,000.00                  |
| <b>Total RD\$</b> |                    |  | <b><u>2,085,297,233.28</u></b> |

Nota: Quedando en proceso de adjudicación la PLN-2022-0021



| <b>PROCESOS DE EMERGENCIA 2022</b> |                           |   |                               |
|------------------------------------|---------------------------|---|-------------------------------|
| <b>Fecha</b>                       | <b>Código del Proceso</b> | <b>Descripción del Proceso</b>  | <b>Total Adjudicado</b>       |
| 12/10/2022                         | MAE-PEEN-2022-0001        | Adquisición De Alimentos para la Elaboración de Raciones Crudas que serán Distribuidas a los Afectados por Causa del Huracán Fiona.   | 43,550,750.00                 |
| 9/11/2022                          | MAE-PEEN-2022-0002        | Adquisición de Alimentos Crudos para la Elaboración de Raciones Cocidas que serán distribuidas a los Afectados por Causa de los Torrenciales Aguaceros Caídos el Día 4/11/22. | 623,000,000.00                |
| <b>Total RD\$</b>                  |                           |   | <b><u>666,3550,750.00</u></b> |

| <b>PROCESOS DE URGENCIA 2022</b> |                           |  |                              |
|----------------------------------|---------------------------|--|------------------------------|
| <b>Fecha</b>                     | <b>Código del Proceso</b> | <b>Descripción del Proceso</b>   | <b>Total Adjudicado</b>      |
| 16/11/2022                       | MAE-PEUR-2022-0001        | Adquisición de Alimentos para la Elaboración de Raciones Navideñas Cocidas y Crudas que serán utilizadas en los Operativos Navideños a Nivel Nacional. | 223,927,214.00               |
| <b>Total RD\$</b>                |                           |  | <b><u>223,927,214.00</u></b> |





| <b>PROCESOS DE COMPARACION DE PRECIOS DE 2022</b> |                           |                             |  |              |
|---|---------------------------|-----------------------------|--|--------------|
| <b>Fecha</b>                                      | <b>Código del Proceso</b> | <b>Proveedor</b>            | <b>Nombre Proceso</b>  | <b>Total</b> |
| 18/2/2022   | CCC-CP-2022-0001          | Marenas, SRL                | Compra de aceite para usar en el suministro de los centros penitenciarios y los comedores económicos.              | 2,534,993.24 |
|   |                           | Comerdom, SRL               | Compra de aceite para usar en el suministro de los Centros Penitenciarios y los Comedores Económicos.              | 1,980,004.00 |
| 18/02/2022  | CCC-CP-2022-0002          | Leptus Realty Business, SRL | Compra De Mayonesa y Sal Para usar en el Suministro a los Centros Penitenciarios y los Comedores a Nivel Nacional  | 1,189,971.00 |
|   |                           | SFL Help, SRL               | Compra De Mayonesa y Sal Para Usar En El Suministro a los Centros Penitenciarios y los Comedores a Nivel Nacional. | 1,203,600.00 |
|   |                           | Saha Company, SRL           | Compra De Mayonesa y Sal Para Usar En El Suministro a los Centros Penitenciarios y los Comedores a Nivel Nacional. | 1,150,500.00 |



| Fecha     | Código del Proceso | Proveedor                                 | Nombre Proceso   | Total        |
|-----------|--------------------|---|--|--------------|
| 1/3/2022  | CCC-CP-2022-0003   | Asociación Vegana de Servicios, Aves, SRL | Adquisición de alimentos(Especias)   | 545,750.00   |
|           |                    | Comerdom, SRL                             | Adquisición de alimentos(Especias)   | 706,793.64   |
|           |                    | Hispaniola Grain, SRL                     | Adquisición de alimentos(Especias)   | 230,000.00   |
|           |                    | Inversiones DLP, SRL                      | Adquisición de alimentos(Especias)   | 434,250 .00  |
|           |                    | Leptus Realty Business, SRL               | Adquisición de alimentos(Especias)   | 613,600.00   |
|           |                    | Promoda, SRL                              | Adquisición de alimentos(Especias)   | 324,800.0    |
|           |                    | Rodrigonza, SRL                           | Adquisición de alimentos(Especias)   | 322,822.00   |
| 1/03/2022 | CCC-CP-2022-0004   | Almacenes Don Louis, SRL                  | Harina de Trigo y Pan Sobao para usar en el Suministro a Los Centros Penitenciarios y los Comedores a Nivel Nacional | 376,640.00   |
|           |                    | Amega Comercial, SRL                      | Harina de Trigo Y Pan Sobao para usar en el Suministro a Los Centros Penitenciarios Y los Comedores a Nivel Nacional | 2,150,785.00 |
|           |                    | Inversiones Yang, SRL                     | Harina de Trigo Y Pan Sobao para usar en el Suministro a Los Centros Penitenciarios Y los Comedores a Nivel Nacional | 1,920,000.00 |
|           |                    | Rebosao Full Food, SRL                    | Harina de Trigo Y Pan Sobao para usar en el Suministro a Los Centros Penitenciarios Y los Comedores a Nivel Nacional | 360,000.00   |



| Fecha      | Código del Proceso | Proveedor                                  | Nombre Proceso                     | Total        |
|------------|--------------------|--|------------------------------------|--------------|
| 2/3/2022   | CCC-CP-2022-0005   | Grupo Franamor, SRL                        | Adquisición de Vegetales           | 421,200.00   |
|            |                    | Grupo Veroque, SRL                         | Adquisición de Vegetales           | 580,000.00   |
|            |                    | La Comida De Papá, SRL                     | Adquisición de Vegetales           | 359,987.76   |
|            |                    | Maxar Intercaribe, SRL                     | Adquisición de Vegetales           | 795,000.00   |
|            |                    | Victor Alfonso Sepúlveda Morel             | Adquisición de Vegetales           | 1,474,512.00 |
| 02/03/2022 | CCC-CP-2022-0006   | Comerdom, SRL                              | Adquisición De Pastas Y Granos     | 840,000.00   |
|            |                    | Inversiones y Soluciones E&N, SRL          | Adquisición De Pastas Y Granos     | 2,260,685.00 |
|            |                    | Padmasana, SRL                             | Adquisición De Pastas Y Granos     | 1,257,282.00 |
| 17/03/2022 | CCC-CP-2022-0007   | Conceptos Brycikei, SRL                    | Adquisición Materiales de Limpieza | 197,272.40   |
|            |                    | Golden Gates Real Estate & Management, SRL | Adquisición Materiales de Limpieza | 184,080.00   |
|            |                    | GTG Industrial, SRL                        | Adquisición Materiales de Limpieza | 482,094.90   |
|            |                    | Inversiones Yang, SRL                      | Adquisición Materiales de Limpieza | 1,055,482.98 |
|            |                    | JM Distribución, SRL                       | Adquisición Materiales de Limpieza | 257,699.99   |
|            |                    | Mercantil Rami, SRL                        | Adquisición Materiales de Limpieza | 818,920.00   |
|            |                    | Suplimade Comercial, SRL                   | Adquisición Materiales de Limpieza | 313,998.00   |
|            |                    | Loaz Trading & Consulting, SRL             | Adquisición Materiales de Limpieza | 48,026.00    |



| Fecha     | Código del Proceso | Proveedor  | Nombre Proceso  | Total        |
|-----------|--------------------|--|---|--------------|
| 24/3/2022 | CCC-CP-2022-0008   | Sunix Petroleum, SRL                             | Adquisición de Tickets de Combustible   | 5,000,000.00 |
| 31/3/2022 | CCC-CP-2022-0009   | Alt Investments SRL                              | Habilitación y Remodelación de los diferentes Locales para Instalación de Comedores | 8,184,238.83 |
|           |                    | Constructora Cruz Muñoz, SRL                     | Habilitación y Remodelación de los diferentes Locales para Instalación de Comedores | 3,215,281.44 |
|           |                    | Construmagna, SRL                                | Habilitación y Remodelación de los diferentes Locales para Instalación de Comedores | 9,674,505.11 |
|           |                    | Cofesa, Ingenieros, Arquitectos Consultores, SRL | Habilitación y Remodelación de los diferentes Locales para Instalación de Comedores | 2,159,023.13 |
|           |                    | Grupo Goris, SRL                                 | Habilitación y Remodelación de los diferentes Locales para Instalación de Comedores | 2,234,534.09 |
| 1/4/20220 | CCC-CP-2022-0012   | Aarón Racind Performance, SRL                    | Lubricantes, Gomas y Baterías 2022  | 27,140.00    |
|           |                    | Casa Doña Marcia, Cadoma, SRL                    | Lubricantes, Gomas y Baterías 2022  | 62,499.88    |
|           |                    | HYL,S.A  | Lubricantes, Gomas y Baterías 2023  | 1,285,972.66 |
|           |                    | Santana German Supply Battery Solar, SRL.        | Lubricantes, Gomas y Baterías 2024  | 160,799.97   |
|           |                    | Urtec, SRL                                       | Lubricantes, Gomas y Baterías 2025  | 336,300.00   |



| Fecha      | Código del Proceso | Proveedor                     | Nombre Proceso   | Total         |
|------------|--------------------|-------------------------------|--|---------------|
| 30/08/2022 | CCC-CP-2022-0013   | Comerdom, SRL                 | Adquisición de Fardo de Platos Desechables, bandeja doble con división, para ser utilizado en los diferentes comedores y cocinas móviles | 47,700,176.00 |
| 31/8/2022  | CCC-CP-2022-00014  | Sigma Petroleum Corp, SAS     | Adquisición De Tickers De Combustibles   | 5,000,000.00  |
| 6/9/2022   | CCC-CP-2022-0015   | Rey Publicidad, SRL           | Servicio de Rotulación de Flotilla de Vehículos  | 1,914,432.00  |
|            |                    | Aliados Publicidad, SRL       | Servicio de Rotulación de Flotilla de Vehículos  | 402,823.68    |
| 25/11/2022 | CCC-CP-2022-0016   | Pendiente adjudicar           | Adquisición Materiales Limpieza E Higiene  | 5,009,500     |
| 25/11/2022 | CCC-CP-2022-0017   | Pendiente adjudicar           | Compra Mobiliarios Varios  | 4,869,624     |
| 29/11/2022 | CCC-CP-2022-0024   | Dafor Services, SRL           | Compras de Materiales de Oficina   | 991,237.04    |
|            |                    | Grupo 2000, SRL               | Compras de Materiales de Oficina   | 872,902.64    |
|            |                    | RIF Investment Group, SRL     | Compras de Materiales de Oficina   | 134,201.04    |
| 25/11/2022 | CCC-CP-2022-0025   | TCO Networking, SRL           | Compra De Equipos Tecnológicos   | 2,350,450.75  |
|            |                    | Compu-Office Dominicana, SRL  | Compra De Equipos Tecnológicos   | 1,788,073.82  |
|            |                    | Uxmal Comercial, SRL          | Compra De Equipos Tecnológicos   | 360,000.00    |
|            |                    | Dipuglia PC Outlet Store, SRL | Compra De Equipos Tecnológicos   | 298,104.85    |

**Total RD\$**

**115,946,989,84**



| <b>PROCESO DE COMPRAS MENORES 2022</b> |                           |  |  |              |
|--|---------------------------|--|--|--------------|
| <b>Fecha</b>                           | <b>Código del Proceso</b> | <b>Proveedor</b>                       | <b>Nombre Proceso</b>  | <b>Total</b> |
| 16/2/2022                              | CM-2022-0002              | Promoda, SRL                           | Adquisición de Talonarios Impresos                                 | 729,594.00   |
| 23/2/2022                              | CM-2022-0003              | B&F Mercantil, SRL                     | Adquisición de Materiales Ferreteros y Eléctricos                  | 154,880.00   |
|  |                           | Inversiones Inogar, SRL                | Adquisición de Materiales Ferreteros y Eléctricos                  | 110,860.73   |
| 22/2/2022                              | CM-2022-0004              | Dicarchdi, SRL                         | Adquisición de Materiales Eléctricos                               | 209,037.00   |
| 25/2/2022                              | CM-2022-0005              | Urtec, SRL                             | Adquisición de Lubricantes   | 614,561.70   |
| 28/2/2022                              | CM-2022-0006              | Urtec, SRL                             | Adquisición de Compra de Cabinas                                   | 902,700.00   |
| 21/3/2022                              | CM-2022-0007              | Pérez Martínez AYW, EIRL               | Adquisición de Fardos Botella Y Llenado Bollones de Agua           | 144,000.00   |
|  |                           | Procesadora de Agua Las Riberas, SRL   | Adquisición de Fardos Botella y Llenado Bollones de Agua           | 14,000.00    |
| 14/3/2022                              | CM-2022-0008              | Consorcio de Tarjetas Dominicanas, S.A | Adquisición Recarga De Peaje (Pase Rápido) Para Flotilla Vehicular | 500,000.00   |
| 2/3/2022                               | CM-2022-0009              | Cantox Investment, SR                  | Adquisición de Sierras para Cortar                                 | 151,040.00   |
| 25/4/2022                              | CM-2022-0010              | American Business Machine, SRL (ABM)   | Adquisición de Toners y Tintas                                     | 115,594.70   |
|  |                           | Sialap Soluciones, SRL                 | Adquisición de Toners y Tintas                                     | 94,400.00    |
|  |                           | Compu-Office Dominicana, SRL           | Adquisición de Toners y Tintas                                     | 229,261.06   |
|  |                           | Bicley Technology, SRL                 | Adquisición de Toners y Tintas                                     | 71,677.92    |



| Fecha     | Código del Proceso | Proveedor                                   | Nombre Proceso  | Total        |
|-----------|--------------------|---|---|--------------|
| 4/4/2022  | CM-2022-0013       | Aiclasp Comercial, SRL                      | Adquisición de Aires Acondicionados                                       | 38,940.00    |
|           |                    | Actualidades VD, SRL                        | Adquisición de Aires Acondicionados                                       | 5,310.00     |
|           |                    | Inversiones Inogar, SRL                     | Adquisición de Aires Acondicionados                                       | 52,250.00    |
| 6/4/2022  | CM-2022-0015       | EPP International, SRL                      | Adquisición Materiales Diversos   | 829,574.46   |
| 29/4/2022 | CM-2022-0016       | Serd-Net, SRL                               | Adquisición de Bandejas de Aluminio                                       | 1,168,200.00 |
| 6/6/2022  | CM-2022-0017       | Supligensa, SRL                             | Adquisición de Materiales Gastables                                       | 588,972.70   |
| 6/6/2022  | CM-2022-0018       | Banderas Global HC, SRL                     | Adquisición de Banderas Dominicanas y de los Comedores Económicos         | 258,125.00   |
| 22/6/2022 | CM-2022-0019       | Meriay Servicios Múltiples, SRL             | Confeción de Poloshirts   | 826,000.00   |
| 4/7/2022  | CM-2022-0020       | GEDEM Gestión Y Desarrollo Empresarial, SRL | Adquisición de Balanza de Acero   | 141,600.00   |
| 18/7/2022 | CM-2022-0021       | Inversiones Gretmon, SRL                    | Adquisición Artículos de Materiales De Limpieza                           | 17,602.65    |
|           |                    | Prolimdes Comercial, SRL                    | Adquisición Artículos de Materiales De Limpieza                           | 330,234.8    |
| 13/7/2022 | CM-2022-0022       | Consorcio De Tarjetas Dominicanas, S.A      | Adquisición Recarga de Peaje (Pase Rápido) Para Flotilla Vehicular        | 500,000.00   |
| 25/7/2022 | CM-2022-0023       | Castillo Software Solutions, SRL            | Adquisición de Servicio Para Mantenimiento Sobre Software De Contabilidad | 875,000.0    |
| 3/8/2022  | CM-2022-0024       | Utihotel V&H, SRL                           | Adquisición Utensilios de Cocina  | 292,923.2    |
| 15/8/2022 | CM-2022-0025       | Hispaniola Grain, SR                        | Adquisición de Cocoa  | 185,000.28   |



| Fecha      | Código del Proceso | Proveedor  | Nombre Proceso                             | Total        |
|------------|--------------------|--|--|--------------|
| 24/8/2022  | CM-2022-0026       | Climaster, SRL                                   | Adquisición Compresor Y Piezas Cuarto Frio | 132,939.00   |
| 17/8/2022  | CM-2022-0027       | Nurks, SRL                                       | Mantenimiento Registro y Trampas De Grasa  | 1,000,522    |
| 14/9/2022  | CM-2022-0030       | Soluciones Roman Pérez, SRL                      | Adquisición de Materiales Varios           | 164,290.79   |
|            |                    | Ramírez & Mojica Envoy Pack Courier Express, SRL | Adquisición de Materiales Varios           | 259,464.30   |
| 10/10/2022 | CM-2022-0031       | Nelide Group, SRL                                | Adquisición Productos Alimenticios         | 66,198.12    |
| 18/10/2022 | CM-2022-0032       | Offiker Soluciones y Mas, SRL                    | Adquisición de Talonarios Varios           | 880,870      |
| 9/11/2022  | CM-2022-0034       | Procesadora de Agua las Riberas, SRL             | Llenado de Botellones de Agua              | 145,500      |
| 23/11/2022 | CM-2022-0036       | Ledtric, SRL                                     | Materiales Iluminación Interna y Externa   | 191,970.13   |
| 23/11/2022 | CM-2022-0038       | Compu-Office Dominicana, SRL                     | Compras Resma Papel Bond                   | 140,892.00   |
| 23/11/2022 | CM-2022-0039       | Alegre Eventos, SRL                              | Adquisición de Carpa                       | 1,203,600.00 |

**Total RD\$**

**9,411,639.52**





| <b>PROCESOS POR DEBAJO DEL UMBRAL 2022</b> |                           |   |  |              |
|--|---------------------------|---|--|--------------|
| <b>Fecha</b>                               | <b>Código del Proceso</b> | <b>Proveedor</b>                                    | <b>Nombre Proceso</b>  | <b>Total</b> |
| 11/2/2022                                  | UC-CD-2022-001            | CM Majo Enterprises, SRL                            | Adquisición Materiales de Limpieza                             | 131,745.00   |
| 28/2/2022                                  | UC-CD-2022-002            | Luyens Comercial,SRL                                | Adquisición de Inversores y Batería                            | 41,400.01    |
|  |                           | Actualidades VD,SRL                                 | Adquisición de Inversores y Batería                            | 18,408.00    |
| 28/3/2022                                  | UC-CD-2022-004            | Soluciones Diversas Institucionales del Caribe, SRL | Adquisición Herramientas Varias                                | 132,549.59   |
| 29/3/2022                                  | UC-CD-2022-005            | IAPE Dominicana, SRL                                | Adquisición Herramientas Varias                                | 27,360.49    |
| 31/3/2022                                  | UC-CD-2022-006            | E & C Multiservices, EIRL                           | Adquisición de Candados Reforzados                             | 41,564.20    |
| 31/3/2022                                  | UC-CD-2022-007            | Food Gourmet Jalexis, RD.SRL                        | Adquisición de 400 Picaderas Dulces y Saladas                  | 67,226.34    |
| 4/4/2022                                   | UC-CD-2022-010            | Soldier Electronic Security SRL                     | Adquisición de Materiales Para la Construcción                 | 38,786.22    |
| 5/4/2022                                   | UC-CD-2022-011            | S Y, Supply, RL                                     | Adquisición Materiales de Limpieza                             | 110,717.04   |
| 6/4/2022                                   | UC-CD-2022-012            | Lavandería Royal, SRL                               | Adquisición Lavandería Royal, SRL                              | 57,536.80    |
| 8/4/2022                                   | UC-CD-2022-013            | Boniprinting, SRL                                   | Adquisición de Poloshirt Dry Fit con el Logo de la Presidencia | 163,622.34   |



| Fecha      | Código del Proceso | Proveedor  | Nombre Proceso  | Total      |
|------------|--------------------|--|---|------------|
| 20/4/2022  | UC-CD-2022-014     | Provesa.(Productos Agropecuario del Sur), SRL                    | Artículos para la Fumigación  | 137,000.00 |
| 26/4/20201 | UC-CD-2022-016     | Comercializadora Gugenntan,SRL                                   | Adquisición de Guantes de Latex   | 51,477.50  |
| 4/5/2022   | UC-CD-2022-017     | Darison Dominicana, SRL  | Diplomado Gestión de Compras Y Contrataciones Públicas, Ley 340-06                          | 15,000.00  |
| 6/5/2022   | UC-CD-2022-0018    | Food Gourmet Jalexis RD, SRL                                     | Adquisición de Provisiones  | 73,892.00  |
| 6/5/2022   | UC-CD-2022-0019    | Food Gourmet Jalexis RD, SRL                                     | Adquisición de Carnes   | 159,005.00 |
| 12/5/2022  | UC-CD-2022-0020    | Luyens Comercial, SRL  | Adquisición de Sumadoras, Cafetera Eléctrica, Grapadora Tapicería                           | 9,299.99   |
|            |                    | Distribuidora de Productos Agrícolas y Variedades Bavicaysa, SRL | Adquisición de Sumadoras, Cafetera Eléctrica, Grapadora Tapicería                           | 35,400.00  |
| 23/5/2022  | UC-CD-2022-0021    | Actualidades VD, SRL   | Adquisición Bebederos Verticales  | 127,652.00 |
| 24/5/2022  | UC-CD-2022-0022    | Microfundición FGLE, SRL   | Adquisición de Pines con el Nombre y Logo de los Comedores Económicos del Estado Dominicano | 64,900.00  |
| 25/7/2022  | UC-CD-2022-0024    | Suplidora Nacional De Tecnología SNT, SRL                        | Adquisición Cajas Archivo de Cartón   | 40,710.00  |



| <b>Fecha</b> | <b>Código del Proceso</b> | <b>Proveedor</b>                               | <b>Nombre Proceso</b>   | <b>Total</b> |
|--------------|---------------------------|--|---|--------------|
| 25/5/2022    | UC-CD-2022-0025           | Distribuidora y Servicios Diversos DISOPE, SRL | Adquisición De Talonarios Impresos  | 70,328.00    |
| 22/6/2022    | UC-CD-2022-0026           | GEDEM Gestión y Desarrollo Empresarial, SRL    | Adquisición Cilindro de Gas   | 71,508.00    |
| 4/7/2022     | UC-CD-2022-0033           | Grupo Guzmán, SRL                              | Adquisición Detectores De Armas   | 20,443.50    |
| 6/7/2022     | UC-CD-2022-0034           | Darison Dominicana, SRL                        | Adquisición Del Diplomado En El Plan Anual De Compras Y Contrataciones (PACC) | 12,000.00    |
| 6/7/2022     | UC-CD-2022-0035           | DMAC Del Monte a la Ciudad, SRL                | Adquisición De Jugo Concentrados  | 110,920      |
| 12/7/2022    | UC-CD-2022-0036           | JKC Technology Services, SRL                   | Materiales De Oficina Varios  | 49,431.27    |
|              |                           | Allinonesuppl y, SRL                           | Materiales De Oficina Varios  | 8,513.70     |
| 19/7/2022    | UC-CD-2022-0037           | JM Distribución, SRL                           | Adquisición de Bandeja Transparente De Picadoras                              | 19,942.00    |
| 13/7/2022    | UC-CD-2022-0038           | Food Gourmet Jalexis RD, SRL                   | Adquisición Alimentos Y Bebidas   | 125,799.59   |
| 25/7/2022    | UC-CD-2022-0040           | Comercial Yaelys, SRL                          | Adquisición De Materiales Plásticos   | 26,095.98    |
| 20/7/2022    | UC-CD-2022-0041           | B&F Mercantil, SRL                             | Adquisición Carros De Carga   | 35,940       |



| <b>Fecha</b> | <b>Código del Proceso</b> | <b>Proveedor</b>   | <b>Nombre Proceso</b>                               | <b>Total</b> |
|--------------|---------------------------|--|---|--------------|
| 29/7/2022    | UC-CD-2022-0042           | Franchard, SRL   | Compra De Productos Para La Preparación De Almuerzo | 123,714.70   |
| 5/7/2022     | UC-CD-2022-0043           | GEDEM Gestión y Desarrollo Empresarial, SRL                    | Adquisición Suministros Diversos                    | 157,370.70   |
| 3/8/2022     | UC-CD-2022-0044           | Cristal del Mar, EIRL  | Adquisición De Flores                               | 62,068.00    |
| 3/8/2022     | UC-CD-2022-0045           | E. Threan & CIA, SRL   | Arco Detector De Armas                              | 101,649.92   |
| 4/8/2022     | UC-CD-2022-0046           | GEDEM Gestión y Desarrollo Empresarial, SRL                    | Maquina Impresora De Cheque                         | 125,257.00   |
| 5/8/2022     | UC-CD-2022-0047           | Identificaciones JMB, SRL                                      | Software Recursos Humanos                           | 62,894.00    |
| 12/8/2022    | UC-CD-2022-0048           | Karamello, SRL   | Adquisición Fundas De Pan Buffet 24/1               | 82,000.00    |
| 17/8/2022    | UC-CD-2022-0049           | Servicios de Asesoría y Mantenimiento Industrial Indserta, SRL | Adquisición Piezas Para Planta Eléctrica            | 76,405.00    |
| 31/8/2022    | UC-CD-2022-0050           | Corporación De Suministros Empresariales Comsume, SRL          | Compra De Cerdo Asado                               | 159,775.04   |
| 2/9/2022     | UC-CD-2022-0051           | GEDEM Gestión y Desarrollo Empresarial, SRL                    | Compras de Cilindros De Gas                         | 115,545.60   |



| <b>Fecha</b> | <b>Código del Proceso</b> | <b>Proveedor</b>                            | <b>Nombre Proceso</b>                           | <b>Total</b> |
|--------------|---------------------------|---|---|--------------|
| 20/09/2022   | UC-CD-2022-0052           | Universidad APEC, INC                       | Taller Especializado de Contrataciones Públicas | 15,000       |
| 21/9/2022    | UC-CD-2022-0053           | EPP International, SRL                      | Materiales de Iluminación                       | 95,001.99    |
| 27/09/2022   | UC-CD-2022-0054           | Llenado de Botellones de agua               | Pérez Martínez AYB, EIRL                        | 49,000       |
| 28/09/2022   | UC-CD-2022-0055           | ST Croix, SRL                               | Candados Reforzados                             | 63,720       |
| 18/10/2022   | UC-CD-2022-0056           | B&F Mercantil, SRL                          | Adquisición de Basculas y Estufas Eléctricas    | 15,726.00    |
| 20/10/2022   | UC-CD-2022-0057           | Meriyay Servicios Múltiples, SRL            | Adquisición Poloshirts                          | 8,496.00     |
| 1/11/2022    | UC-CD-2022-0058           | Augustos DS, SRL                            | Productos Alimenticios Varios                   | 47,695.4     |
| 26/10/2022   | UC-CD-2022-0059           | GEDEM Gestión y Desarrollo Empresarial, SRL | Compras de Medidor de PH                        | 17,000.00    |
| 14/11/2022   | UC- CD-2022-0061          | Dulce María Campusano Sánchez               | Empastado Memoria Institucional 2022            | 39,530.00    |
| 22/11/2022   | UC- CD-2022-0062          | EPP International, SRL                      | Compras Aire Acondicionado y Artículos Variados | 90,614.56    |
| 23/11/2022   | UC- CD-2022-0066          | Encre Graphique, SRL                        | Adquisición de Confección de delantal           | 69,999.96    |
| 02/12/2022   | UC- CD-2022-0067          | Utihotel V&H, SRL                           | Utensilios de Cocinas                           | 118,413.00   |
| 5/12/2022    | UC- CD-2022-0068          | Puntual Soluciones KSP, SRL                 | Utensilios de Cocinas                           | 73,564.74    |



| Fecha      | Código del Proceso | Proveedor              | Nombre Proceso                               | Total      |
|------------|--------------------|------------------------|--|------------|
| 13/12/2022 | UC- CD-2022-0069   | ST Croix, SRL          | Compra de Inyectores                         | 142,308.00 |
| 14/12/2022 | UC- CD-2022-0070   | Franchard, SRL         | Compra De Scanner                            | 161,896    |
| 14/12/2022 | UC- CD-2022-0071   | Utihotel V&H, SRL      | Adquisición De Paleta                        | 161,778.00 |
| 14/12/2022 | UC- CD-2022-0072   | Cristal del Mar, EIRL  | Adquisición De Impresión De Carta Compromiso | 164,900.00 |
| 15/12/2022 | UC- CD-2022-0073   | Garcia y Llerandi, SAS | Adquisición Bomba Centrifuga 7.5 HP          | 56,551.50  |
| 16/12/2022 | UC- CD-2022-0074   | Cristal del Mar, EIRL  | adquisición de Arreglo Flores                | 164,300.00 |

**Total RD\$**

**2,740,270.32**



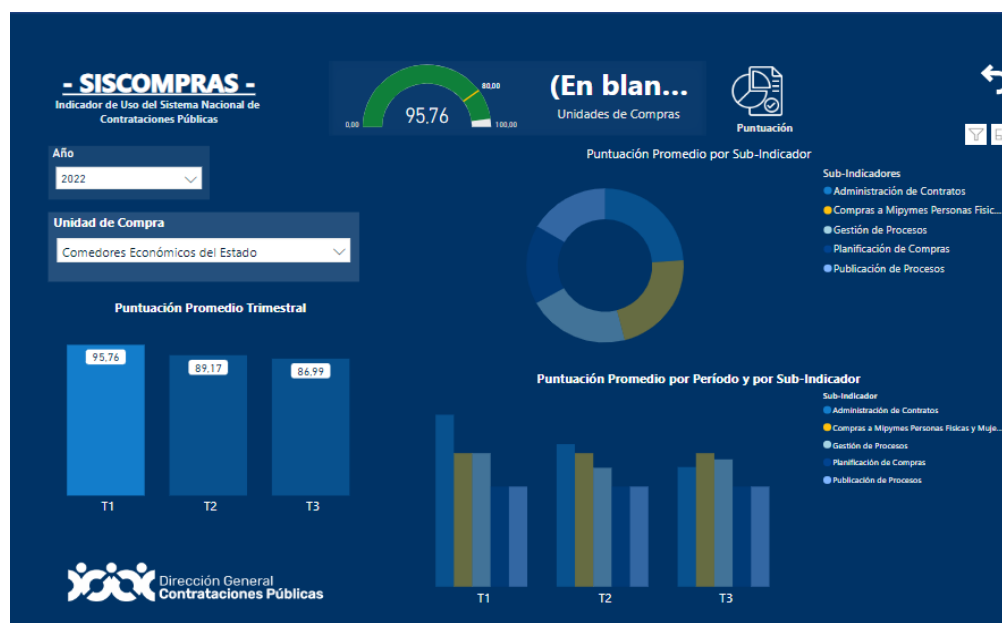
| <b>PROCESO DE EXCEPCIÓN 2022</b> |                           |                             |   |                          |
|----------------------------------|---------------------------|-----------------------------|---|--------------------------|
| <b>Fecha</b>                     | <b>Código del Proceso</b> | <b>Proveedor</b>            | <b>Nombre Proceso</b>                             | <b>Total</b>             |
| 21/2/2022                        | CCC-PEPB-2022-0001        | Editora El Nuevo Diario, SA | Publicación en el Periódicos Circulación Nacional | 72,853.20                |
|                                  |                           | Editora Listin Diario, SA   | Publicación en el Periódicos Circulación Nacional | 113,280.00               |
| 19/7/2022                        | CCC-PEPB-2022-0002        | Editora El Nuevo Diario, SA | Publicación en el Periódicos Circulación Nacional | 163,919.70               |
|                                  |                           | Editora Listín Diario, SA   | Publicación en el Periódicos Circulación Nacional | 254,880.00               |
| 9/9/2022                         | CCC-PEPB-2022-0003        | Editora El Nuevo Diario, SA | Publicación en el Periódicos Circulación Nacional | 91,066.50                |
|                                  |                           | Editora Listín Diario, SA   | Publicación en el Periódicos Circulación Nacional | 141,600.00               |
|                                  | CCC-PEPB-2022-0004        | Visión Vanguardista, SRL    | Colocación Publicación                            | 159,300.00               |
| <b>Total RD\$</b>                |                           |                             |   | <b><u>996,899.40</u></b> |



- Indicador del Sistema Nacional de Compras y Contrataciones Públicas

## SISCOMPRAS.

El Sistema Nacional de Compras y Contrataciones Públicas (SISCOMPRAS) establece la medición de los diferentes Indicadores de Gestión, como son la Planificación de Compras, Publicación de Procesos, Gestión de Procesos, Administración de los Contratos y Compras a Mipymes y Mipymes Mujeres. Para el periodo de referencia de este informe la puntuación de Comedores Económicos equivale a 95.76



### b. Gestión Almacén de Alimentos y Suministro

Durante enero-diciembre de 2022 el Departamento de Almacén de Provisiones realizó la distribución de insumos a los 59 comedores fijos y 10 cocinas móviles, además intervino en los procesos de preparación y entrega de raciones de alimentos crudos y en el abastecimiento al montaje de los Almuerzos Presidenciales.





Durante enero-diciembre 2022, el Departamento de almacén y suministro ha suplido artículos de limpieza, material gastable y equipos de oficina a Comedores Económicos a nivel nacional y Cocinas Móviles, además de utensilios de cocina a los nuevos comedores.

c. Gestión de Procesamiento de Alimentos.

- Suministro de Raciones Cocidas

Consiste en la entrega de comida cocida a personas de escasos recursos económicos, especialmente, a envejecientes, niños en riesgo de desnutrición, embarazadas y cualquier ciudadano que se presente a las instalaciones de uno de los Comedores Económicos, de las cocinas móviles o de los expendios ubicados el país. Parte de estas donaciones se hacen también a través de acuerdos y convenios institucionales con entidades estatales y privadas, con organizaciones sin fines de lucro e iglesias, con la finalidad de lograr que más personas en extrema pobreza puedan beneficiarse.

| Producción Global de Raciones Cocidas |                      |
|---------------------------------------|----------------------|
| Cocinas Móviles                       |                      |
| Cocina Móvil 1-40                     | 3,168,732            |
| Comedor fijo                          | Cantidad de Raciones |
| Los Mina(varios expendios)            | 3,936,617            |
| Cocina Administrativa I               | 768,415              |
| Cocina Administrativa II              | 1,139,692            |
| Villa Olímpica                        | 832,278              |
| Villa Liberación                      | 817,258              |
| Cristo Rey                            | 1,075,952            |
| Los Alcarrizos                        | 698,659              |
| Las Caobas                            | 678,214              |
| Lotería Nacional                      | 84,176               |
| UAS, Santo Domingo                    | 943,755              |



| Comedor fijo                                | Cantidad de Raciones |
|---|----------------------|
| Monte Plata                                 | 175,712              |
| Bayaguana                                   | 246,335              |
| Sabana Grande de Boyá                       | 213,982              |
| La Romana                                   | 222,382              |
| El Seibo                                    | 239,818              |
| Hato Mayor                                  | 248,888              |
| Higüey                                      | 20,393               |
| Quisqueya                                   | 193,229              |
| San Pedro De Macorís                        | 235,363              |
| San Cristóbal                               | 542,893              |
| Villa Altagracia                            | 47,372               |
| San José de Ocoa (expendio en Sabana Larga) | 335,221              |
| Azua  | 346,131              |
| Estebania                                   | 93,466               |
| Barahona                                    | 839,105              |
| UASD, Barahona                              | 30,903               |
| Enriquillo                                  | 189,732              |
| Paraíso                                     | 168,430              |
| Batey 6                                     | 292,355              |
| San Juan De La Maguana                      | 428,016              |
| UASD, San Juan De La Maguana                | 26,879               |
| El Yaque                                    | 66,858               |
| Bohechio                                    | 88,833               |
| Arroyo Cano                                 | 68,453               |
| Neyba                                       | 218,909              |
| Galván (expendio en Batey 5)                | 351,759              |
| Elías Piña                                  | 289,049              |
| Pedernales                                  | 257,484              |
| Boca De Cachón (expendio en el Limón)       | 268,575              |
| Cristóbal                                   | 165,564              |
| Postrer Río (expendio en Descubierta)       | 299,761              |
| Samaná                                      | 250,072              |
| Bonao                                       | 326,557              |
| La Vega                                     | 284,979              |
| Constanza                                   | 244,601              |



| Comedor fijo                            | Cantidad de Raciones |
|---|----------------------|
| Moca                                    | 209,408              |
| San Francisco. De Macorís               | 459,256              |
| Cotui                                   | 343,966              |
| Pekín, Santiago                         | 322,850              |
| Los Platanitos                          | 334,670              |
| Navarrete                               | 214,603              |
| Villa González                          | 222,282              |
| Santiago Rodríguez                      | 251,346              |
| Puerto Plata                            | 155,406              |
| Montecristi                             | 212,333              |
| Cruz De Manzanillo                      | 337,828              |
| Mao Valverde                            | 280,260              |
| Dajabón                                 | 314,339              |
| Total Comedores Productores             | 23,026,617           |
| <b>Total Producción Comedores Fijos</b> | <b>26,195,349</b>    |

Entrega de alimentos en Operativos en las localidades que se describen a continuación:

### Operativos de Raciones Cocidas

| Localidad/Instituciones            | Actividad                            | Cantidad de Beneficiarios |
|------------------------------------|--------------------------------------|---------------------------|
| Los Minas                          | Operativo Jornada del Gran Sto. Dgo. | 8,000                     |
| La Villa Olímpica                  | Operativo Jornada del Gran Sto. Dgo. | 2,200                     |
| Cristo Rey (Guaricano)             | Operativo Jornada del Gran Sto. Dgo. | 600                       |
| Las Caobas                         | Operativo Jornada del Gran Sto. Dgo. | 600                       |
| Las Caobas                         | Operativo Jornada del Gran Sto. Dgo. | 156                       |
| Alcarrizos                         | Operativo Jornada del Gran Sto. Dgo. | 756                       |
| Villa Liberación (Agua Loca)       | Operativo Jornada del Gran Sto. Dgo. | 400                       |
| Villa Liberación (Perla Antillana) | Operativo Jornada del Gran Sto. Dgo. | 300                       |
| Villa Liberación (Almirante)       | Operativo Jornada del Gran Sto. Dgo. | 681                       |



| <b>Localidad/Instituciones</b>   | <b>Actividad</b>                     | <b>Cantidad de Beneficiarios</b> |
|----------------------------------|--------------------------------------|----------------------------------|
| Villa Liberación (Caleta)        | Operativo Jornada del Gran Sto. Dgo. | 508                              |
| Villa Liberación (Tamarindo )    | Operativo Jornada del Gran Sto. Dgo. | 292                              |
| Villa Liberación (Manzana II)    | Operativo Jornada del Gran Sto. Dgo. | 200                              |
| Los Minas                        | Operativo Jornada del Gran Sto. Dgo. | 8,000                            |
| La Villa Olímpica                | Operativo Jornada del Gran Sto. Dgo. | 1,600                            |
| Cristo Rey (Guaricano)           | Operativo Jornada del Gran Sto. Dgo. | 600                              |
| Las Caobas                       | Operativo Jornada del Gran Sto. Dgo. | 961                              |
| Los Alcarrizos                   | Operativo Jornada del Gran Sto. Dgo. | 350                              |
| Las Caobas                       | Operativo Jornada del Gran Sto. Dgo. | 114                              |
| Villa Liberación la Caleta       | Operativo Jornada del Gran Sto. Dgo. | 300                              |
| Villa Liberación Almirante       | Operativo Jornada del Gran Sto. Dgo. | 584                              |
| Villa Liberación Agua Loca       | Operativo Jornada del Gran Sto. Dgo. | 300                              |
| Villa Liberación Tamarindo       | Operativo Jornada del Gran Sto. Dgo. | 168                              |
| Villa Liberación Perla Antillana | Operativo Jornada del Gran Sto. Dgo. | 264                              |
| Villa Liberación Manzana II      | Operativo Jornada del Gran Sto. Dgo. | 152                              |
| Pedro Brand                      | Operativo Pedro Brand                | 1,550                            |
| Los Minas                        | Operativo San Luis                   | 1,000                            |
| Villa Liberación                 | Operativo San Luis                   | 1,050                            |
| Diferentes Localidades           | Actividades Presidenciales           | 7,370                            |



Operativos de Raciones Cocidas en Cocinas Móviles

| Localidad/Instituciones   | Actividad                       | Cantidad de Beneficiarios |
|---------------------------|---------------------------------|---------------------------|
| Albergue Olímpico         | Vuelta Ciclística               | 4,042                     |
| Auto pista Duarte         | Operativo                       | 1,575                     |
| Azua                      | Operativo                       | 2,470                     |
| Azua                      | ITC                             | 550                       |
| Azua                      | Operativo                       | 3,000                     |
| Azua                      | Celebración Batalla 19 de Marzo | 3,785                     |
| Bani                      | Penitenciaria de Bani           | 1510                      |
| Barahona                  | Operativo                       | 1,220                     |
| Barahona/Vicente Noble    | Solicitud de Alcaldesa          | 5,095                     |
| Barrio Puerto Rico        | Solicitud Regidor Juan Calderón | 520                       |
| Boca Chica                | Operativo                       | 1,336                     |
| Boca Chica                | Operativo Semana Santa          | 12,790                    |
| Boca Chica                | Actividad Derechos De Vivienda  | 1,035                     |
| Boca Chica                | Operativo                       | 845                       |
| Brizas Del Ozama          | Operativo de Limpieza           | 515                       |
| Centro de Restauración    | Operativo                       | 542                       |
| Chirino (Monte Plata)     | Operativo                       | 1,050                     |
| Club Los Billeteros       | Operativo                       | 623                       |
| Cotui                     | Operativo                       | 4,985                     |
| Cristo Rey                | Interior y Policía              | 1,050                     |
| Duarte Esquina José Martí | Operativo                       | 1,530                     |
| Duvergé                   | Solicitud Ana Sarraf            | 1,560                     |
| Duvergé                   | Gobierno en las Provincias      | 2,300                     |
| El 12 de Haina            | Operativo                       | 1,625                     |
| El Caliche                | Operativo                       | 1,035                     |
| El Mercado                | Operativo                       | 840                       |



| <b>Localidad/Instituciones</b> | <b>Actividad</b>                  | <b>Cantidad de Beneficiarios</b> |
|--------------------------------|-----------------------------------|----------------------------------|
| El Seíbo                       | Operativo Patronales              | 1,016                            |
| El Tamarindo                   | Operativo                         | 7,415                            |
| Elías Piña                     | Comunitarios                      | 1,300                            |
| Elías Piña                     | Operativo                         | 5,150                            |
| Elías Piña                     | Operativo                         | 1,145                            |
| Ensanche Isabelita             | Iglesia de Cristo de la Promesa   | 150                              |
| Estadio Olímpico               | Concentración Evangélica Nacional | 53,230                           |
| Estadio Olímpico               | Federación de Voleibol            | 530                              |
| Estefanía (Azua)               | Patronales                        | 2,196                            |
| Feria Ganadera                 | Conaleche                         | 1,675                            |
| Fuerza Aérea                   | Operativo                         | 1,000                            |
| Gualey                         | Operativo                         | 1,487                            |
| Guerra                         | Operativo                         | 850                              |
| Guerra (Hato Viejo)            | Promesecal                        | 500                              |
| Hato Mayor                     | Solicitud Gobernadora             | 950                              |
| Hato Mayor                     | Operativo                         | 1,530                            |
| Hato Mayor                     | Actividad De Las Madres           | 3,300                            |
| Higüey                         | Actividad Basílica                | 7,977                            |
| Higüey                         | Operativo                         | 3200                             |
| Higüey                         | Actividad De Las Madres           | 560                              |
| Higüey                         | Gobernación (Actividad Atlética)  | 510                              |
| Imbert (Puerto Plata)          | Operativo                         | 740                              |
| Invivienda                     | Operativo                         | 1,880                            |
| Katanga                        | Operativo de Ayuda                | 2,804                            |
| La romana                      | Iglesia cristiana                 | 3,003                            |
| La Romana                      | Operativo                         | 1,015                            |
| La Vega                        | Operativo                         | 2,090                            |
| La Zurza                       | Operativo                         | 495                              |
| Las Américas                   | Operativo                         | 3,000                            |



| <b>Localidad/Instituciones</b> | <b>Actividad</b>                   | <b>Cantidad de Beneficiarios</b> |
|--------------------------------|------------------------------------|----------------------------------|
| Los Gandules                   | Operativo                          | 3,420                            |
| Los Llanos                     | Celebración Independencia Nacional | 1,565                            |
| Los Mameyes                    | Operativo                          | 2,000                            |
| Los Mina                       | Entrega de Títulos                 | 1,000                            |
| Los minas (Vietnam )           | Operativo de Ayuda                 | 1,700                            |
| Los Tres Brazos                | Operativo                          | 1455                             |
| Los Tres Brazos (La Fuente)    | Operativo                          | 775                              |
| Majagual (Monte Plata)         | Operativo                          | 895                              |
| Malecón                        | Operativo Carnaval                 | 1,395                            |
| Malecón                        | Carnaval Santo Domingo             | 1,015                            |
| Mega Centro                    | Operativo                          | 2,045                            |
| Mendoza                        | Operativo                          | 3,270                            |
| Miche                          | Operativo                          | 2,235                            |
| Monte Plata                    | Operativo                          | 1,740                            |
| Monte Plata                    | Operativo Obras Públicas           | 480                              |
| Neiba                          | Operativo                          | 2,100                            |
| Palmar de Herrera              | Operativo                          | 870                              |
| Paraíso Escondido              | Operativo                          | 810                              |
| Parque Del Este                | Operativo                          | 510                              |
| Parque Enriqueillo             | Operativo                          | 1,020                            |
| Parque Eugenio María de Hostos | Carnaval                           | 2,878                            |
| Puerto Plata                   | Solicitud Paliza                   | 1,035                            |
| Puerto Plata (Imbert)          | Solicitud Paliza                   | 3,260                            |
| Punta Cana                     | Grand Prix                         | 1,945                            |
| Sabana De La Mar               | Operativo                          | 1,500                            |
| Sabana Grande de Boya          | Operativo                          | 1,050                            |
| Sabana Perdida Polideportivo   | Operativo                          | 1,150                            |
| Samaná (El Limón)              | Solicitud Sindico                  | 1,064                            |
| San Cristóbal                  | Operativo                          | 1415                             |
| San Francisco De Macorís       | Interior y Policía                 | 1,550                            |
| Santiago (Sabana Iglesia)      | Eclesiástico                       | 1,950                            |
| Santiago Comedor De Pekín      | Rutas Presidencial                 | 70,847                           |



| Localidad/Instituciones | Actividad         | Cantidad de Beneficiarios |
|-------------------------|-------------------|---------------------------|
| Sosúa (Puerto Plata)    | Paliza            | 532                       |
| Tamarindo               | Operativo         | 525                       |
| Tamayo                  | Solicitud Sindico | 1,680                     |
| Valverde Mao            | Operativo         | 2,992                     |
| Varias Actividades      | Supérate          | 10286                     |
| Varias localidades      | Propeep           | 2,685                     |
| Villa Altagracia        | Operativo         | 2,130                     |
| Villa Consuelo          | Operativo         | 1,150                     |
| Villa Duarte            | Operativo         | 4.498                     |

- Raciones Global Crudas

A través del Departamento de Asuntos Sociales la Institución realiza la distribución de raciones crudas, que son solicitadas por diferentes Instituciones, Iglesias, Juntas de Vecinos, y la entrega de 400,000 mil raciones crudas tipo combo, hasta marzo del 2023.

| Raciones Crudas 2022  | Raciones   |
|---|------------|
| Entrega de Alimentos Crudos por Acuerdos Interinstitucionales | 18,354     |
| Entrega de alimentos Crudos Procuraduría General (PGR)        | 10,416,986 |
| Donaciones de raciones comida cruda                           | 42,417     |
| Total Raciones Crudas entregada a noviembre 2022              | 10,477,757 |

d. Gestión de Control de Procesamiento de Alimentos

El Departamento de Control de Procesamiento de Alimentos trabaja en las mejoras continuas de los servicios que se ofrecen. Un equipo de inspectores verifica y analiza las raciones cocidas en los diferentes comedores fijos, expendios y cocinas móviles a fin de que cumplan con los estándares exigidos de calidad e inocuidad.





Durante el periodo del año 2022 el Departamento de Control de Procesamiento de Alimentos detuvo 26 entregas de mercancías adjudicadas a proveedores, que no cumplieron con las especificaciones técnicas establecidas en los pliegos de condiciones o con los estándares de calidad de la institución. Cumpliendo con lo previsto en la Ley y las Normas de Procedimientos y como consecuencia se ha procedido con la devolución de dichos productos. Los productos con mayor frecuencia de devolución son: salami, arroz, habichuelas, especias y sazones, entre otros.

e. Gestión de Transporte

La institución mantiene un registro actualizado de su flotilla vehicular, tanto de sus pólizas de seguros, estatus de cada vehículo, lugar donde viaja, entradas y salidas al taller, dejando evidenciado el 100% de resultado de las evaluaciones auto-realizadas.

Siendo la vía terrestre el medio de transportación para que los comedores fijos, expendios y centros penitenciarios realicen su operatividad, el departamento cuenta con la planificación de las rutas de despacho.

Es importante destacar que durante el año se adquirieron 18 camiones nuevos que fueron contemplados en el Plan de Compras del 2022.

Programación de la Rutas de enero-diciembre 2022

| Total de Rutas Programadas Comedores |            |       |
|--------------------------------------|------------|-------|
| Semanal                              | Trimestral | Anual |
| 47                                   | 564        | 2,256 |
| Total de Rutas Programadas Cárceles  |            |       |
| 54                                   | 648        | 2,592 |
| Total de Rutas Programadas           |            | 4,848 |

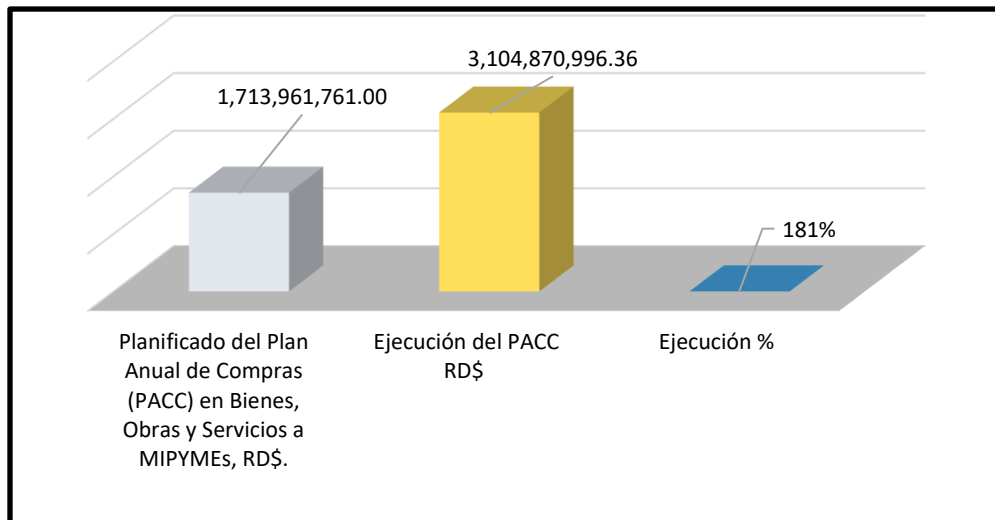


## Ejecución de la Rutas del año 2022

| Total de Rutas Programadas Comedores |            |       |
|--------------------------------------|------------|-------|
| Semanal                              | Trimestral | Anual |
| 56                                   | 672        | 2,688 |
| Total de Rutas Programadas Cárceles  |            |       |
| 54                                   | 648        | 2,592 |
| Total de Rutas Programadas           |            | 5,280 |

| Rutas Programadas 2022 | Ruta Ejecutada Primer Semestre 2022 | Otras Rutas Ejecutadas 2022 | % Logrado |
|------------------------|-------------------------------------|-----------------------------|-----------|
| 4,848                  | 5,280                               | 80                          | 188%      |

## Gráfico de Ejecución Rutas Transportación



#### f. Gestión de Inspectoría

La Dirección de Inspección, acorde a los controles internos establecidos, trabaja arduamente a nivel nacional con 140 inspectores capacitados. Éstos se encargan de verificar y confirmar que las mercancías recibidas de los diferentes suplidores lleguen con el mayor estándar de calidad, seguridad y de acuerdo a los requerimientos; así también, velan porque los despachos sean enviados regularmente a los comedores fijos, expendios y cocinas móviles.

De igual forma, trabaja en la verificación y confirmación de las raciones cocidas y crudas que son solicitadas por instituciones, Juntas de Vecinos, iglesias y fundaciones o donadas en operativos o eventos especiales. Igualmente, verifica y registra la cantidad y las condiciones de los productos recibidos de parte de los suplidores, dando seguimiento a los pliegos de condiciones emanados del Departamento de Compras y así cumplir con los procedimientos establecidos en la Ley 340 sobre Compras y Contrataciones Públicas.



## IV.RESULTADOS AREAS TRANSVERSALES Y DE APOYO

---

### 4.1 Desempeño Administrativo y Financiero

#### a. Gestión de Presupuesto

Para cumplir con los objetivos y metas institucionales Comedores Económicos cuenta con un presupuesto fijo de RD\$2,644,780,739.00, el cual corresponde a la asignación del Presupuesto Nacional fondo 100, el fondo 2079 y RD\$ 2,757,673,586.0 ingresos extraordinarios por captación directa y fondo especial.

| <b>Asignación Presupuestaria 2022</b>             |                         |
|---|-------------------------|
| Concepto  | Monto                   |
| Presupuesto: Total Asignado. Fondo 100            | 3,843,984,469.00        |
| Recursos de Captación Directa Asignado Fondo 2079 | 1,506,069,856.00        |
| Calamidades y Emergencias publicas Fondo 5011     | 52,400,000.00           |
| <b>Total Presupuesto 2022</b>                     | <b>5,402,454,325.00</b> |

Fuente: Departamento de Presupuesto



Programación anual del Presupuesto/Metas Físicas de Producción a lograr  
el año 2022

| Trimestre         | Meta de Producción Raciones Cocidas | Meta de Producción Raciones Cocidas (Valores RD\$) | Meta de Producción Raciones Crudas | Meta de Producción Raciones Crudas (Valores RD\$) |
|-------------------|-------------------------------------|--|------------------------------------|---|
| Primer Trimestre  | 3,839,734                           | 269,561,344.06                                     | 6,054,277                          | 261,750,530.94                                    |
| Segundo Trimestre | 4,337,866                           | 303,650,591.56                                     | 6,055,153                          | 262,626,283.44                                    |
| Tercero Trimestre | 3,972,931                           | 278,105,152.11                                     | 6,054,652                          | 164,228,467.89                                    |
| Cuarto Trimestre  | 11,886,753                          | 832,072,727.89                                     | 6,065,311                          | 272,784,902.10                                    |
| <b>Total</b>      | <b>24,037,284</b>                   | <b>1,683,389,815.62</b>                            | <b>24,229,393</b>                  | <b>961,390,184.37</b>                             |

- Resultado de Ejecución del Presupuesto de Raciones Cocidas y Crudas

| Trimestre         | Cantidad de Raciones Cocidas Suministradas | Ejecución de Producción Raciones Cocidas (Valores RD\$) | Cantidad de Raciones Crudas Suministrada | Ejecución de Producción Raciones Crudas (Valores RD\$) |
|-------------------|--|---|--|--|
| Primer Trimestre  | 4,288,338                                  | 249,659,544.75  | 1,943,227                                | 250,524,408.82   |
| Segundo Trimestre | 5,745,954                                  | 289,726,135.48  | 1,995,996                                | 259,155,537.43   |
| Tercero Trimestre | 7,011,101                                  | 404,735,205.30  | 3,845,413                                | 245,988,128.40   |
| Cuarto Trimestre  | 17,730,404                                 | 2,374,588,731.41  | 2,693,121                                | 18,182,6376.12   |
| <b>Total</b>      | <b>34,775,797</b>                          | <b>3,318,709,616.94</b>                                 | <b>10,477,757</b>                        | <b>937,494,450.77</b>                                  |

Fuente: Dirección Financiera y Planificación y Desarrollo



Análisis de la Ejecución Física y Financiero de los  
Programas 2022

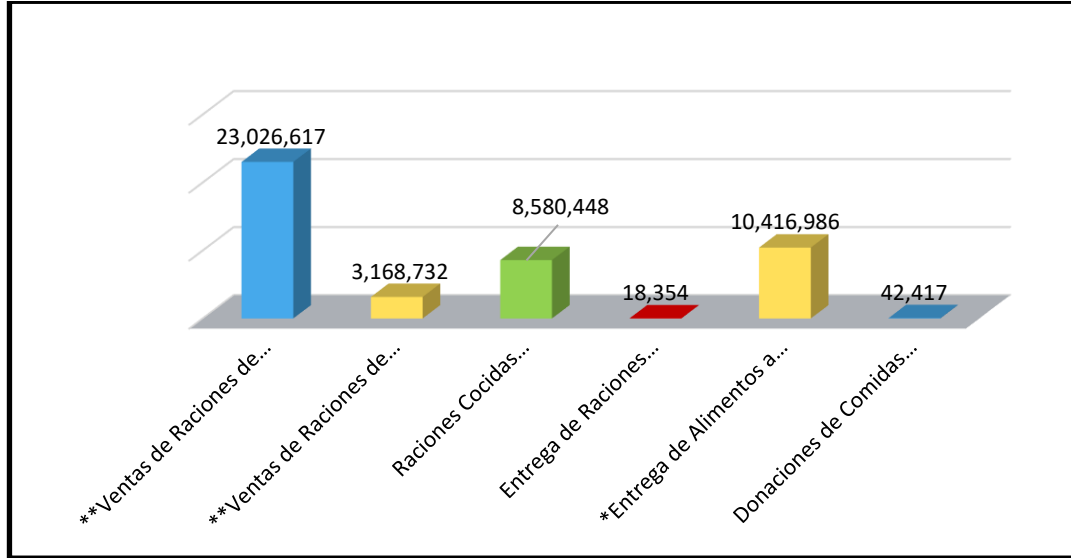
| Productos   | Presupuesto Programado Metas Física RD\$ | Ejecución Financiera RD\$ | Cantidad Meta Física Programada | Ejecución Meta Física |
|---|--|---------------------------|---------------------------------|-----------------------|
| **Ventas de Raciones de Comida Cocidas en Comedores Fijos | 1,425,044,001.88                         | 1,459,938,035.80          | 20,346,629                      | 23,026,617            |
| **Ventas de Raciones de Comida Cocidas en Cocinas Móviles | 258,345,813.75                           | 194,164,669.10            | 3,690,655                       | 3,168,732             |
| Raciones Cocidas Navidad del Cambio                       | N/A                                      | 1,664,606,912.00          | N/A                             | 8,580,448             |
| Entrega de Raciones Crudas a Instituciones                | 21,112,000.00                            | 11,442,601.80             | 21,111                          | 18,354                |
| *Entrega de Alimentos a la PGR                            | 922,102,184.45                           | 886,527,824.19            | 24,190,105                      | 10,416,986            |
| Donaciones de Comidas Crudas                              | 18,175,999.92                            | 39,524,024.78             | 18,176                          | 42,417                |

\*Nota: La diferencia entre lo planificado y lo ejecutado en el programa de la PGR, es producto de que desde el mes de enero del 2022 las raciones suministradas a los privados de libertad de la penitenciaría de la Victoria son entregadas cocidas y no crudas, como estable el acuerdo entre ambas instituciones. Esto debido a que la caldera de la referida cárcel se encuentra en reparación, según informó la PGR.

\*\*Nota: El programa de ventas de raciones cocidas al público general no está en ejecución debido a que las mismas están siendo donadas a la población desde la declaración de la pandemia del covid-19.



### Gráfico de Ejecución Programas



- Ejecución Física-Financiero por la entrega de Raciones por Huracán FIONA 2022

| Comedores Fijos/Cocina Móvil   | Cantidad de Raciones Cocidas | Inversión de Raciones Cocidas (RD\$) |
|--------------------------------|------------------------------|--------------------------------------|
| Higüey                         | 144,773                      | 10,690,070.00                        |
| La Romana                      | 10,745                       | 752,150.00                           |
| El Seibo                       | 36,537                       | 2,685,525.00                         |
| Samaná                         | 77,834                       | 5,821,835.00                         |
| Hato Mayor                     | 37,149                       | 2,766,410.00                         |
| María Trinidad Sánchez (Nagua) | 1,105                        | 77,350.00                            |
| Duarte                         | 6,838                        | 478,660.00                           |
| Monte Plata                    | 3,139                        | 219,730.00                           |
| <b>Total</b>                   | <b>318,120</b>               | <b>23,491,730.00</b>                 |



| <b>Raciones Cocidas (Provincias no incluidas en el decreto 537-22).</b>   | <b>Total Entregadas</b> | <b>Total Inversión Económica</b> |
|---|-------------------------|----------------------------------|
| Raciones Cocidas (Provincias no incluidas en el decreto 537-22) Entregadas a las instituciones civiles y militares que han estado brindando servicios para la prevención y atención durante el paso del huracán Fiona en diferentes provincias no incluidas en la declaratoria de emergencia, las cuales se encuentran detalladas en el informe adjunto a este resumen ejecutivo. | 142,183                 | 10,166,084.50                    |

| <b>Zonas Impactadas</b>              | <b>Cantidad de Raciones Crudas</b> | <b>Inversión de Raciones Crudas (RD\$)</b> |
|--------------------------------------|------------------------------------|--|
| Higüey                               | 2,900                              | 930,000.00                                 |
| El Seibo                             | 1,350                              | 780,000.00                                 |
| Samaná                               | 4,450                              | 2,250,000.00                               |
| Hato Mayor                           | 800                                | 480,000.00                                 |
| María Trinidad Sánchez (Nagua)       | 3,100                              | 3,100,000.00                               |
| Monte Plata                          | 2,000                              | 2,000,000.00                               |
| Otras zonas en estado de emergencias | 8,120                              | 8,120,000.00                               |
| <b>Total Inversión Económica</b>     | <b>*22,720</b>                     | <b>17,660,000.00</b>                       |





**\*Nota:** Los combos de Raciones Crudas enviados a las zonas afectadas por el Huracán FIONA fueron elaborados con insumos del stock en almacén antes (agosto) al siniestro. Los insumos adjudicados en la MAE-PEEN-2022-0001, sirvieron para compensar las salidas de almacén no planificadas que originó FIONA.

**Nota:** Instituciones que solicitaron raciones crudas para ser distribuidas en las diferentes localidades afectadas por Huracán FIONA.\*Consejo Nacional de Gestión Presidencial, Gabinete de Políticas Social, PDI, UDC, MODA, Instituto Dominicano para la Calidad, Proconsumidor, Bis, Ministerio Administración de la Presidencia Autoridad Portuaria, PCR, Consejo Nacional del Cambio, Climático, Comunidad Segura, Iglesia Adventista del 7 día, Enlace del Consejo Nacional de Gestión Presidencial, Politur, Maritza López (PAL), Fundación Cruz Jiminián, Sr. Pedro Manuel Catrain, Modesto Guzmán, Elsidio Díaz, Ministerio de la Presidencia Sra. Geanilda Vázquez, Milton Morrison, Otros\*.

- Cantidad de raciones Vaguada en el Gran Santo Domingo

| Descripción                | Cantidad de Raciones entregada | Inversión    |
|----------------------------|--------------------------------|--------------|
| Cocinas Móviles            | 18,300                         | 1,427,400.00 |
| Comedores a Nivel Nacional | 29,930                         | 2,334,540.00 |
| Racione Crudas Entregadas  | 8,000                          | 5,600,000.00 |

- Índice de Gestión Presupuestaria

Para el primer trimestre de 2022 Comedores Económicos del Estado logró en la Dirección General de Presupuesto (DIGEPRES), una puntuación de 95%, por la eficiencia en el gasto público con una ejecución financiera de RD\$3,283,360,129.79, al 10 de diciembre impactando a la ciudadanía con 1,926,714 beneficiarios por los diferentes programas.



| <b>Gestión Presupuestaria</b>            |  |   |                              |   |                              |   |
|--|--|---|------------------------------|---|------------------------------|---|
| <b>Código Programa/<br/>Subprograma.</b> | <b>Nombre del programa</b>                         | <b>Asignación presupuestaria (RD\$)</b> | <b>Ejecución 2022 (RD\$)</b> | <b>Cantidad de Productos Generados por Programa</b> | <b>Índice de Ejecución %</b> | <b>Participación ejecución por programa</b> |
| <b>0014</b>                              | Personas Vulnerables Reciben Raciones Alimenticias | 2,644,780,739                           | 4,420,225,635.51             | 1   | 167%                         | 43.10%                                      |

**Nota:**

- a. La ejecución físico-financiera fueron modificadas por los aportes extraordinarios.
  - b. Las informaciones de la ejecución física-financiera corresponden al 10 de diciembre del año 2022.
- Ingresos por Instituciones de las Ventas de Raciones cocidas a noviembre 2022.

- a. Balances de las cuentas

| <b>CUENTA</b>                                      | <b>MONTO</b>            |
|--|-------------------------|
| CUENTA TESORERO 010-238489-4                       | 41,165,731.69           |
| CUENTA ELECTRONICA 016-001801-3                    | 1,203,660.00            |
| CUENTA COLECTORA DE RECURSOS DIRECTOS 010-252290-1 | 1,079,838,670.58        |
| <b>Total Ingresos al 31 10 2022</b>                | <b>1,122,208,062.27</b> |



| Institución  | Primer Semestre       | Segundo Semestre      | Total                   |
|--|-----------------------|-----------------------|-------------------------|
| Ayuntamiento Santo Domingo Este                      | 1,722,062.50          | 440,000.00            | 2,162,062.50            |
| Comité Olímpico                                      | -                     | 350,175.00            | 350,175.00              |
| Editorama  | 9,325.00              | 32,125.00             | 41,450.00               |
| Empresa Distribuidora de Electricidad del Este       | 390,000.00            | 524,160.00            | 914,160.00              |
| Fiscalía del Distrito Nacional                       | 183,000.00            | 106,500.00            | 289,500.00              |
| Iglesia Apostólica Misionera                         | 29,250.00             | -                     | 29,250.00               |
| Industria Nacional Del Aguja                         | 737,039.19            | 576,030.00            | 1,313,069.19            |
| Instituto Nacional De Atención a la Primera Infancia | 2,243,212.50          | 2,262,127.50          | 4,505,340.00            |
| Junta de Aviación Civil                              | -                     | 180,600.00            | 180,600.00              |
| Lotería Nacional                                     | -                     | 509,635.00            | 509,635.00              |
| Macapi   | 469,850.00            | 1,080,680.00          | 1,550,530.00            |
| Ministerio de Energía y Mina                         | 1,499,907.50          | 85,750.00             | 1,585,657.50            |
| Obra Publica   | 29,610,630.00         | 1,905,910.00          | 31,516,540.00           |
| Omsa   | 805,000.00            | 476,360.00            | 1,281,360.00            |
| Presidencia de la Republica                          | 0                     | 642,600.00            | 642,600.00              |
| Procuraduría General de la Republica                 | 650,858,401.62        | 424,228,943.96        | 1,075,087,345.58        |
| Programa Supérate                                    | -                     | 157,462.50            | 157,462.50              |
| Promipyme  | 3,900.00              | -                     | 3,900.00                |
| Uniremos   | -                     | 61,425.00             | 61,425.00               |
| Ventas Especiales.                                   | 26,000.00             | -                     | 26,000.00               |
| <b>Total</b>   | <b>688,587,578.31</b> | <b>433,620,483.96</b> | <b>1,122,208,062.27</b> |



b. Cuentas por Pagar

| Período         | Valor RD\$     |
|-----------------|----------------|
| Antigua Gestión | 306,816,495.33 |
| Gestión Actual  | 184,236,153.56 |

c. Cuentas por Cobrar

| Fecha            | Valor RD\$       |
|------------------|------------------|
| Al 31 de Enero   | 1,945,378,554.71 |
| Al 28 de Febrero | 1,631,429,107.38 |
| Al 31 Marzo      | 1,635,385,548.89 |
| Al 30 Abril      | 1,739,796,325.31 |
| Al 31 Mayo       | 1,810,076,712.77 |
| Al 30 Junio      | 1,724,659,263.72 |
| Al 30 Julio      | 1,729,936,253.72 |
| Al 30 Agosto     | 1,714,807,511.95 |
| Al 30 Septiembre | 1,701,606,644.45 |
| Al 30 Octubre    | 1,541,840,588.08 |
| Al 30 Noviembre  | 1,474,856,351.74 |

- Resultado de Auditorías Externas

Comedores Económico del Estado fue auditado por la Contraloría General de la Republica; se está en la espera del informe de resultado.



## 4.2 Desempeño de los Recursos Humanos

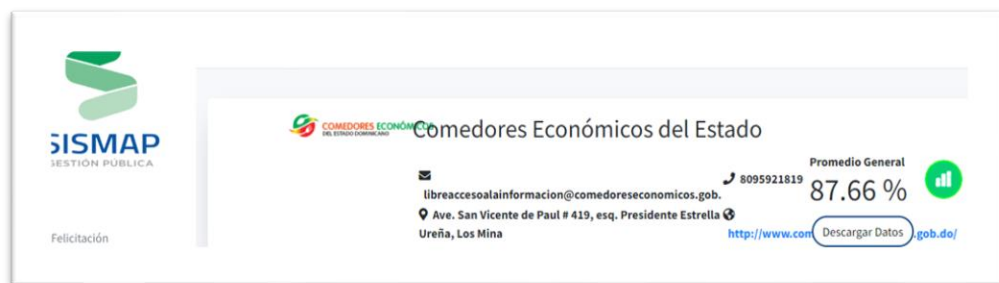
La Institución, a través de su Departamento de Recursos Humanos, ha fomentado la capacitación de sus servidores. Como cada año, CEED remite al MAP la Planificación de Recursos Humanos, donde se desglosa la cantidad de cargos y vacantes por grupo ocupacional, además del salario estimado de acuerdo con el presupuesto institucional. En esta oportunidad se notificaron las posiciones disponibles para Concurso Público.

El Departamento de Recursos Humanos continuó con la práctica de utilizar el Sistema de Administración de Servidores Públicos (SASP), para trabajar las novedades de los recursos humanos concernientes a vacaciones, licencias, amonestaciones y reconocimiento al mérito.

### a. Sistema de Monitoreo de la Administración Pública (SISMAP)

El Departamento de Planificación y Desarrollo, en conjunto con el Departamento de Recursos Humanos, mantiene un constante monitoreo en lo concerniente al cumplimiento de los indicadores del Sistema de Monitoreo de la Administración Pública (SISMAP) por lo que se coordina con las áreas de la institución para alcanzar el logro de los indicadores del mismo.

El logro de los objetivos planteados por estos indicadores busca mantener a CEED en mejora continua y fortalecer a través de esa agenda el desarrollo profesional del personal, la mejora de la calidad en los procesos y de los servicios ofrecidos, así como el cumplimiento de las normativas y disposiciones establecidas por los órganos rectores.



| Indicador  | Color / Valor % |
|--|-----------------|
| <b>01. Gestión De La Calidad Y Servicios</b>                                 |                 |
| 01.1 Autoevaluación CAF  | 100%            |
| 01.1.1 Comité Institucional de la Calidad                                    | 20%             |
| 01.1.2 Autoevaluación CAF  | 55%             |
| 01.1.3 Informe CAF   | 25%             |
| 01.2 Plan de Mejora Modelo CAF   | 100%            |
| 01.2.2 Remisión Acuerdo.   | 10%             |
| 01.2.3 1er Informe PM  | 20%             |
| 01.2.4 Plan de Mejora CAF Prox Año   | 50%             |
| 01.2.5 2do Informe PM  | 20%             |
| 01.3 Estandarización de Procesos   | 100%            |
| 01.3.1 Mapa de Procesos  | 50%             |
| 01.3.2 Borrador o Manual Procedimientos                                      | 50%             |
| 01.4 Carta Compromiso  | 97%             |
| 01.4.1 Carta Compromiso  | 97%             |
| 01.5 Transparencia en las Informaciones de Servicios y Funcionarios          | 100%            |
| 01.5.1 Enlace Observatorio   | 20%             |
| 01.5.2 Funcionarios  | 45%             |
| 01.5.3 Servicios   | 35%             |
| <b>02. Organización de la Función de Recursos Humanos</b>                    |                 |
| 02.1 Nivel de Administración del Sistema de Carrera Administrativa           | 50%             |
| 02.1.1 Lista de Participantes Directivos Ley 4108                            | 10%             |
| 02.1.2 Informe Diagnostico de Carrera  | 0%              |
| 02.1.3 Reporte Movilidad de Carrera avalado por el MAP                       | 20%             |
| 02.1.4 Reporte de Actualización Sistema Incorporación Carrera Administrativa | 20%             |
| 02.1.5 Informe de Incorporación Sistema de Carrera                           | 0%              |



| <b>03. Planificación De Recursos Humanos</b>                |      |
|---|------|
| 03.1 Planificación de RR.HH.                                | 100% |
| 0.3.1.2 Planificación RR.HH. Validada                       | 100% |
| <b>04. Organización Del Trabajo</b>                         |      |
| 04.1.4 Resolución Aprobatoria E.O                           | 70%  |
| 04.1.5 Evidencia conclusión carga al SASP                   | 30%  |
| 04.2 Manual de Organización y Funciones                     | 100% |
| 04.2.3 Resolución aprobatoria y MOyF                        | 90%  |
| 04.2.4 Evidencia Socialización MOyF                         | 10%  |
| 04.3 Manual de Cargos Elaborado                             | 80%  |
| 04.3.3 Resolución Aprobatorio del MAP                       | 80%  |
| <b>05. Gestión Del Empleo</b>                               |      |
| 05.2 Manual de Organización y Funciones                     | 100% |
| 05.2.1 comunicación de Uso SASP                             | 100% |
| <b>06. Gestión De Las Compensaciones y Beneficios</b>       |      |
| 06.1 Escala Salarial Aprobada                               | 80%  |
| 06.1.3 Escala Salarial Validada                             | 80%  |
| <b>07. Gestión Del Rendimiento</b>                          |      |
| 07.1 Gestión de Acuerdos de Desempeño                       | 94%  |
| 07.1.5 Acuerdos de Desempeño del 80 al 100                  | 94%  |
| 07.3 Evaluación del Desempeño por Resultados y Competencias | 91%  |
| 07.3.5 Evaluación del Desempeño del 80 al 100               | 91%  |
| <b>08. Gestión Del Desarrollo</b>                           |      |
| 08.1 Plan de Capacitación                                   | 86%  |
| 08.1 Plan de Capacitación                                   | 50%  |
| 08.1.2 Ejecución del Plan de Capacitación                   | 21%  |
| 08.1.3 Informe Trimestral                                   | 5%   |
| 08.1.4 Curso a la Inducción a la Administración Pública     | 10%  |



| 09. Gestión De Las Relaciones Laborales y Sociales   |         |
|--|---------|
| 09.1 Asociación de Servidores Públicos   | 90%     |
| 09.1.1 Comité Gestor ASP   | 59%     |
| 09.1.2 Asamblea ASP  | 6%      |
| 09.1.3 Resolución MAP-ASP  | 5%      |
| 09.1.4 Registro Nacional de Contribuyentes (RNC) de la ASP   | 5%      |
| 09.1.5 Cuenta bancaria a nombre de la ASP  | 5%      |
| 09.1.6 Descuento a los miembros ASP  | 5%      |
| 09.1.9 Informe Rendición de Cuentas ASP  | 5%      |
| 09.2 Fortalecimiento de las Relaciones Laborales   | 59%     |
| 09.2.1 Descentralización de RECLASOFT  | 59%     |
| 09.3 Institucionalización del Régimen Ético y Disciplinario de los Servidores Públicos en el 100% del Personal   | 94%     |
| 09.3.1 Designación de Representante ante la Comisión de Personal   | 29%     |
| 09.3.2 Comunicación de solicitud sobre taller del Régimen Ético y Disciplinario de los Servidores Públicos, de las diferentes instituciones del Estado, centralizadas, descentralizadas, juntas y distritos municipales y hospitales | 30.0%   |
| 09.3.3 50% del personal capacitado sobre el Régimen Ético y Disciplinario de los Servidores Públicos   | 20.0%   |
| 09.3.4 100% del personal capacitado sobre el Régimen Ético y Disciplinario de los Servidores Públicos  | 15.0%   |
| 09.4 Implementación del Sistema de Seguridad y Salud en el Trabajo en la Administración Pública  | 90%     |
| 09.4.1 Comité SISTAP (A) Minutas SISTAP (B) Cuatro implementaciones SISTAP (C) Ocho implementaciones SISTAP  | 70%     |
| 09.4.2 Informe Gestión SISTAP (A) Manual de Emergencias SISTAP (B) Jornadas médicas SISTAP (C) Otras actividades SISTAP  | 20%     |
| 09.5 Encuesta de Clima Laboral   | 100%    |
| 09.5.3 Plan de Acción Clima Laboral  | 100.00% |





Cada trimestre, el Departamento de Recursos Humanos, a través de la División de Evaluación de Desempeño y Capacitación, ejecuta el seguimiento y monitoreo a los acuerdos de desempeño y realiza, a final de año, capacitaciones dirigidas a todos los encargados con el propósito de reforzar los conocimientos en esta nueva metodología y así poder evaluar y dar una calificación correcta a sus supervisados.

- Promedio del desempeño de los colaboradores por Grupo Ocupacional.

| Grupo Ocupacional | Promedio de Desempeño |
|-------------------|-----------------------|
| I                 | 53                    |
| II                | 52.2                  |
| III               | 52.5                  |
| IV                | 54.5                  |
| V                 | 55                    |

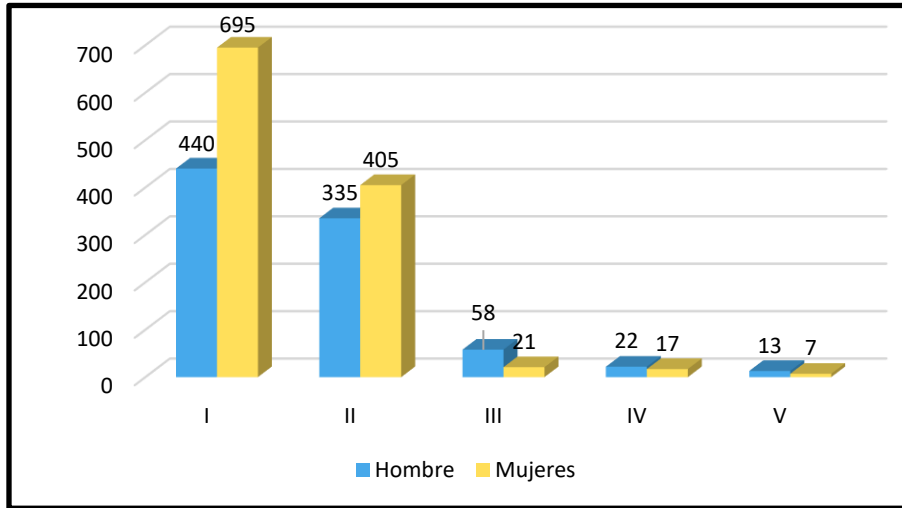
b. Cantidad de hombres y mujeres por Grupo Ocupacional

El Departamento de Recursos Humanos trabaja en el fomento de la igualdad de sexos, en favor de una sociedad con igualdad de derechos y oportunidades; actualmente el 57% de los empleados en CEED son mujeres.

| Grupo Ocupacional | Hombre     | Mujeres      |
|-------------------|------------|--------------|
| I                 | 440        | 695          |
| II                | 335        | 405          |
| III               | 58         | 21           |
| IV                | 22         | 17           |
| V                 | 13         | 7            |
| <b>Total</b>      | <b>868</b> | <b>1,145</b> |



c. Grafico por Grupo Ocupacional

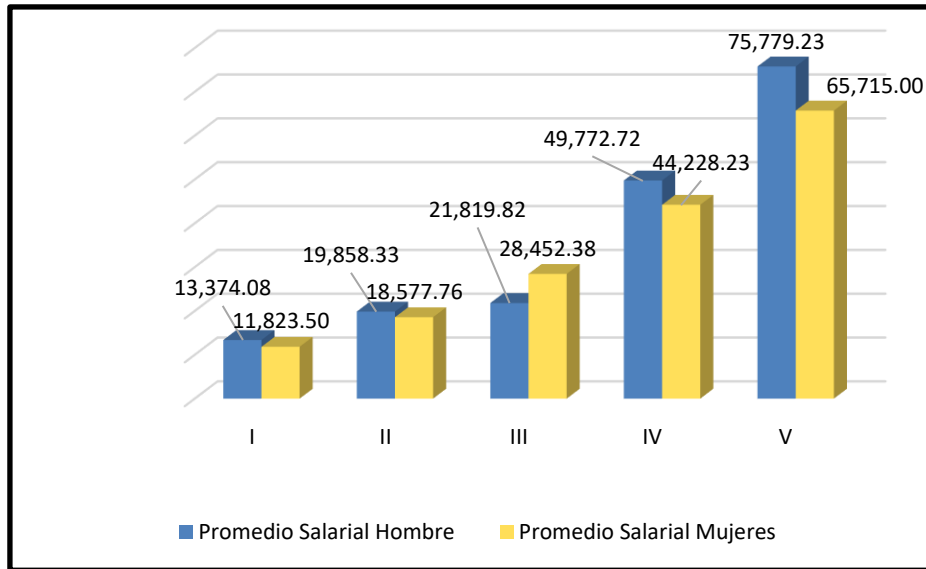


- Promedio Salarial por Grupo Ocupacional

| Grupo Ocupacional | Promedio Salarial Hombre | Promedio Salarial Mujeres |
|-------------------|--------------------------|---------------------------|
| I                 | 13,374.08                | 11,823.50                 |
| II                | 19,858.33                | 18,577.76                 |
| III               | 21,819.82                | 28,452.38                 |
| IV                | 49,772.72                | 44,228.23                 |
| V                 | 75,779.23                | 65,715.00                 |



### Grafico Promedio Salarial por Grupo Ocupacional



### Capacitaciones Realizadas

En Comedores Económicos del Estado (CEED) se han realizado alianzas para mantener capacitados a sus servidores; entre las instituciones que brindan entrenamiento y capacitación se pueden citar:

- Instituto de Formación Técnico Profesional (INFOTEP)
- Instituto Nacional de Administración Pública (INAP)
- Dirección de Compras y Contrataciones

La División de Evaluación del Desempeño y Capacitación realizó una gran cantidad de capacitaciones en la sede central de la institución y en todos los comedores a nivel nacional. Estas capacitaciones fueron impartidas tanto de manera presencial como virtual.



Capacitaciones Realizadas año 2022

| <b>Título o Curso</b>  | <b>Institución</b>   | <b>A quien va dirigido</b>     |
|--|--|--------------------------------|
| Elaboración y Gestión del Plan Anual de Compras y Contrataciones (PACC)                    | Instituto Latino Americano de Gestión Empresarial.(ILGE)       | Depto. de Compras              |
| Diplomado en Gestión de Compras y Contrataciones Públicas, ley 340-06                      | Instituto Latino Americano de Gestión Empresarial.(ILGE)       | Depto. de Compras              |
| Introdutorio a Hacienda: Administración Financiera   | Centro de Capacitación en Políticas y Gestión Fiscal (CAPGEFI) | Áreas Financieras y RRHH.      |
| Secretariado Ejecutivo y Recepción.  | Instituto de Formación Técnico Profesional (INFOTEP)           | Grupo Ocupacional I y II       |
| Formulación Presupuestaria   | Centro de Capacitación en Políticas y Gestión Fiscal (CAPGEFI) | Áreas Financieras/ RRHH        |
| Inspector de Calidad   | Instituto de Formación Técnico Profesional (INFOTEP)           | Todos los Grupos Ocupacionales |
| Seminario Internacional  | Instituto de Administración pública (INAP)                     | Todos los Grupos Ocupacionales |
| Diplomado en Planificación y Gestión De La Capacitación y Evaluación en la Administración. | Instituto de Formación Técnico Profesional (INFOTEP)           | Depto. RRHH                    |
| Seguridad Ocupacional  | Instituto de Formación Técnico Profesional (INFOTEP)           | Todos los Grupos Ocupacionales |
| Seminario sobre las Buenas Prácticas Administrativas en la Administración Publica          | Instituto de Administración Pública (INAP).                    | Depto. de RRHH                 |
| Seminario: Como Investigar en la Gestión Pública.  | Instituto de Administración Pública (INAP).                    | Todos los Grupos Ocupacionales |
| Fundamento de Sistema de Control Interno.  | Centro de Capacitación en Políticas y Gestión Fiscal (CAPGEFI) | Áreas Financieras/ RRHH        |
| Introducción a la Administración Financiera  | Centro de Capacitación en Políticas y Gestión Fiscal (CAPGEFI) | Áreas Financieras/ RRHH        |



### Capacitaciones Realizadas año 2022

| <b>Título o Curso</b>                                     | <b>Institución</b>   | <b>A quien va dirigido</b>     |
|---|--|--------------------------------|
| Proceso de Licitación Pública                             | Centro de Capacitación en Políticas y Gestión Fiscal (CAPGEFI) | Áreas Financieras/RRH          |
| Ética e Integridad Pública                                | Dirección General de Ética e Integridad Gubernamental (DIGEIG) | Todos los Grupos Ocupacionales |
| Jornada de Capacitación/ Evaluación a nivel Nacional      | Comedores Económicos del Estado.                               | Todos los Grupos Ocupacionales |
| Seminario de Buenas Prácticas de Evaluación del Desempeño | Instituto de Administración Pública (INAP)                     | Depto. RRHH Planificación      |

### Capacitaciones Especiales 2022

| <b>Título o Curso</b>   | <b>Institución</b>                                       | <b>A quien va dirigido</b> |
|---|--|----------------------------|
| Elaboración y Gestión del Plan Anual de Compras y Contrataciones (PACC) | Instituto Latino Americano de Gestión Empresarial.(ILGE) | Departamento de Compras    |
| Diplomado en Gestión de Compras y Contrataciones Públicas, ley 340-06   | Instituto Latino Americano de Gestión Empresarial.(ILGE) | Departamento de Compras    |



### 4.3 Desempeño de los Procesos Jurídicos

De enero a diciembre de 2022, CEED firmó varios acuerdos y convenios de cooperación con diferentes instituciones gubernamentales, con los cuales las partes se comprometieron realizar acciones que demuestren las capacidades técnicas y la efectividad de la coordinación interinstitucional. Estas instituciones son:

- Acuerdos y Convenios suscritos de enero- 2022:
  - Consejo Nacional de Drogas (CND)
  - Dirección Ejecutiva de la Comisión de Fomento a la Tecnificación del Sistema Nacional de Riesgo.
  - El Programa Supérate
  - Fundación Ecuménica Misioneros Eucarísticos (Amanecer Infantil)
  - Industria Nacional de la Aguja (INAGUJA)
  - Lotería Nacional
  - Ministerio de Deportes
- Seguimientos a los siguientes Acuerdos y Convenios:
  - Ayuntamiento municipal de Cabral
  - Ayuntamiento municipal de Jaquimeye
  - Ayuntamiento municipal del Peñón
  - Administradora de Subsidios Sociales (ADESS)



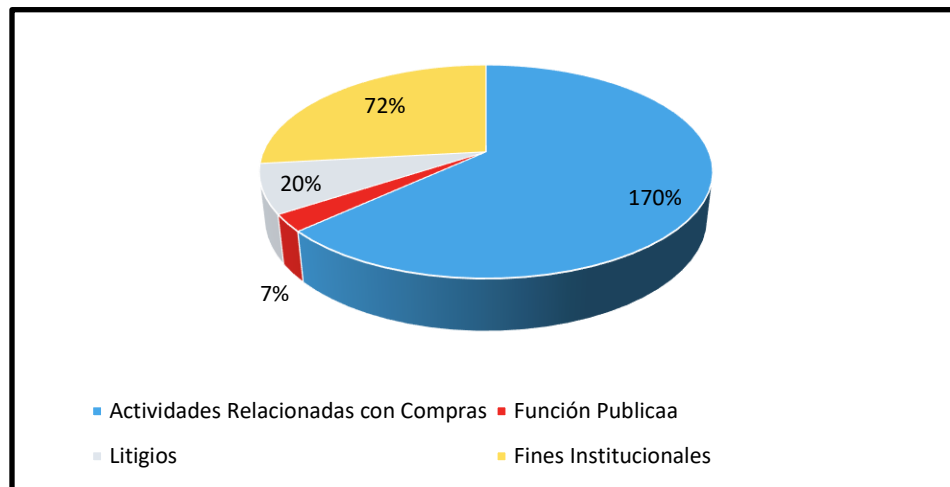
- Ayuntamiento Jaquimeyes
- Ayuntamiento Municipio de Cabral
- Banco Agrícola de la Republica dominicana (BAGRICOLA)
- Centro de Capacitación en Política y Gestión Fiscal (CAPGEFI)
- Comité Olímpico Dominicano (COD)
- Consejo de Coordinación Zona Especial de Desarrollo Fronterizo (CCDF)
- Consejo Estatal del Azúcar (CEA)
- Dirección General de Desarrollo Fronterizo (DGDF)
- Empresa Distribuidora de Electricidad del Este, S.A (EDEESTE)
- Fondo Especial para el Desarrollo Agropecuario (FEDA)
- Gabinete de Coordinación de la Policía Social de la Presidencia (GCPS)
- Instituto Nacional de Atención Integral a la Primera Instancia (INAIPI)
- Instituto para el Desarrollo del Suroeste (INDESUR)



- Ministerio de Administración Pública (MAP)
- Ministerio de Agricultura (MA)
- Datos estadísticos de desempeño del Departamento Jurídico

| <b>Desempeño Promedio del Departamento Jurídico 2022</b> |                         |                 |                              |                             |
|--|-------------------------|-----------------|------------------------------|-----------------------------|
| <b>Actividades Relacionadas con Compras</b>              | <b>Función Publicaa</b> | <b>Litigios</b> | <b>Fines Institucionales</b> | <b>Total de Actividades</b> |
| 170%   | 7%                      | 20%             | 72%                          | 269%                        |

Grafico desempeño Jurídico



Fuente: Departamento Jurídico





#### **4.4 Desempeño de Tecnología de la Información y Comunicación.**

- Avances en materia de tecnología, innovaciones e implementaciones.

En la actualidad se encuentra en fase de operación un nuevo sistema automatizado de almacén, este proyecto piloto es utilizado desde marzo de 2022 en el almacén central de la Villa Olímpica, localizado en el Gran Santo Domingo. Se están realizando los procedimientos para la instalación a nivel nacional de dicho sistema, para así tener un mayor control logístico de las mercancías enviadas a los diferentes comedores fijos y cocinas móviles; el nuevo sistema garantizará la simplificación de los trámites y transparencia de los procesos.

Durante el semestre se reestructuró el centro que aloja los equipos tecnológicos (central telefónica, fibra óptica, servidores), con el fin de fortalecer y modernizar las diferentes actividades realizadas por los empleados y obtener el buen funcionamiento de la misma.

- Certificaciones de las Normas sobre Tecnología de la Información y Comunicación (NORTIC)

Comedores Económicos del Estado Dominicano continúa este año con las actualizaciones de las certificaciones de las normas NORTIC A2: (Norma que pauta las directrices y recomendaciones para la normalización de los portales del Gobierno Dominicano, logrando la homogeneidad en los medios web del Estado) y la NORTIC A3: (Norma que establece las pautas necesarias para la correcta implementación de Datos Abiertos en el Estado Dominicano).

- Desempeño de la Mesa de Servicio

El Departamento de Tecnología de la Información y Comunicación de CEED está compuesto por un equipo que constantemente realiza mantenimientos y reparaciones de los diferentes equipos tecnológicos de la institución. Estas asistencias son solicitadas a través de los correos



institucionales por parte de las áreas afectadas, procediendo los técnicos a la revisión de la avería y su posterior reparación.

Para verificar el buen funcionamiento de las plataformas de servicios, como ayuda a las diferentes áreas, este departamento realiza encuestas de satisfacción periódica referente a los diferentes sistemas o softwares, donde se comprueba la efectividad de los trabajos.

- Centro de Atención Ciudadana

La institución mantiene, a través de la Oficina Gubernamental de Tecnología de la Información (OGTIC), vinculación con el Centro Atención al Usuario (\*462). De igual manera con los servicios del 311 y 911, los cuales al igual que el \*462 están enlazados a nuestro portal para facilitar el acceso a los servicios que estas líneas nos puedan facilitar.

- a. Proyectos de fortalecimiento de TI

La institución continúa los trámites de Servicios en la “Nube”. En esta plataforma se implementarán el Servidor de aplicaciones, los Servidores de dominio, el Servidor de archivos, el Servidor de correos, el Servidor de Impresión y Backup.

Dichas herramientas agilizarán los procesos y salvaguardarán las informaciones, previniendo futuras amenazas que pondrían en riesgo nuestros sistemas; de igual manera podremos realizar un plan de continuidad que permitirá ejecutar una respuesta a futuros daños a la institución que puedan presentarse tanto de manera directa como indirecta.

Como parte del fortalecimiento CEED posee un equipo técnico con la capacidad de accionar ante cualquier eventualidad que afecte la seguridad tecnológica; el mismo custodia los posibles incidentes y está en periódica capacitación.

Comprometidos con la innovación tecnológica, se creó el Código QR, y el



mismo es visible en la página web de la institución, donde los ciudadanos pueden tener, de manera ágil y desde su móvil, acceso a la información de nuestros servicios.



b. Índice (ITICGE) e Implementación Gobierno Electrónico

En busca de fomentar una sociedad de la información y el conocimiento, CEED ha trabajado de la mano con la OGTIC en la mejora de los procesos de simplificación de los trámites de los ciudadanos y de apertura a nuevos canales de comunicación.

La OGTIC es responsable de la medición periódica del quehacer tecnológico en el gobierno dominicano, y nuestro Departamento de Tecnología de la Información y la Comunicación se ha mantenido en actualización constante de las nuevas tendencias tecnológicas y mejoras requeridas.

El Índice de uso de TIC's e implementación del Gobierno Electrónico (ITICge) es una herramienta que se enfoca principalmente en los servicios ciudadanos, la eficiencia interna y la transparencia en las instituciones públicas de República Dominicana.

Puntuaciones alcanzadas en la medición (ITICGE)



#### 4.5 Desempeño del Sistema de Planificación y Desarrollo Institucional

El desempeño del Departamento de Planificación y Desarrollo ha sido establecido de conformidad con la Resolución No. 14-2013 que aprueba los Modelos de Estructura Organizativa de las Unidades Institucionales de Planificación y Desarrollo (UIPyD).

El Departamento de Planificación y Desarrollo llevará al 2023, como proyectos de arrastre la terminación de los siguientes proyectos de aperturas de nuevos Comedores y Expendios a Nivel Nacional, que fueron iniciados en el 2022 y que están avanzados en un 85%

Listado de Proyectos

| No. | Provincia          | Comedores Fijos y Expendio |
|-----|--------------------|----------------------------|
| 1   | Dajabón            | Loma de Cabrera            |
| 2   | Santo Domingo Este | Guerra                     |
| 3   | Azua               | Sabana Yegua               |
| 4   | Azua               | Las Vayas                  |
| 5   | Azua               | El Rosario                 |
| 6   | Azua               | Padres la Casa             |
| 7   | Bahoruco           | Mena                       |
| 8   | Bani               | Nizao                      |
| 9   | Barahona           | Palo Alto                  |
| 10  | Barahona           | Vicente Noble              |
| 11  | Barahona           | Villa Jaragua              |



| No. | Provincia            | Comedores Fijos y Expendio     |
|-----|----------------------|--------------------------------|
| 12  | Barahona             | Jaquimeyes                     |
| 13  | Barahona             | Peñón                          |
| 14  | Barahona             | Cabral Majagual                |
| 15  | Barahona             | Salina                         |
| 16  | Barahona             | Fundación                      |
| 17  | Boca Chica           | Valiente                       |
| 18  | Villa Central        | Barahona                       |
| 19  | Dajabón              | Expendio                       |
| 20  | Dajabón              | El Pino,                       |
| 21  | Distrito Nacional    | La Victoria,                   |
| 22  | Hato Mayor           | Sabana de la Mar               |
| 23  | Independencia        | Tamayo                         |
| 24  | Independencia        | Los Ríos                       |
| 25  | La Vega              | Jima Abajo                     |
| 26  | La Vega              | Fundación Monseñor Plata Panal |
| 27  | La Vega              | Ranchito                       |
| 28  | La Vega              | Cutupú                         |
| 29  | Monte Plata          | Yamasa                         |
| 30  | Pedernales           | Juancho                        |
| 31  | San Juan             | Bohechio,                      |
| 32  | San Juan             | Las Charcas de María Nova      |
| 33  | San Pedro de Macorís | Los Llanos                     |
| 34  | Sánchez Ramírez      | Cotuí                          |
| 35  | Santiago             | Santiago Este                  |
| 36  | Santo Domingo        | Boca Chica                     |
| 37  | Valverde             | Esperanza                      |
| 38  | Samaná               | Sánchez                        |

- La División de formación, monitoreo y evaluación de planes, programas y proyectos.

Cumpliendo con el Plan Estratégico Institucional 2021-2024 y la END 2030 se diseñó el cronograma para la elaboración del Plan Operativo Anual 2023; en los meses de marzo y abril se realizaron capacitaciones para la mejora de la elaboración



de los proyectos, siguiendo las normas y procedimientos establecidos por el Ministerio de Economía, Planificación y Desarrollo para la elaboración de perfil de proyecto y obtención de códigos SNIP.

- División de Desarrollo Institucional y Calidad en la Gestión

La División de Desarrollo Institucional y Calidad en la Gestión, en conjunto con el Comité de Calidad, fueron los responsables de cumplir con las normas establecidas por el Ministerio de Administración Pública (MAP) para la participación en la postulación al Premio Nacional a la Calidad, culminando satisfactoriamente con la elaboración de la Guía CAF, la Memoria de Postulación y las evidencias, que fueron cargadas conforme al plazo establecido y aprobadas, dejando evidencia de la aplicación de los diferentes controles internos establecidos y el seguimiento continuo.

Comprometidos con los diferentes Indicadores del Sistema de Monitoreo de la Medición de la Gestión Pública (SMMG), la División de Desarrollo Institucional y Calidad en la Gestión, está en contante seguimiento al desempeño y evidencias de las áreas a medir; durante el año 2022 se han obtenido las siguientes calificaciones:



## Sistema de Monitoreo de Medición de la Gestión Pública (SMMGP)

| No. | Órgano Rector   | Meta | Puntuación |
|-----|---|------|------------|
| 1   | Contraloría General de la República: Normas Básicas de Control Interno (NOBACI)   | 100% | 94.29%     |
| 2   | Dirección General de Ética e Integridad Gubernamental (DIGEIG), Portal de Transparencia                                     | 100% | 90%        |
| 3   | Ministerio de Administración Pública (MAP) Sistema de Monitoreo de la Administración Pública (SISMAP)                       | 100% | 87.66%     |
| 4   | Oficina Presidencial de Tecnología de la Información OGTIC  | 100% | 71.58%     |
| 5   | Dirección General de Compras y Contrataciones Públicas (DGCP) Sistema Nacional de Compras y Contrataciones Públicas (SNCCP) | 100% | 95.76%     |
| 6   | Índice de Gestión Presupuestaria (DIGEPRES)   | 100% | 95%        |



- Desarrollo de las Metas Presidenciales para el año 2022

| <b>Metas(S)<br/>Presidenciales</b> | <b>Logros<br/>Acumulados Ene-<br/>Dic. 2022</b>  | <b>Restriccion<br/>es que<br/>Inciden en<br/>el<br/>Cumplimie<br/>nto de la<br/>Meta</b> | <b>% De<br/>Avance<br/>Respec<br/>to de lo<br/>Planea<br/>do</b> | <b>Acciones<br/>Pendientes<br/>De<br/>Ejecución</b> |
|------------------------------------|--|--|--|---|
| Desnutrición                       | Expansión de la cobertura alimentaria con la distribución de alimentos con micronutrientes y macronutrientes para disminuir los niveles de desnutrición. | Ninguna  | 100%   | Revisión continua                                   |
| Pobreza extrema                    | Distribución de alimentos cocidos y crudos a nivel nacional.   | Ninguna  | 80%  | Aperturas de nuevos Comedores                       |
| Transparencia                      | Calificación satisfactoria en el Portal de Transparencia y últimos tres meses no calificados.  | Ninguna  | 100%   | Ninguna   |
| MIPYMEs                            | Cumplimiento del Decreto 164-13 sobre la integración de las MIPY-Mes.  | Ninguna  | 100%   | Ninguna   |





a) Resultados de las Normas Básicas de Control Interno (NOBACI)

La Dirección General es responsable de establecer y mantener un sistema efectivo de control interno de conformidad con lo previsto en la Ley 10-07. Las disposiciones emitidas por la Contraloría General de la República (CGR) sobre las Normas Básicas de Control Interno (NOBACI) son las que promueven las bases para la correcta aplicación y alcance de los objetivos del Sistema de Control Interno.

Actualmente se está trabajando en la actualización e implementación de las nuevas directrices según la resolución No. 008-20 de fecha 14 de octubre de 2020 de la NOBACI, con una puntuación de 94.29%.

Matriz De Resumen De Seguimiento

| Componentes del Control Interno        | Institución  |          | Contraloría General de la República |          |                   |
|--|--------------|----------|-------------------------------------|----------|-------------------|
|  | Calificación | Progreso | Evaluación                          | Progreso | Observaciones CGR |
| Ambiente de Control                    | 100.00%      |          | 100.00%                             |          | 0                 |
| Valoración y Administración de Riesgos | 96.00%       |          | 96.00%                              |          | 0                 |
| Actividades de Control                 | 80.00%       |          | 80.00%                              |          | 0                 |
| Información y Comunicación             | 95.45%       |          | 95.45%                              |          | 0                 |
| Monitoreo y Evaluación                 | 100.00%      |          | 100.00%                             |          | 0                 |
| %Totales                               | 94.29%       |          | 94.29%                              |          | 0                 |

**Fuentes:** Portal NOBACI Contraloría General de la República Dominicana



#### b) Resultados de los Sistemas de Calidad

El Comité de Calidad realizó la Guía de Autodiagnóstico del Marco Común de Evaluación (CAF), con el que se identificaron las fortalezas y debilidades de la institución. El autodiagnóstico fue remitido a la Dirección de Evaluación de la Gestión Institucional del Ministerio de Administración Pública (MAP). Gracias al buen ejercicio de las políticas institucionales, se obtuvo una calificación den 100%. En la actualidad, la institución continúa su arduo trabajo en el seguimiento al Plan de Mejoras 2022, para mantener de forma efectiva el cumplimiento a los requerimientos de todos los órganos rectores.

Por iniciativa de la Dirección General en el mes de mayo la institución se postuló para el Premio Nacional a la Calidad, confirmando así el compromiso con el buen desempeño de la institución en todas las áreas.

#### c) Acciones para el Fortalecimiento Institucional

El Ministerio de Administración Pública (MAP) mediante la Resolución Núm. 004-2022 aprobó el Manual de Organización y Funciones; en este manual se detallan las funciones de todas las Direcciones, Departamentos y Divisiones de CEED y constituye un valioso instrumento para mejora del desempeño de la institución.

De manera similar el Ministerio de Administración Pública (MAP) aprobó mediante, la Resolución Núm. 120-2022, la renovación de la 2da Versión de la Carta Compromiso al Ciudadano.

Con la Resolución Núm. 004-2022, se aprobó el Comité y de la Guía de Familia de CEED, con la finalidad de colaborar con el Presidente de la República en el diseño, implementación y coordinación de políticas destinadas a enfrentar las contingencias familiares o eventos adversos que pueden conducir a una situación de vulnerabilidad o inestabilidad.



Durante el período enero-diciembre de 2022 se logró dar cumplimiento a los proyectos establecidos en el Plan de Trabajo 2022; dentro de estos se encuentran:

- Se aplicaron herramientas de calidad (encuestas) y productividad que permitieron lograr una optimización de los servicios ofrecidos y que lograron impactar de manera directa a la disminución de los indicadores de desarrollo económico y social: Pobreza Extrema, Hambre, Desnutrición, Desnutrición Infantil, Salud Materna y Desigualdad Social.
- La institución dio a conocer a los beneficiarios de los diferentes servicios la importancia de una sana nutrición, contribuyendo al logro del Objetivo 2: “Hambre Cero” de la Agenda de Desarrollo Sostenible 2030 de la Organización de Naciones Unidas y el Eje Estratégico de Desarrollo Social de la Estrategia Nacional de Desarrollo (Ley 01-12).
- Se logra el Plan Expansión de los servicios de Comedores Económicos a nivel nacional, contribuyendo al aumento progresivo de las raciones mensuales entregadas a la ciudadanía.
- Se logró la firma de nuevos acuerdos y convenios.
- Se logra la adquisición de nueva flotilla de camiones para aumentar la capacidad logística de la institución.
- Dentro de Plan de Trabajo de 2022, se cumplió con la meta del Programa de Alimentación para los privados de libertad del Sistema Penitenciario Nacional.
- Se promovieron los valores éticos y morales a través de la sensibilización del personal.
- Se ha implementado un sistema de integridad dentro de la institución, promoviendo la Ética Profesional y la Transparencia.



- Se aprobó la modificación (2da) del Código de Ética CEED, que contribuye a promover la calidad de la gestión administrativa para el fortalecimiento institucional.
- Se realizaron las modificaciones para ofrecer un ambiente de trabajo digno de los servidores de CEED.
- El Mes de la Familia fue designado por el ex presidente Joaquín Balaguer en el año 1971 mediante Decreto. 1656. En el año 2020, el presidente Luis Abinader crea el Gabinete de la Familia mediante Decretos. 356-20 y 498-20. En el año 2021, mediante Resolución No. 07/2021, modificada por Res. No. 03/2022, el Dr. Edgar Augusto Feliz Méndez, Director General de Comedores Económicos del Estado, estructura el Comité de Familia de Comedores Económicos del Estado Dominicano (CEED). Las principales funciones de dicho Comité son promover la institución familiar, atender temas de familia, coordinar situaciones de familia, capacitar en temas de familia y elaborar informes periódicos en temas de familia. Actualmente, CEED posee un convenio de colaboración con el Gabinete de Familia para apoyarse recíprocamente en iniciativas de familia.

#### **4.6 Desempeño del Área de Comunicaciones**

Uno de los mayores logros del Departamento de Comunicaciones de CEED, durante el año 2022, ha sido mantener activas las redes sociales Instagram, Twitter y Facebook, obteniendo numerosas visualizaciones en las “historias”. Todas estas herramientas abrimos nuestras puertas al cambio y a la innovación.

- Principales Estrategias de Campañas Desarrolladas

Dentro de las Estrategias Comunicacionales utilizadas (de humanizar la marca gubernamental para conectar con las sensibilidades y necesidades de la comunidad en las redes sociales) están aquellas que elevaron el *engagement* (compromiso) de las redes sociales de CEED.



### Estrategia de imagen de marca institucional

Con esta estrategia se planteó como objetivo principal reforzar el concepto de marca institucional, a fin de que los ciudadanos dominicanos de diferentes extractos sociales puedan comprobar que la comida de Comedores Económicos está apta para el consumo por su calidad, higiene e inocuidad.

### Estrategia de posicionamiento de las siglas CEED

Se logró que las siglas de Comedores Económicos del Estado Dominicano (CEED), cuenten con más visibilidad en los contenidos de la *social media*. Se utilizan frecuentemente en las piezas audiovisuales y textos.

### Estrategia de fidelización del usuario

Se potencializaron y reorganizaron los canales directos de preguntas y respuestas y/o sugerencias por parte de los usuarios, aprovechando cada una de las inquietudes para brindar un mejor servicio y a partir de ahí crear estrategias de comunicación y mensajes claves.

### Estrategia de crecimiento

Creación de contenido de impacto que nos acerque a la población, con beneficios obtenidos en cuanto a difusión, resultados en los públicos de interés, tanto interno como externo.

### Impacto en la ciudadanía

En la actualidad, ante el auge de los medios de comunicación digitales, la difusión de informaciones a favor de CEED ha sido extraordinaria. Dentro del impacto a la ciudadanía se encuentran:

- Contenidos audiovisuales de educación alimentaria y sobre los beneficios del consumo de los alimentos que integran nuestro menú.



- Videos que ilustran la inocuidad y el proceso cocción de los alimentos.
- Valor nutricional de los productos de producción nacional.
- Contenido que resume las actividades sociales propias de la entidad, cómo los almuerzos en diversas comunidades a través de las cocinas móviles.
- Publicaciones de los procesos de Compras y Contrataciones, mostrando transparencia y eficiencia.
- Contenidos de efemérides
- Se socializó información sobre el cuidado del Medio Ambiente
- Textos citados de Ruedas de Prensa
- Otras actividades de interés nacional

En aras de seguir avanzando y tener mejores resultados en los diferentes medios de información, el Departamento de Comunicaciones continúa desarrollándose en sus estrategias de campaña para posicionar la institución dentro de las más efectivas en las redes sociales; de enero a noviembre 2022 se encuentran las siguientes estadísticas:

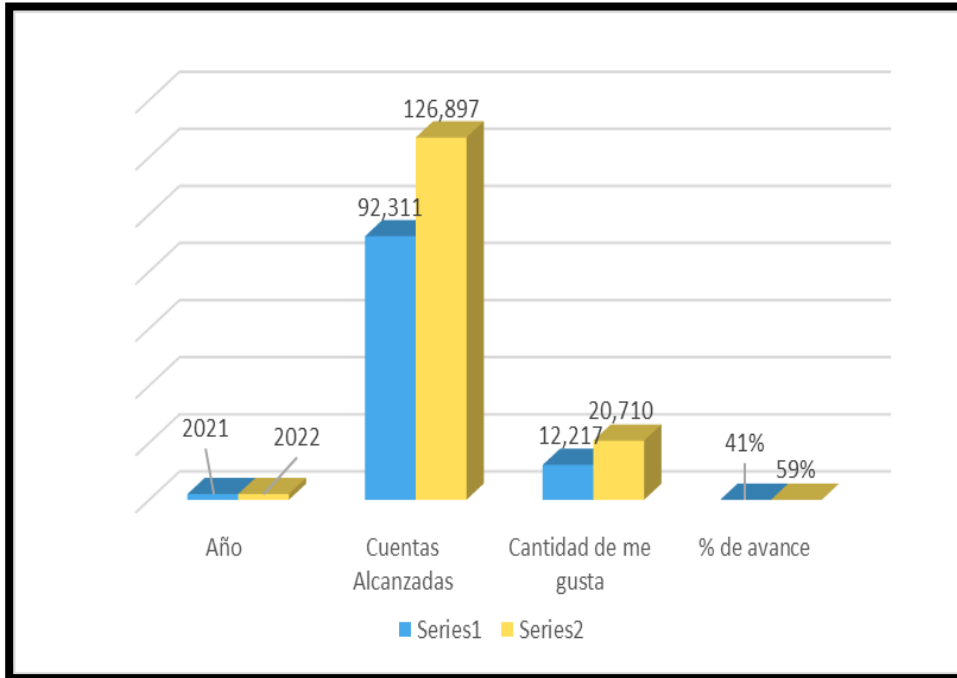
| Redes Sociales | Cantidad de Me gusta | Cuentas Alcanzadas 2022 |
|----------------|----------------------|-------------------------|
| Instagram      | 12,409               | 54,834                  |
| FB             | 6,647                | 57,195                  |
| Twitter        | 1,654                | 14,868                  |
| Total          | 20,710               | 126,897                 |



Resultados de las redes sociales

| Año  | Cuentas Alcanzadas | Cantidad de me gusta | % de avance |
|------|--------------------|----------------------|-------------|
| 2021 | 92,311             | 12,217               | 41%         |
| 2022 | 126,897            | 20,710               | 59%         |

Grafico Resultado de las redes sociales



## V. SERVICIO AL CIUDADANO Y TRANSPARENCIA INSTITUCIONAL

### 5.1 Nivel de la Satisfacción con el Servicio

- Carta Compromiso al Ciudadano

CEED muestra en el portal de transparencia la actualización de la Segunda Versión de la Carta Compromiso al Ciudadano, correspondiente al año 2022-2024, la cual cumple satisfactoriamente con todas las formalidades y los requisitos de la metodología sobre la materia, aprobada mediante la Resolución Nùm.120-2022.

El MAP realizó la evaluación anual, correspondiente a abril de 2021 a marzo de 2022, de la segunda versión de la Carta Compromiso al Ciudadano; se obtuvo una puntuación de 97% la cual se refleja en el SISMAP.





a. Resultado de Encuestas de Satisfacción

Garantizando la Gestión de Satisfacción de Calidad de los alimentos, se aplicaron encuestas a los usuarios que reciben los servicios de venta y donación de raciones cocidas en cocinas móviles, basadas en consideración en los aspectos de la calidad y variedad del menú, la prontitud con que se recibe el servicio, las factibilidades de acceso a las instalaciones, y la amabilidad con que son atendidos nuestros comensales, se ha obteniendo los siguientes porcentajes:

Encuesta realizada en los Comedores fijos

| Servicios Principales CEED       | Por ciento % |
|----------------------------------|--------------|
| Calidad de la Comida             | 100%         |
| Facilidad de Acceso al Ciudadano | 99%          |
| Higiene en la Instalaciones      | 98%          |
| Amabilidad del Personal          | 98%          |

Encuesta realizada Cocina Móvil

| Servicios Principales CEED       | Por ciento % |
|----------------------------------|--------------|
| Calidad de la Comida             | 100%         |
| Facilidad de Acceso al Ciudadano | 100%         |
| Higiene en la Instalaciones      | 100%         |
| Amabilidad del Personal          | 100%         |



## 5.2 Nivel de cumplimiento de acceso a la información

Toda persona interesada en obtener información de las actividades, funciones y localidades donde se encuentran ubicados las diversas instalaciones de Comedores Económico del Estado, puede acceder a nuestro portal: [www.comedoreseconomicos.gob.do](http://www.comedoreseconomicos.gob.do), en el cual se publica toda la información de interés, garantizando a los usuarios su derecho al libre acceso a la información pública, cumpliendo así con la Ley 200-04.

Durante el año de 2022, la Oficina de Libre Acceso a la Información Pública (OAI) continuó atendiendo y dando respuesta oportuna a las diversas solicitudes de informaciones recibidas, tal como se muestra en las siguientes estadísticas:

Gracias a que el Portal Transaccional y la Oficina de Libre Acceso a la Información Pública mantienen actualizado el Portal de Transparencia de CEED, la institución brinda a las empresas la oportunidad de ser parte de un proceso limpio e íntegro.

Por otro lado, como logro del departamento se ha alcanzado una relación interdepartamental a los fines de recibir oportunamente, y con la mayor celeridad posible, las informaciones referentes a lo que debemos colocar en nuestro portal de transparencia en los plazos señalados por la Dirección General de Ética e Integridad Gubernamental (DIGEIG) y la Oficina Presidencial de Tecnologías de la Información y Comunicación OGTIC.

En la página web de CEED contamos con el enlace al Portal Único de Solicitud de Acceso a la Información Pública (SAIP). Esta plataforma de solicitud de informaciones posibilita un mayor nivel de transparencia a través de un mejor rendimiento de cuentas y una mayor participación de la ciudadanía. Este portal pone a disposición estadísticas de las solicitudes de acceso a la información por diferentes criterios y fácil lectura, además de recibir de manera automática las solicitudes de información dirigidas a la institución.



### 5.3 Resultado Sistema de Quejas, Reclamos y Sugerencias

Como forma de permitir al ciudadano realizar sugerencias, denuncias, quejas y/o reclamaciones referentes al accionar de CEED, presentamos en el portal web de la institución el enlace a la Línea 3-1-1, canal que presenta sus servicios en dos modalidades: vía telefónica o accediendo al portal [www.311.gob.do](http://www.311.gob.do). Con esto CEED promueve una cultura de eficiencia y transparencia en la administración pública.

En el periodo enero-noviembre de 2022, no fue recibida ninguna denuncia, queja, reclamación y/o sugerencia por parte de la ciudadanía.

| Tipo          | Caso | Resuelta | Pendiente |
|---------------|------|----------|-----------|
| Quejas        | 6    | 6        | 0         |
| Reclamaciones | 0    | 0        | 0         |
| Sugerencias   | 3    | 3        | 0         |
| Total         | 9    | 9        | 0         |

Con la finalidad de coordinar acciones que promuevan el fortalecimiento de la ética y la integridad en la institución CEED cuenta con una Comisión de Integridad Gubernamental y Cumplimiento Normativo, en cumplimiento al Decreto 791-21 que crea las Comisión de Integridad Gubernamental y cumplimiento normativos, de fecha 09 de diciembre de 2021.

| Comisión de Integridad Gubernamental y Cumplimiento Normativo |                              |
|---|------------------------------|
| Miembro   | Cargo                        |
| Rodolfo Manuel Castillo García                                | Coordinador Ejecutivo        |
| Montesquieu Marrero   | Coordinador General Grupo IV |
| Raúl Omar Lockward Céspedes                                   | Oficial de Integridad        |
| Lucia Mercedes Vidal Lafontaine                               | Oficial de Integridad        |
| Evelyn Giselle Javier Paredes                                 | Oficial de Integridad        |
| Félix Manuel Marcano Amador                                   | Comisión Integridad Grupo I  |
| Carla Franchesca Polanco Liranzo                              | Comisión Integridad Grupo II |
| Geraldo Vásquez Gómez   | Comisión Integridad Grupo V  |



#### 5.4 Resultado mediciones del Portal de Transparencia

En el Sub-portal de Transparencia la institución cuenta con el apartado de Datos Abiertos, donde se pueden consultar las informaciones correspondientes a:

- Base Legal de la Institución
- Nómina de Empleados
- Estadísticas de Donaciones
- Ejecución Presupuestaria Institucional
- Procesos de Compra
- Estados Financieros
- Otros

En base a las informaciones que son publicadas mensualmente, el Sub-Portal de Transparencia es evaluado por la Dirección General de Ética e Integridad Gubernamental (DIGEIG), CEED obtuvo las siguientes calificaciones:

| Mes        | Calificación |
|------------|--------------|
| Enero      | 95.05%       |
| Febrero    | 95.60%       |
| Marzo      | 88.40%       |
| Abril      | 94.30%       |
| Mayo       | 63.15%       |
| Junio      | 75.80%       |
| Julio      | 79.30%       |
| Agosto     | 89.75%       |
| Septiembre | 90%          |
| Octubre    | 93.05%       |
| Noviembre  | Pendiente    |
| Diciembre  | Pendiente    |



## VI. PROYECCIONES AÑO 2023

---

La Dirección General de Comedores Económicos del Estado, está trabajando arduamente, con el propósito de que, en el año 2023, llevar a cabo la ampliación de la cobertura de los servicios, acorde al Plan Estratégico Institucional y a su objetivo de fortalecimiento institucional, la institución continuará con la implementación de un Sistema de Gestión Administrativo eficiente y transparente para el mejoramiento continuo en la gestión institucional.

Con la ampliación de los programas y los proyectos que una vez sean implementados, seguir cumplir con las metas que citamos: Pobreza Extrema, el Hambre, la Desnutrición Global, Desnutrición Infantil, Salud Materna y Desigualdad Social, realizando nuevas alianzas estratégicas publica/privada buscando aportar la dinamización de la economía, y en busca de dar a conocer a los beneficiarios de nuestros servicios la importancia de una sana nutrición, contribuyendo al logro del Objetivo 2: "Hambre Cero" de la Agenda de Desarrollo Sostenible 2030 de la Organización de Naciones Unidas, y el Eje Estratégico de

Para seguir con las Implementaciones de Gobierno Electrónico (ITICGE), la institución tiene planificado la implementación del Sistema Tecnológico en a nivel nacional.

De igual forma para el año 2023 se tiene en agenda el desarrollo de los diferentes proyectos que describimos a continuación:

- Rehabilitación y reparación de las Cocinas Móviles,
- Adecuación y habilitación de locales alquilados para nuevos comedores.
- Remozamiento y amueblamiento de la planta física de los comedores económicos a nivel nacional.
- Equipamiento de los nuevos comedores.
- Incremento de la eficiencia logística de los Comedores Económicos del



Estado: Regionalización Operativa y Descentralización Financiera, con el objetivo de disminuir los Costos y Tiempos de Entrega de Productos y Servicios

- Adquisición de camiones modificados y equipados para ser utilizados como Cocinas Móviles en el territorio nacional: “Proyecto Food Trucks”. Expandir los servicios de los Comedores Económicos a zonas vulnerables.
- Mantenimiento de la Caldera de Vapor del Comedor Económico de Los Mina, incluye: Sustitución de Tuberías y Piezas. Mitigar los riesgos de operación de la caldera del Comedor de Los Mina
- Habilitación y Equipamiento de un área para el lavado e higienización de vegetales en el Almacén Central de los Comedores Económicos ubicado en la Villa Olímpica.
- Contribuir con la inocuidad de los vegetales almacenados en la Villa Olímpica.
- Instalación y Desarrollo de una Secretaría General en la Sede Central de los Comedores Económicos (incluye Mobiliarios, Equipos y Software), para Centralización la correspondencia de los Comedores Económicos
- Captación y Registro de Datos Personales a los Comensales de los Comedores Económicos del Gran Santo Domingo, Proyecto Piloto, con el objetivo Proveer a los Comedores Económicos de un Sistema de Cálculo de Beneficiarios
- Montaje de 8 Talleres Regionales sobre estandarización de las recetas en los Comedores Económicos del Estado. Optimizar el Sistema de Costos de Producción de los Comedores Económicos
- Firma de Convenios Éticos con responsabilidad penal entre los Comedores Económicos y las Organizaciones sin Fines de Lucro: Levantamiento de Normas para obtener raciones.



- Construcción de anexos en la Sede Central de los Comedores Económicos. Crear espacios de trabajo confortables.
- Habilitación y amueblamiento de nuevos comedores o expendios, (adquisición de mobiliarios y equipos de oficina), para proveer de condiciones laborales adecuadas a los servidores de CEED.
- Adquisición de equipos tecnológicos; cumplir las normativas de la Oficina Gubernamental de Tecnologías de la Información y Comunicación (OGTIC).
- Proyecto de captura de datos biométricos a los empleados: 2da fase. Aumentar el alcance de los controles de asistencia y puntualidad.
- Instalación de cámaras de seguridad en áreas neurálgicas de la institución. Proveer mayor seguridad a las instalaciones físicas y bienes de los CEED.
- Construcción de rampa de carga en la Villa Olímpica. Disminuir los tiempos de carga y espera en el almacén central.
- Programa “La Navidad del Cambio 2023” con el objetivo de adicionar alimentos propios de la cultura alimenticia dominicana a las raciones donadas por Comedores Económicos durante las festividades navideñas.



## VII. ANEXOS

---

### a. Matriz de principales indicadores

- Indicadores de los Procesos de la Institución

| Área   | Proceso   | Nombre Del Indicador   | Frecuencia                      | Línea Base  | Meta  | Última Medición | Resultado   | % avance |
|--|---|--|---------------------------------|---|---|-----------------|---|----------|
| Departamento Compras y Contrataciones              | Modalidades de las diferentes Compras   | Ejecución del PACC   | A requerimientos de otras áreas | Ley 340-06 de Compras y Contrataciones de Bienes y Servicios, Obras y Concesiones Y la Ley No. 340-06 | Ejecutar el 100% del Presupuesto destinado a las compras                                      | Diciembre 2022  | Se logró ejecutar más del 177% de                               | 77%      |
| Departamento de Almacén de Alimentos y Suministros | Despacho y suministro de alimentos, bebidas y desechables a los Comedores y Cocinas Móviles a nivel nacional. | Porcentaje de avance de la programación de mercancías enviadas | Semanal                         | Manual de Procedimientos del Departamento de Almacén y Alimentos y Suministros.                       | Logras abastecer el 100% de los almacenes de los Comedores Fijos, Expendios y Cocinas Móviles | Diciembre 2022  | Se logró mantener abastecido, de los almacenes a nivel nacional | 100%     |
| Dirección de Procesamiento de Alimentos            | Distribuir alimentos cocidos, con los más altos estándares de calidad a la población.                         | Suministro de raciones Alimenticia a la Población              | Diario                          | Manual de Procedimientos de la Dirección de procesamiento de Alimentos                                | Se programó 1,766,07, beneficiarios   | Diciembre 2022  | Se logró impactar 29,995,346 beneficiarios                      | 100%     |





| Área   | Proceso   | Nombre Del Indicador             | Frecuencia         | Línea Base   | Meta   | Última Medición | Resultado  | % de avance |
|--|---|----------------------------------|--------------------|--|--|-----------------|--|-------------|
| Dirección de Inspectoría                     | Realizar inspecciones a los Comedores fijos, expendios y cocinas móviles a nivel nacional | Gestión de Supervisión Operativa | A diario           | Reglamento General para Control de Riegos en Alimentos y Bebida en la República Dominicana, Decreto No. 528-01 | Garantizar el cumplimiento de las operaciones de forma eficaz y eficiente.                             | Diciembre       | Se logró la ejecución de las programación inspecciones en los Comedores a nivel nacional | 100%        |
| Departamento de Transporte                   | Realizar el traslado eficiente y de calidad del personal y los insumos a nivel nacional.  | Gestión de Transporte            | Diaria             | Manual de Procedimientos del Departamento de Transportación  | Garantizar cumplir con la programación de 4,848 traslado a nivel nacional con un de los colaboradores. | Diciembre       | Se logró realizar más de las rutas programadas con 136%,                                 | 100%        |
| Dirección Financiera (Depto. de Presupuesto) | Distribución y utilización del presupuesto  | Gestión Presupuestaria           | de lunes a viernes | Ley Orgánica de Presupuesto para el Sector Público Ley no. 423-06  | Ejecutar el 100% del Presupuesto   | Diciembre       | Se logró ejecutar más de lo planificado  | 100%        |



| Área  | Proceso  | Nombre Del Indicador                                       | Frecuencia  | Línea Base  | Meta  | Última Medición | Resultado   | % de avance |
|---|--|--|---|---|---|-----------------|---|-------------|
| Dirección Financiera (Dept.de Contabilidad)                   | Mantener actualizadas los diferentes asientos y el Balance General de la Institución | Actualizaciones de los diferentes Asientos Contables       | Mensual   | Manual de Procedimiento del Departamento de Contabilidad  | Llevar el control de los Registros Contables y Presupuestales para la presentación oportuna.                                  | Diciembre       | Se logró mantener actualizados los Registro y el Control de las diferentes Cuentas y pagos. | 100%        |
| Departamento de Recursos Humanos                              | Seleccionar el personal, Fomentando la igualdad de géneros                           | Reclutamiento y Selección de personal.                     | Asolicitud de las áreas                                       | Ley 41-08 sobre función pública y sus Reglamentos Y Reglamento No. 527-09 Estructura organizativa, cargos y política salarial | Definir los lineamientos para el Reclutamiento y Selección del Personal de la Institución, promoviendo la equidad e igualdad. | Diciembre       | Se logró mantener un equilibrio en los diferentes grupos ocupacional.                       | 100%        |
| Departamento de Recursos Humanos y Planificación y Desarrollo | Análisis y Seguimientos al (SISMAP)  | Sistema de Monitoreo de la Administración Pública (SISMAP) | Según fechas establecidas en la Guía del Seguimiento (SISMAP) | Resolución 212-2020, que Actualiza y Formaliza el funcionamiento del Sistema de Monitoreo de la Administración Pública        | Lograr obtener la Puntuación de 100%, por las evidencias Cargadas al Sistema  | Diciembre       | Se logró actualizar las evidencias solicitadas, a la fecha con un 11.58%                    | 87.66%      |
| División de Evaluación del Desempeño y Capacitación           | Capacitar al personal  | Capacitación de los colaboradores                          | Según Plan de Capacitación                                    | Ley 41-08 sobre función pública y sus Reglamentos Y Reglamento No. 527-09.  | Lograr capacitar a los colaboradores, conforme a las funciones que realizan   | Diciembre       | Se logró cumplir con el Plan de Capacitación, realizando talleres, curso                    |             |



| Área  | Proceso  | Nombre Del Indicador                        | Frecuencia       | Línea Base  | Meta  | Última Medición | Resultado  | % de avance |
|---|--|---|------------------|---|---|-----------------|--|-------------|
| Departamento Jurídico                                       | Seguimientos a las normas jurídicas y elaboración de Contratos y Convenios | Procesos Jurídicos                          | A requerimiento  | Manual de Procedimiento de Jurídico y las Normas de Control Internos (NOBACI).                | Realizar Acuerdos y Convenios de cooperación.   | Diciembre       | Se logró 249 actividades, Firmas de contratos, convenios, y otras actividades. | 100%        |
| Departamento de Tecnología de la Información y Comunicación | fortalecer los procesos Tecnológicos                                       | Sistematización de los sistemas Tecnológico | Según cronograma | 153-98, Ley General de Comunicaciones de la OPTIS Ley 10-07 Normas Básicas de Control Interno | Logrará tener un mayor control de las actividades y evitar pérdidas de informaciones. | Diciembre       | Se logró tener las informaciones requeridas, en menos tiempo y confiables.     | 85%         |



- Indicadores de las Medidas de Políticas Sectoriales

| Institución                     | Medida de Política              | Base Legal                           | Objetivo (s) Específico (s) END a cuyo logro contribuye la medida de política | Línea (s) Acción de la END a la que se vincula la Medida de Política   |
|---------------------------------|---------------------------------|--------------------------------------|---|--|
| Comedores Económicos del Estado | Suministro de Alimentos Cocidos | Ley 16 (de 1942)<br>Decreto 1544-040 | OE. 2.3.3   | 2.3.3.2. Consolidar el sistema de transferencia condicionada priorizando los hogares con jefatura femenina y en condición de pobreza extrema para que asegure el cumplimiento de las responsabilidades en materia de salud, educación, capacitación laboral y nutrición y establezca una clara definición de los mecanismos de entrada y salida. |
| Comedores Económicos del Estado | Educación en Nutrición y Salud  | Ley 16 de 1942<br>Decreto 1544-04    | OE 2. 3.3   | 2.3.3.3 Reformar la institucionalidad del sistema de protección social para mejorar el sistema de diseño ejecución, monitoreo y evaluación de las políticas de protección e inclusión, coordinada de las acciones de los diversos niveles de gobierno e instituciones.   |



| Institución   | Medida de Política   | Base Legal   | Objetivo (s) Específico (s) END a cuyo logro contribuye la medida de política | Línea (s) Acción de la END a la que se vincula la Medida de Política   |
|---|--|--|---|--|
| Ministerio de Administración Pública  | Carta Compromiso al Ciudadano  | Decreto 211-10<br>Resolución No. 071-2017              | OE 2. 3.3   | 1.1.1.1 Racionalizar y normalizar la estructura organizativa del Estado, incluyendo, tanto las funciones institucionales como la dotación de personal para eliminar la duplicidad y dispersión de funciones y organismos y propiciar el acercamiento de los de los servicios públicos a la población en el territorio mediante la adecuada descentralización y desconcentración de la prevención de los mismos cuando corresponda. |
| Dirección General de Ética Gubernamental                                      | Conformación y Funcionamiento de las Comisiones de Ética Pública (CEO) | Decreto 143-17<br>Decreto 144-17<br>Resolución 02-2017 | OE. 1.1.1   | 1.1.1.17 Modernizar, efficientizar y asegurar la transparencia del Poder Ejecutivo, para fortalecer sus funciones.   |
| Ministerio de la Presidencia<br>Dirección General de Compras y Contrataciones | Ley 340-6  | Resolución PNP -03-2020                                | OE.1.1.1  | 1.1.1.15 Fortalecer el sistema de compras y contrataciones gubernamentales con apoyo en el uso de la tecnología y la comunicación (TIC) para uso que opere con legalidad, transparencia, eficiencia y facilidad de manejo.   |



- Indicadores de acciones y/o Medidas, Políticas Implementadas por la Institución para Cumplir con las Políticas Transversales

| <b>Institución</b>                       | <b>Medida de Política/ Acción</b>                                     | <b>Instrumento (Ley, decreto, resolución, resolución administrativa, norma, disposiciones administrativa)</b> | <b>Política transversal de la END a la que se vincula la medida de política</b> |
|--|---|---|---|
| Comedores Económicos del Estado          | Suministro Alimentos Cocidos  | Ley 16 (1942)<br>Decreto 1544-04  | Segundo Eje Estratégico   |
| Comedores Económicos del Estado          | Operativos de Intervención Comunitaria Alimentaria                    | Ley 16 (1942)<br>Decreto 1544-04  | Segundo Eje Estratégico   |
| Comedores Económicos del Estado          | Educación en Nutrición y Salud  | Ley 16 (1942)<br>Decreto 1544-04  | Segundo Eje Estratégico   |
| Ministerio de Administración Pública     | Carta Compromiso al Ciudadano   | Decreto 211-10  | Primer Eje Estratégico  |
| Dirección General de Ética Gubernamental | Políticas Sobre Estandarización de Portales de Transparencia          | Resolución 01-2018  | Primer Eje Estratégico  |
| Comedores Económicos del Estado          | Implantación de Programa de Reciclaje                                 | Ley 64-00   | Cuarto Eje Estratégico  |
| Comedores Económicos del Estado          | Comité de Compras y Contrataciones                                    | Resolución No. 002-2018   | Primer Eje Estratégico  |
| Comedores Económicos del Estado          | Conformación del Comité Administrador de los Medios Web (CAMWEB) CEED | Resolución No. 001/2018   | Primer Eje Estratégico  |



b. Matriz Índice de Gestión  
Presupuestaria Anual (IGP)

| <b>Gestión Presupuestaria</b>            |  |   |                              |   |                              |   |
|--|--|---|------------------------------|---|------------------------------|---|
| <b>Código Programa/<br/>Subprograma.</b> | <b>Nombre del programa</b>                         | <b>Asignación presupuestaria (RD\$)</b> | <b>Ejecución 2022 (RD\$)</b> | <b>Cantidad de Productos Generados por Programa</b> | <b>Índice de Ejecución %</b> | <b>Participación ejecución por programa</b> |
| <b>0014</b>                              | Personas Vulnerables Reciben Raciones Alimenticias | 2,644,780,739                           | 4,726,092,098                | 1   | 178%                         | 43.10%                                      |

**Nota:**

- a. La ejecución físico-financiera fueron modificadas por los aportes extraordinarios.



- Primer Trimestre



## INDICADOR DE LA GESTIÓN PRESUPUESTARIA (IGP)

Reporte detallado por producto

CAPÍTULO 0201 - PRESIDENCIA DE LA REPÚBLICA  
 SUBCAPÍTULO 02 - GABINETE DE LA POLÍTICA SOCIAL  
 UNIDAD EJECUTORA 0014 - COMEDORES ECONÓMICOS DEL ESTADO  
 AÑO 2022  
 TRIMESTRE Ene - Mar

| <b>IGPS01 - Nivel de cumplimiento</b>  |   |           |         |                                   |                                |             |         | <b>42%</b> |
|--|---|-----------|---------|-----------------------------------|--------------------------------|-------------|---------|------------|
| <b>S01-01 Cumplimiento físico</b>  |   |           |         |                                   |                                |             |         | <b>20%</b> |
| <b>S01-02 Evidencia del cumplimiento</b>   |   |           |         |                                   |                                |             |         | <b>8%</b>  |
| <b>S01-03 Cumplimiento financiero</b>  |   |           |         |                                   |                                |             |         | <b>14%</b> |
| Productos  | S01-01 Cumplimiento físico                      |           |         | S01-02 Evidencia del cumplimiento | S01-03 Cumplimiento financiero |             |         |            |
|  | Programación                                    | Ejecución | % Logro |                                   | Programación                   | Ejecución   | % Logro |            |
| 6017 - Personas vulnerables reciben raciones alimenticias                        | 136,053   | 152,560   | 112%    | 8%                                | 531,311,875                    | 374,388,528 | 70%     |            |
| <b>IGPS02 - Autoevaluación</b>   |   |           |         |                                   |                                |             |         | <b>30%</b> |
| <b>S02-01 Causas de desvío físico financiero</b>                                 |   |           |         |                                   |                                |             |         | <b>30%</b> |
| Productos  | S02-01 Causas de desvío físico financiero       |           |         |                                   |                                |             |         |            |
| 6017 - Personas vulnerables reciben raciones alimenticias                        | 30%   |           |         |                                   |                                |             |         |            |
| <b>IGPS03 - Modificaciones presupuestarias</b>                                   |   |           |         |                                   |                                |             |         | <b>10%</b> |
| <b>S03-01 Modificaciones presupuestarias aprobadas</b>                           |   |           |         |                                   |                                |             |         | <b>10%</b> |
| Productos  | S03-01 Modificaciones presupuestarias aprobadas |           |         |                                   |                                |             |         |            |
| 6017 - Personas vulnerables reciben raciones alimenticias                        | 0%  |           |         |                                   |                                |             |         |            |
| <b>IGPS04 - Reprogramaciones financieras</b>                                     |   |           |         |                                   |                                |             |         | <b>10%</b> |
| <b>S04-01 Reprogramaciones de cuotas realizadas dentro del plazo establecido</b> |   |           |         |                                   |                                |             |         | <b>10%</b> |
| S04-01 Reprogramaciones de cuotas realizadas dentro del plazo establecido        |   |           |         |                                   |                                |             |         |            |
| Cantidad de reprogramaciones de cuotas realizadas fuera del plazo establecido    | 8   |           |         |                                   |                                |             |         |            |
| <b>Resultado IGP</b>   |   |           |         |                                   |                                |             |         | <b>92%</b> |





- Segundo Trimestre



## INDICADOR DE LA GESTIÓN PRESUPUESTARIA (IGP)

Reporte detallado por producto

CAPÍTULO 0201 - PRESIDENCIA DE LA REPÚBLICA  
 SUBCAPÍTULO 02 - GABINETE DE LA POLÍTICA SOCIAL  
 UNIDAD EJECUTORA 0014 - COMEDORES ECONÓMICOS DEL ESTADO  
 AÑO 2022  
 TRIMESTRE Abr - Jun

| <b>IGPS01 - Nivel de cumplimiento</b>  |   |           |         |                                   |                                |             | <b>42%</b> |
|--|---|-----------|---------|-----------------------------------|--------------------------------|-------------|------------|
| <b>S01-01 Cumplimiento físico</b>  |   |           |         |                                   |                                |             | <b>20%</b> |
| <b>S01-02 Evidencia del cumplimiento</b>   |   |           |         |                                   |                                |             | <b>9%</b>  |
| <b>S01-03 Cumplimiento financiero</b>  |   |           |         |                                   |                                |             | <b>14%</b> |
| Productos  | S01-01 Cumplimiento físico                      |           |         | S01-02 Evidencia del cumplimiento | S01-03 Cumplimiento financiero |             |            |
|  | Programación                                    | Ejecución | % Logro |                                   | Programación                   | Ejecución   | % Logro    |
| 6017 - Personas vulnerables reciben raciones alimenticias                        | 154,292   | 191,651   | 124%    | 9%                                | 566,276,875                    | 387,372,479 | 68%        |
| <b>IGPS02 - Autoevaluación</b>   |   |           |         |                                   |                                |             | <b>30%</b> |
| <b>S02-01 Causas de desvío físico financiero</b>                                 |   |           |         |                                   |                                |             | <b>30%</b> |
| Productos  | S02-01 Causas de desvío físico financiero       |           |         |                                   |                                |             |            |
| 6017 - Personas vulnerables reciben raciones alimenticias                        | 30%   |           |         |                                   |                                |             |            |
| <b>IGPS03 - Modificaciones presupuestarias</b>                                   |   |           |         |                                   |                                |             | <b>10%</b> |
| <b>S03-01 Modificaciones presupuestarias aprobadas</b>                           |   |           |         |                                   |                                |             | <b>10%</b> |
| Productos  | S03-01 Modificaciones presupuestarias aprobadas |           |         |                                   |                                |             |            |
| 6017 - Personas vulnerables reciben raciones alimenticias                        | 0%  |           |         |                                   |                                |             |            |
| <b>IGPS04 - Reprogramaciones financieras</b>                                     |   |           |         |                                   |                                |             | <b>10%</b> |
| <b>S04-01 Reprogramaciones de cuotas realizadas dentro del plazo establecido</b> |   |           |         |                                   |                                |             | <b>10%</b> |
| S04-01 Reprogramaciones de cuotas realizadas dentro del plazo establecido        |   |           |         |                                   |                                |             |            |
| Cantidad de reprogramaciones de cuotas realizadas fuera del plazo establecido    | 6   |           |         |                                   |                                |             |            |
| <b>Resultado IGP</b>   |   |           |         |                                   |                                |             | <b>92%</b> |

Ac



- Tercer Trimestre



## INDICADOR DE LA GESTIÓN PRESUPUESTARIA (IGP)

Reporte detallado por producto

CAPÍTULO 0201 - PRESIDENCIA DE LA REPÚBLICA  
 SUBCAPÍTULO 02 - GABINETE DE LA POLÍTICA SOCIAL  
 UNIDAD EJECUTORA 0014 - COMEDORES ECONÓMICOS DEL ESTADO  
 AÑO 2022  
 TRIMESTRE Jul - Sep

| <b>IGPS01 - Nivel de cumplimiento</b>  |   |         |      | <b>50%</b>                        |                                |             |      |
|--|---|---------|------|-----------------------------------|--------------------------------|-------------|------|
| <b>S01-01 Cumplimiento físico</b>  |   |         |      | <b>20%</b>                        |                                |             |      |
| <b>S01-02 Evidencia del cumplimiento</b>   |   |         |      | <b>10%</b>                        |                                |             |      |
| <b>S01-03 Cumplimiento financiero</b>  |   |         |      | <b>20%</b>                        |                                |             |      |
| Productos  | S01-01 Cumplimiento físico                      |         |      | S01-02 Evidencia del cumplimiento | S01-03 Cumplimiento financiero |             |      |
|  | #N/D  | #N/D    | #N/D |                                   | #N/D                           | #N/D        | #N/D |
| 6017 - Personas vulnerables reciben raciones alimenticias                        | 144,518   | 285,552 | 198% | 10%                               | 442,333,620                    | 549,986,210 | 124% |
| <b>IGPS02 - Autoevaluación</b>   |   |         |      | <b>30%</b>                        |                                |             |      |
| <b>S02-01 Causas de desvío físico financiero</b>                                 |   |         |      | <b>30%</b>                        |                                |             |      |
| Productos  | S02-01 Causas de desvío físico financiero       |         |      |                                   |                                |             |      |
| 6017 - Personas vulnerables reciben raciones alimenticias                        | 30%   |         |      |                                   |                                |             |      |
| <b>IGPS03 - Modificaciones presupuestarias</b>                                   |   |         |      | <b>5%</b>                         |                                |             |      |
| <b>S03-01 Modificaciones presupuestarias aprobadas</b>                           |   |         |      | <b>5%</b>                         |                                |             |      |
| Productos  | S03-01 Modificaciones presupuestarias aprobadas |         |      |                                   |                                |             |      |
| 6017 - Personas vulnerables reciben raciones alimenticias                        | 25%   |         |      |                                   |                                |             |      |
| <b>IGPS04 - Reprogramaciones financieras</b>                                     |   |         |      | <b>10%</b>                        |                                |             |      |
| <b>S04-01 Reprogramaciones de cuotas realizadas dentro del plazo establecido</b> |   |         |      | <b>10%</b>                        |                                |             |      |
| S04-01 Reprogramaciones de cuotas realizadas dentro del plazo establecido        |   |         |      |                                   |                                |             |      |
| Cantidad de reprogramaciones de cuotas realizadas fuera del plazo establecido    | 8   |         |      |                                   |                                |             |      |
| <b>Resultado IGP</b>   |   |         |      | <b>95%</b>                        |                                |             |      |



c. Plan de Compras.



| DATOS DE CABECERA PACC   |      |                      |
|--|------|----------------------|
| MONTO ESTIMADO TOTAL   | RD\$ | 1,713,961,761.00     |
| CANTIDAD DE PROCESOS REGISTRADOS   |      | 63                   |
| CAPÍTULO   |      | 0201                 |
| SUB CAPÍTULO   |      | 02                   |
| UNIDAD EJECUTORA   |      | 0014                 |
| UNIDAD DE COMPRA   |      | Comedores Económicos |
| AÑO FISCAL   |      | 2022                 |
| FECHA APROBACIÓN   |      |                      |
| MONTOS ESTIMADOS SEGÚN OBJETO DE CONTRATACIÓN  |      |                      |
| BIENES   | RD\$ | 1,678,683,138.00     |
| OBRAS  | RD\$ | 15,000,000.00        |
| SERVICIOS  | RD\$ | 19,778,623.00        |
| SERVICIOS: CONSULTORÍA   | RD\$ | 500,000.00           |
| SERVICIOS: CONSULTORÍA BASADA EN LA CALIDAD DE LOS SERVICIOS   | RD\$ | -                    |
| MONTOS ESTIMADOS SEGÚN CLASIFICACIÓN MIPYME  |      |                      |
| MIPYME   | RD\$ | 68,274,983.24        |
| MIPYME MUJER   | RD\$ | 9,142,121.00         |
| NO MIPYME  | RD\$ | 1,636,544,656.76     |
| MONTOS ESTIMADOS SEGÚN TIPO DE PROCEDIMIENTO   |      |                      |
| COMPRA POR DEBAJO DEL UMBRAL   | RD\$ | 262,002.00           |
| COMPRA MENOR   | RD\$ | 7,789,894.00         |
| COMPARACIÓN DE PRECIOS   | RD\$ | 106,814,899.04       |
| LICITACIÓN PÚBLICA   | RD\$ | 1,599,094,965.96     |
| LICITACIÓN PÚBLICA INTERNACIONAL   | RD\$ | -                    |
| LICITACIÓN RESTRINGIDA   | RD\$ | -                    |
| SORTEO DE OBRAS  | RD\$ | -                    |
| EXCEPCIÓN - BIENES O SERVICIOS CON EXCLUSIVIDAD  | RD\$ | -                    |
| EXCEPCIÓN - CONSTRUCCIÓN, INSTALACIÓN O ADQUISICIÓN DE OFICINAS PARA EL SERVICIO EXTERIOR                                | RD\$ | -                    |
| EXCEPCIÓN - CONTRATACIÓN DE PUBLICIDAD A TRAVÉS DE MEDIOS DE COMUNICACIÓN SOCIAL   | RD\$ | -                    |
| EXCEPCIÓN - OBRAS CIENTÍFICAS, TÉCNICAS, ARTÍSTICAS, O RESTAURACIÓN DE MONUMENTOS HISTÓRICOS                             | RD\$ | -                    |
| EXCEPCIÓN - PROVEEDOR ÚNICO  | RD\$ | -                    |
| EXCEPCIÓN - RESCISIÓN DE CONTRATOS CUYA TERMINACIÓN NO EXCEDA EL 40% DEL MONTO TOTAL DEL PROYECTO, OBRA O SERVICIO       | RD\$ | -                    |
| EXCEPCIÓN - RESOLUCIÓN 15-08 SOBRE COMPRA Y CONTRATACIÓN DE PASAJE AÉREO, COMBUSTIBLE Y REPARACIÓN DE VEHÍCULOS DE MOTOR | RD\$ | -                    |



## GLOSARIO DE TÉRMINOS

---

- **CEED:** Comedores Económicos del Estado Dominicano, institución que asiste a los sectores más vulnerables del país, proporcionando alimentos crudos y cocidos, con los más altos estándares de calidad, de manera eficiente y permanente.
- **Cocina Móvil:** Es una cocina industrial transportable con capacidad para producir 5,000 raciones de alimentos diariamente; está construida en un remolque o “tráiler cerrado” que le sirve de almacén de provisiones y de tracción a la vez.
- **Combo:** Es una ración de alimentos crudos que contiene dos o más fundas de productos básicos, tales como arroz, habichuelas, aceite, espaguetis, salsa de tomate, sazón líquida, ajo en pasta, un pollo, salami, víveres y otros artículos similares.
- **END-2030:** Ley 1-12 Estrategia Nacional de Desarrollo. La elaboración y promulgación de esta ley responde no sólo a un mandato constitucional (Artículo 241) y legal (Ley 498- 06), responde sobre todo a una necesidad sentida desde hace tiempo y formulada por distintos sectores económicos y sociales: la necesidad de imprimir un cambio en el modelo de desarrollo, mediante la definición clara de hacia dónde se quiere conducir el país en el largo plazo y cómo se hará.
- **GOB:** Es el uso de las Tecnologías de la Información y Comunicación en el marco de la modernización del Estado, que posibilita el acceso y la entrega de servicios gubernamentales y promueve la participación y transparencia de la gestión pública en beneficio de la ciudadanía en general.
- **e-Servicios:** Se define como la prestación de cualquier servicio, utilizando como medio de comunicación los canales telemáticos,



tales como email, página web, foros, aplicaciones web y la telefonía móvil.

- Expendio: Local utilizado sólo para suministrar alimentos que son producidos en los comedores productores y que puede ser manejado por personal voluntario.
- DIGEIG: Dirección General de Ética e Integridad Gubernamental, organismo creado mediante el Decreto 486-12, en el año 2012, con la finalidad de ser el órgano rector en materia de ética, transparencia, gobierno abierto, lucha contra la corrupción, conflicto de interés y libre acceso a la información en el ámbito administrativo gubernamental.
- iTICge: Es la herramienta creada por la OGTIC para la medición, evaluación sistemática y cuantitativa del avance en la implementación de iniciativas TIC y de Gobierno Electrónico en el Estado dominicano.
- MIPyMES: Micro, Pequeña y Medianas Empresas. Se entiende por micro, pequeña y mediana empresa toda actividad económica realizada por persona natural o jurídica, en actividades empresariales, agropecuarias, industriales, comerciales o de servicio rural o urbano.
- MAP: Ministerio de Administración Pública. Es el órgano rector del empleo público y de los distintos sistemas y regímenes, previstos por la Ley de Función Pública, del fortalecimiento institucional de la Administración Pública y de los procesos de evaluación de la gestión institucional.
- NORTIC: Normas de Tecnologías de la Información y Comunicación. Son reglas de tecnologías de la información y comunicación, creadas por el Departamento de Estandarización, Normativa y Auditoría Técnica (ENAT), en el 2013. Tienen como



objetivo principal el establecimiento de estándares generales, relacionados con aspectos tecnológicos.

- **NOBACI:** Normas Básicas de Control Interno. Definen el nivel mínimo de calidad o marco general requerido para el control interno del sector público y proveen las bases para que los Sistemas de Administración de Control y las Unidades de Auditoría puedan ser evaluados.
- **ODS:** Objetivos de Desarrollo Sostenible. Es el conjunto de objetivos globales para erradicar la pobreza, proteger el planeta y asegurar la prosperidad para todos, como parte de una nueva agenda de desarrollo sostenible. Cada objetivo tiene metas específicas, que deben alcanzarse en los próximos 15 años.
- **OGTIC:** Oficina Gubernamental de Tecnologías de la Información y Comunicación. Es una institución con dependencia del Poder Ejecutivo, creada con la responsabilidad de planificar, dirigir y ejecutar las acciones necesarias para implementar el Gobierno Electrónico en el país, mediante la difusión y uso de las Tecnologías de la Información y la Comunicación (TIC's).
- **PEI:** Plan Estratégico Institucional. Es un instrumento orientador de la gestión o quehacer de una entidad o de una institución pública, formulado desde una perspectiva multianual, que contiene los objetivos institucionales y las acciones que le corresponde realizar en el marco de sus competencias.
- **POA:** Plan Operativo Anual. Es un documento oficial en el que los responsables de una organización, ya sea empresarial, institucional, o no gubernamental, o un fragmento del mismo (departamento, sección, delegación, oficina) enumeran los objetivos y las directrices que deben cumplir en el corto plazo, generalmente un año.



- **Provisiones:** Conjunto de alimentos y otros artículos relacionados para cubrir necesidades de alguna actividad de nutrición, de suplir una Cocina Móvil, institución u organización.
- **PMA:** Programa Mundial de Alimentos. Es una estructura creada por la Organización de las Naciones Unidas (ONU), que distribuye alimentos para apoyar proyectos de desarrollo, refugiados de larga duración y personas desplazadas.
- **Ración Cocida:** Porción que se da para alimento de una persona en una comida y que puede consistir en arroz blanco con habichuelas, moro, locrio u otros productos similares.
- **Ración cruda:** Funda que contiene varios alimentos de la canasta básica familiar, tales como arroz, habichuelas, espaguetis, salsa de tomate, sazón, aceite y otros productos equivalentes.
- **SISMAP:** Sistema de Monitoreo de la Administración Pública. Es el sistema desarrollado para monitorear y dar seguimiento a los distintos indicadores que ha definido el MAP para evaluar el nivel de avance de la Administración Pública en los distintos temas que son de su rectoría.
- **TICs:** Tecnologías de la Información y Comunicación. Son un conjunto de herramientas de tecnología que facilitan el procesamiento y transmisión de información por medios electrónicos, como los siguientes: teléfonos, internet, televisión interactiva, intranet, entre otros, etc.



Nuestros comedores fijos, diariamente producen alimentos cocidos con los más altos estándares de nutrición.





## Entrega de Raciones Crudas a la Población



Cocina Presidencial, para suplir de alimento en las diferentes actividades Realizada por el Gobierno Dominicano, como muestra de ahorro del Gasto Público.



Lanzamiento Programa Almuerzo Navideño 2022



Apertura Nuevos Comedores Productores de Hato Mayor

