



REPÚBLICA DOMINICANA

MEMORIA INSTITUCIONAL

AÑO 2022



GOBIERNO DE LA
REPÚBLICA DOMINICANA



MEMORIA INSTITUCIONAL

AÑO 2022



GOBIERNO DE LA
REPÚBLICA DOMINICANA



TABLA DE CONTENIDOS

Memorias institucionales 2022

I.	RESUMEN EJECUTIVO	1
II.	INFORMACIÓN INSTITUCIONAL	6
	2.1 Base legal	7
	2.3 Estructura organizativa.....	10
	2.4 Planificación Estratégica Institucional.....	12
III.	RESULTADOS MISIONALES	14
	3.1 Información cuantitativa, cualitativa e indicadores de los procesos misionales.	14
	3.1.1 Principales indicadores de gestión de procesos.....	14
	3.1.2 Plan Operativo Anual (POA) 2022	14
	3.1.3 Publicaciones Oficiales.....	14
	3.1.4 Desempeño de las Áreas Misionales.....	16
	Durante el año 2022, se realizó la ENHOGAR 2022. Esta encuesta contó con la colaboración financiera de la Unión Europea (UE), Dirección General de Presupuesto (DIGEPRES) y del Instituto Dominicano de Telecomunicaciones (INDOTEL). También, la encuesta contó con la cooperación técnica de Oficina de las Naciones Unidas contra la Droga y el Delito (UNODC). En la ENHOGAR 2022, se incluyeron los siguientes módulos temáticos, además de los que se colocan de manera fija:.....	19
	Logros:	36
IV.	RESULTADOS DE LAS ÁREAS TRANSVERSALES Y DE APOYO.....	37

4.1	Desempeño del área administrativa y financiera	37
4.2	Desempeño de Recursos Humanos	41
4.3	Desempeño de los Procesos Jurídicos	43
4.4	Desempeño de la Tecnología	43
4.5	Desempeño del área de Comunicaciones	47
4.6	Desempeño de la Escuela Nacional de Estadística	52
V.	SERVICIO AL CIUDADANO Y TRANSPARENCIA INSTITUCIONAL	55
5.1	Nivel de satisfacción con el servicio	55
5.2	Nivel de cumplimiento Acceso a la Información	56
5.3	Resultado Sistema de quejas, reclamos y sugerencias	57
5.4	resultado de mediciones de Portal de Transparencia.....	57
VI.	PROYECCIONES AL PRÓXIMO AÑO	59
VII.	ANEXOS	61
	Anexo b. Matriz de Índice de Gestión Presupuestaria Anual (IGP)	62
	Anexo c. Resumen del Plan Anual de Compras y Contrataciones	64
	Anexo d. Desempeño Financiero por producto	65
	Anexo e. Matriz de Asignación Presupuestaria	66
	Anexo f. Informe analítico sobre la ejecución presupuestaria de Gasto Corriente e Inversión Pública	69
	Anexo g. Reporte general de ejecución de Proyectos de Cooperación Nacional	69
	Anexo h. Reporte general de ejecución de Proyectos de Cooperación Internacional	70
	Anexo i. Cuentas por pagar	71

I. RESUMEN EJECUTIVO

La Oficina Nacional de Estadística (ONE), en calidad de órgano responsable de producir, recolectar, revisar y difundir las estadísticas oficiales del país, durante el año 2022 ha continuado trabajando apegada a su marco regulatorio para dar respuesta a los requerimientos establecidos en la agenda nacional y las demandas de información de los instrumentos de planificación nacional y los compromisos internacionales asumidos por el país.

Como hito institucional para el 2022 estuvo el levantamiento del X Censo Nacional de Población y Vivienda (XCNPV) que se realizó del 10 al 23 de noviembre de 2022, con una extensión oficial de 7 días hasta el 30 de noviembre.

- Destacamos el invaluable apoyo que recibimos por parte del presidente y la vicepresidenta de la República Dominicana a través de la designación de 55 funcionarias/os gubernamentales de alto nivel como comisionadas/os en cada provincia del país, para asegurar el buen desarrollo del operativo censal.
- Asimismo, contamos con el apoyo del gobierno local con la conformación de 32 comisiones censales en todas las provincias y el distrito nacional.
- Entre septiembre y octubre se realizó el proceso de capacitación de 3,444 encargadas/os de polígono y soportes técnicos. Para finales de octubre se realizó el proceso de capacitación masiva de 47,719 candidatas/os al puesto de



empadronadoras/es y supervisoras/es, entre los cuales fueron seleccionadas/os 31,590 personas para ocupar los puestos.

- De acuerdo con la carga operativa definida para los puestos de estructura censal, fueron reclutadas/os un total de 25,068 empadronadoras/es, 6,522 supervisoras/es, 1,921 encargadas/os de polígono, 1,015 soportes técnicos, 52 soportes cartográficos, 340 encargadas/os municipales, 49 encargadas/os y coordinadoras/es provinciales y 12 encargadas/os regionales.
- Para el levantamiento censal fueron adquiridas un total de 38,230 tabletas.
- Desde la Dirección de Estadísticas Económicas se actualizaron 182 series y 306 indicadores, de los cuales 37 corresponden a nuevas series e indicadores en respuesta a la demanda de los instrumentos de planificación nacional. En cuanto a estadísticas coyunturales se realizó la producción de: 24 publicaciones mensuales del Índice de Precios del Productor (IPP) del sector Manufactura y de Servicios, 12 publicaciones mensuales correspondiente del Índice de Costos de Construcción de Vivienda (ICDV) y el levantamiento de 2 ediciones del Registro de Oferta de Edificaciones (ROE).
- A su vez, se realizó el levantamiento de la Encuesta Nacional de Actividad Económica (ENAE) ampliando el alcance de 9 a 16 sectores económicos. Asimismo, se realizó la presentación de Encuesta Nacional para la Detección de las Habilidades y Cualificaciones en el Empleo (ENDHACE 2020).



- En cuanto a la producción de estadísticas macroeconómicas y sectoriales, se publicaron 2 anuarios: estadísticas económicas y comercio exterior, correspondientes al 2021, 3 boletines de exportaciones e importaciones trimestrales, así como la actualización del tablero de datos de comercio exterior “Datacomex-RD” con los datos comercio exterior para el año 2021 y hasta el periodo enero-septiembre año 2022.
- Desde la Dirección de Estadísticas Demográficas, Sociales y Ambientales, se calcularon y pusieron a la disposición un total 755 series y 202 indicadores: 19 indicadores de la END, 36 indicadores ODS, 67 indicadores del PNPSP y 80 indicadores de otros instrumentos. También se publicaron 6 anuarios y compendios, 2 boletines y 11 bases de datos.
- A su vez, se inició la ejecución del proyecto “Mejora de la generación de estadísticas vitales en República Dominicana para la protección social, acceso a la ciudadanía y rendición de cuentas” que aportará datos para la medición de 4 indicadores ODS.
- Por otra parte, continuamos fortaleciendo la producción de estadísticas ambientales, logrando terminar el proyecto de “Fortalecimiento de registros administrativos sobre las Estadísticas de Agua” que aportará a la medición de 9 indicadores del PNPSP.
- Desde la Dirección de Normativas y Metodologías se creó el Código Nacional de Buenas prácticas para las Estadísticas Oficiales, que cuenta con 15 principios y 67 buenas prácticas o requisitos de calidad a ser implementados por el SEN.



Asimismo, se elaboraron 5 metodologías y estándares para normar el proceso de producción de información estadística.

- Como hito de esta dirección está la formulación del Plan Estadístico Nacional (PEN) que es el principal instrumento de planificación estadística de las instituciones del SEN.
- También, se elaboró la Guía Metodológica para el aprovechamiento de registro administrativo.

El objetivo general de este documento es Establecer las pautas y protocolos para la sistematización conceptual, metodológica y operativa del proceso de identificación y caracterización de los registros administrativos para su aprovechamiento estadístico. La guía metodológica para determinar el aprovechamiento estadístico de registros administrativos integra las mejores prácticas estadísticas de los países de la región, y las herramientas informáticas pertinentes para armonizar la producción estadística basadas en Registros Administrativos.

- A su vez, se realizó la actualización de la Matriz Única de Indicadores ODS y del portal web ODS, actualizando un total de 109 indicadores de las subcomisiones: 40 indicadores de personas, 31 indicadores de prosperidad, 13 indicadores de planeta y 25 indicadores de institucionalidad.
- Desde el Departamento de Encuestas, se realizó el levantamiento de la Encuesta Nacional de Hogares de propósitos múltiples (ENHOGAR) 2022, la cual contó con 8



módulos y la medición de 42 indicadores del PNPSP, 10 indicadores ODS y 11 indicadores de otros instrumentos.

- Desde la Escuela Nacional de Estadística, se gestionó un total de 535 actividades formativas alcanzando a 50,477 participantes (representando un 74% de mujeres y 32% hombres) y con un total de 10,556 horas docentes, esto incluye capacitaciones de la oferta formativa, así como las del XCNPV.
- En cuanto al Departamento de Geoestadísticas y en complemento del XCNPV, se completó la actualización cartográfica en el territorio nacional y se generaron más de 13,000 MB Tiles que fueron la base cartográfica del aplicativo de captura censal. Asimismo, se realizó la georreferenciación de las bases de datos institucionales de 8 provincias con miras a una efectiva planificación, en la toma de decisiones públicas y administrativas.
- Destacamos la Presidencia Pro Tempore (PPT) de la comisión Estadística Centroamericana (CENTROESTAD) en el marco de la PPT del Sistema de Integración Centroamericana (SICA) que ostenta República Dominicana en período julio – diciembre de 2022.

Está claro que, durante el año 2022, la ONE continuó reafirmando su compromiso de satisfacer la demanda de estadísticas oficiales para la toma de decisiones públicas y privadas que contribuyan a mejorar la calidad de vida de las personas y del desarrollo nacional.



II. INFORMACIÓN INSTITUCIONAL

Marco filosófico institucional

Misión:

Satisfacer la demanda de estadísticas oficiales, mediante su producción, divulgación y la coordinación de los servicios estadísticos, para la toma de decisiones públicas y privadas en contribución a la mejora de la calidad de vida de la población y el desarrollo nacional.

Visión:

Ser reconocida como la entidad coordinadora del Sistema Estadístico Nacional, modelo en la producción y divulgación de estadísticas oportunas, confiables, accesibles y de calidad.

Valores:

- Compromiso

Realizamos con puntualidad, dedicación y entusiasmo las responsabilidades asumidas, sobrepasando las expectativas esperadas.

- Transparencia

Manejamos con pulcritud y honestidad los recursos de que disponemos, abiertos siempre al escrutinio público.



- Integridad

Actuamos apegados y modelando los principios éticos y morales en el desempeño de nuestras funciones.

2.1 Base legal

La Oficina Nacional de Estadística (ONE) fue creada el 1 de noviembre de 1935, a partir de la Ley No. 5096 sobre Estadísticas y Censos Nacionales. La ONE es la institución del Estado Dominicano a cuyo cargo está la recolección, revisión, elaboración y publicación de las estadísticas nacionales en relación con las actividades económicas, agrícolas, comerciales, industriales, financieras, sociales, condiciones de la población, censos nacionales, así como la coordinación de los servicios estadísticos de la República. Desde al año 2006 la ONE se encuentra adscrita al Ministerio de Economía, Planificación y Desarrollo, mediante la Ley No. 496-06 que crea la Secretaría de Estado de Economía, Planificación y Desarrollo (SEEPyD), hoy Ministerio de Economía, Planificación y Desarrollo (MEPyD).

En el año 2012 el país con el concurso de múltiples organismos y expertos nacionales e internacionales, y mediante un proceso de consulta y participación de los más diversos sectores y grupos de la vida nacional promulga la Ley Orgánica No. 1-12 sobre la Estrategia Nacional de Desarrollo (END), a través de la cual a la ONE se le atribuye la responsabilidad de consolidar y fortalecer el Sistema



Estadístico Nacional con estándares nacionales únicos, a fin de generar información confiable, necesaria, suficiente, oportuna, desagregada por sexo y de uso colectivo para establecer un correcto diagnóstico de la realidad nacional y de los distintos grupos poblacionales, que permita planificar el desarrollo y ejecutar políticas públicas eficaces y eficientes a todos los niveles.

Mediante el decreto 134-14 sobre el Reglamento de Aplicación de la Ley Orgánica No. 1-12, de la END, se establece que, para dar cumplimiento a los objetivos y metas de la misma, el MEPYD de manera conjunta con la ONE, podrán definir nuevos indicadores o modificar los existentes cuando amerite. De igual manera este decreto manda a la ONE a elaborar el Plan Estadístico Nacional con la participación de todas las instituciones públicas productoras de información estadística, con el fin de asegurar la disponibilidad de información para el monitoreo de la END, el PNPS, los planes sectoriales y territoriales.

En este mismo sentido, en el marco de la Cumbre Especial sobre el Desarrollo Sostenible realizada en la sede de las Naciones Unidas en el 2015, los 193 Estados miembros de las Naciones Unidas, entre ellas la República Dominicana asumieron el compromiso de una nueva agenda orientada a un modelo de desarrollo comprometido a erradicar la pobreza extrema, luchar por una sociedad más igualitaria, en paz, y resiliente a los efectos del cambio climático, en formas respetuosas con el planeta; además de trabajar por sociedades con mayores oportunidades para todos, de manera sostenible y sin dejar a nadie atrás. En este orden, para trazar la ruta más eficaz en la



implementación de la Agenda 2030 en consonancia con la END, el Decreto 23-16 establece la Comisión Interinstitucional de Alto Nivel para el Desarrollo Sostenible (CDS), la cual cuenta con diferentes mecanismos técnicos de apoyo, entre ellos el Comité Interinstitucional de Indicadores ODS, que preside la ONE. En el marco de dicho Comité la ONE asume una serie de responsabilidades en materia de coordinación y fortalecimiento de la producción estadística nacional para el adecuado monitoreo y seguimiento del avance de la implementación de la Agenda 2030 y los ODS en el país.



nov-22

b. Información de principales funcionarios de primer y segundo nivel.

Nivel	Cargos	No. De Orden	Áreas	Nombres y Apellidos
Primer Nivel	Directores/as	1	Dirección General	Miosotis Merceles Rivas Peña
		2	Sub Dirección Nacional de Estadística	vacante
		3	Dirección de Estadísticas Demográficas, Sociales y Ambientales	Mildred Gabriela Martínez Mejía
		4	Dirección de Estadísticas Económicas	Augusto Virgilio De Los Santos Almiránzar
		5	Dirección de Normativas y Metodologías	Crismary Martemy Jiménez Mena
		6	Dirección de Censos y Encuestas	Francisco Ireneo Cáceres Ureña (<i>actualmente se encuentra en Comisión de Servicio en otra institución</i>)
Segundo Nivel	Encargados/as	7	Dirección Administrativa y Financiera	Anada Ramona Martínez Ferreras
		8	Dirección de Tecnología de la Información y Comunicación	Ravel Elías Domínguez Medina
		1	Departamento de Recursos Humanos	Kedmay Tania Klinger Balmaseda
		2	Departamento de Comunicaciones	Jorge Luis Espinosa Ysabel
		3	Departamento Jurídico	Rosanna Colón Torres
		4	Departamento Administrativo	Charibel Vizcaino Peguero
		5	Departamento Financiero	Mannel Adeldo Cruz Amézquita
		6	Departamento de Compras y Contrataciones	Lizzy Alexandra Frías Núñez
		7	Departamento de Planificación y Desarrollo	Magnolia Jerez (Encargada interina)
		8	Departamento de Vinculaciones	Kenia Orquídea Sánchez Félix
		9	Departamento de Encuestas	Willy Ney Olañez Reyes
		10	Departamento de Geostatísticas	Mario Emilio Ferrández Cepeda
		11	Departamento de Estadísticas Estructurales	Perla Massiel Rosario Fabián
		12	Departamento de Operaciones TIC	Vacante
		13	Departamento de Desarrollo e Implementación de Sistemas	Daniel Mejía Caraballo
		14	Departamento de Censos	Victor Arlen Romero Soler
		15	Departamento de Procesamiento de Datos	Leonel Sanlale Carrasco
		16	Departamento de Estadísticas Ambientales	Paola Esmeralda Rodríguez Adames
		17	Departamento de Estadísticas Demográficas y Sociales	Carlos Antonio Hernández Santiago
		18	Departamento de Metodologías	Carlos Alfredo Sosa
		19	Departamento de Articulación del Sistema Estadístico Nacional	Diony Alexandra Pereyra Mora
		20	Departamento de Sistema Normativo	Vacante
		21	Departamento de Calidad de la Producción Estadística	Vacante
		22	Departamento de Estadísticas Macroeconómicas y Sectoriales.	Emmanuel David Gatón
23	Departamento de Estadísticas Coyunturales	Ledy Darhara Zabala De los Santos		
24	Escuela Nacional de Estadística	Cristina Cabrera		



2.4 Planificación Estratégica Institucional

El Plan Estratégico Institucional 2021-2024 de la Oficina Nacional de Estadística está fundamentado en la planeación por resultado, acorde a los requerimientos del Sistema Nacional de Planificación e Inversión Pública (SNPIP) de la República Dominicana.

A continuación, los ejes y objetivos definidos:

Ejes Estratégicos:

El PEI 2021- 2024, contiene los siguientes dos ejes estratégicos:

- Producción, coordinación y difusión de las estadísticas oficiales.
- Fortalecimiento de los procesos internos.

Objetivos Estratégicos:

Los objetivos estratégicos definidos para alcanzar la visión y la misión, son los siguientes tres:

- Favorecer la toma oportuna de decisiones de los actores públicos y privados, mediante la producción y difusión de estadísticas oficiales demandadas por la agenda nacional.



- Establecer los mecanismos de coordinación y articulación interinstitucional de la producción estadística a través de los planes y estrategias, compromisos formales sectoriales e institucionales.
- Asegurar la calidad del desempeño institucional, mediante la Implementación de un modelo de gestión organizacional integral y eficiente.



III. RESULTADOS MISIONALES

3.1 Información cuantitativa, cualitativa e indicadores de los procesos misionales.

3.1.1 Principales indicadores de gestión de procesos

En el *anexo a*, se encuentra la matriz con las informaciones que muestran los principales indicadores de gestión.

3.1.2 Plan Operativo Anual (POA) 2022

El Plan Operativo Anual de la ONE del 2022 corresponde al segundo año del Plan Estratégico Institucional 2021-2024, está conformado por un total de 88 productos, los cuales responden directamente a los resultados de efecto del PEI y la consecución de las metas planteadas para este año, obteniendo al cierre del tercer trimestre un 97% de cumplimiento a lo programado del periodo.

3.1.3 Publicaciones Oficiales

La Oficina Nacional de Estadística tiene como misión satisfacer la demanda de estadísticas oficiales, mediante la producción, difusión y la coordinación de los servicios estadísticos.

En ese sentido se han puesto a disposición del sector público, privado, sociedad civil y organismos internacionales un total de 154 publicaciones oficiales entre editoriales y bases de datos.



Cantidad de publicaciones estadísticas difundidas, enero -
noviembre 2022

Publicaciones	Total
Anuarios	5
Base de Datos	26
Boletines	62
Compendios	3
Índices	33
Informes	21
Metodologías	2
Infografías	1
Normativas	1
Total	154

Fuente: Elaboración propia a partir de la información suministrada por las áreas misionales



3.1.4 Desempeño de las Áreas Misionales

Dirección de Censos y Encuestas

Censos:

En este 2022, se realizaron diversas acciones para el desarrollo del levantamiento del XCNPV. En ese sentido durante el primer semestre del 2022, todas las actividades se centraron en la preparación y ejecución de la segunda prueba censal realizada en el Municipio de Nizao.

Se realizó entrega formal de los aplicativos de logística y control de materiales y de monitoreo y control. Se está trabajando en la versión final de los aplicativos de gestión de personal y de recolección de los datos. También se realizaron pruebas de los aplicativos durante la segunda prueba censal.

Se continuó con el diseño y producción de los recursos didácticos para las capacitaciones siguientes que se llevarán a cabo para el levantamiento.

En los meses de septiembre a octubre se capacitaron 3,444 candidatos a encargados de polígono y soporte técnico, de los cuales 1,027 postulaban para el rol de soporte técnico y 2417 para la posición de encargado de polígono. En relación con la capacitación de los empadronadores y supervisores durante el mes de octubre y



noviembre se convocaron a las diferentes capacitaciones a más de 47,719 candidatos de los cuales 36,558 concluyeron el proceso.

Para los operativos especiales se capacitaron 170 empadronadores entre finales de noviembre y principios de diciembre.

En el cuarto trimestre se han reclutado y contratado a las siguientes figuras de la estructura operativa:

- 25,068 empadronadores
- 6,522 supervisores
- 164 empadronadores para operativos especiales
- 1,921 encargados de polígono con 1859 al 30 de noviembre del 2022
- 1,015 soportes técnicos con 970 activos al 30 de noviembre del 2022
- 52 soportes cartográficos

Durante el cuarto trimestre del año en curso (2022) la Oficina Nacional de Estadística y toda la estructura operativa en terreno han trabajado en el desarrollo del X Censo de Población y Vivienda que fue realizado del 10 al 30 de noviembre, con la extensión oficial de los 7 días del levantamiento.

Al 13 de diciembre del 2022, 28 provincias han finalizado el operativo censal y cierre técnico con el nivel de cobertura, es por esto que se ha iniciado la recepción de las tabletas y consolidación de las bases de datos.



Sin embargo, en zonas específicas de las provincias La Altagracia, Santiago y el Gran Santo Domingo continua la recuperación de cobertura durante el mes de diciembre. Asimismo, se sigue avanzando en el operativo especial en viviendas colectivas, tales como cárceles, asilos, cuarteles, centros y casas de acogida ha avanzado en un 85% y espera finalizar en las últimas semanas de diciembre del 2022.

Para el primer trimestre del año 2023 se espera entregar los primeros resultados y a lo largo de este se estarán ejecutando las siguientes actividades para asegurar la calidad de los datos que serán presentados:

- Validación y consistencia de los datos
- Codificación de las preguntas abiertas
- Generación de la base de datos final del censo
- Preparación de los tabulados
- Preparación de los primeros resultados e informes temáticos
- Diseminación y visualización los resultados



Encuestas

Durante el año 2022, se realizó la ENHOGAR 2022. Esta encuesta contó con la colaboración financiera de la Unión Europea (UE), Dirección General de Presupuesto (DIGEPRES) y del Instituto Dominicano de Telecomunicaciones (INDOTEL). También, la encuesta contó con la cooperación técnica de Oficina de las Naciones Unidas contra la Droga y el Delito (UNODC). En la ENHOGAR 2022, se incluyeron los siguientes módulos temáticos, además de los que se colocan de manera fija:

1) Seguridad Ciudadana y Victimización, basado en iniciativa VICLAC del Centro de Excelencia del INEGI México y DIGEPRES. 2) Tics, con el apoyo del Instituto Dominicano de Telecomunicaciones (INDOTEL). 3) Deportes; 4) Mipymes y Teletrabajo, basado en metodología de la Organización Internacional del Trabajo (OIT), con el objetivo de poner en manos de los tomadores de decisiones información oportuna y de calidad en el menor tiempo posible.

- Publicación del informe general de resultados, validado por UNICEF, con un documento cuya estructura incluye la utilización de un lenguaje inclusivo, y una metodología novedosa para la medición del trabajo infantil, con miras a hacer más efectiva la presentación de los resultados.

Fueron publicados en el informe general de resultados un total de 40 indicadores medidos a través de ENHOGAR-MICS, de los cuales 26 corresponden a los ODS y 14 a la END.



- Fue publicado el informe de resultados básicos de la Encuesta de Hogares de Propósitos Múltiples (ENHOGAR-2021). Además del informe básico, se publicó el informe final de la Encuesta de Hogares de Propósitos Múltiples (ENHOGAR-2021), se publicaron las bases con los microdatos de la ENHOGAR-2021 de manera anonimizadas en formato SPSS y la base de datos en formato REDATAM.
- Durante el 2022 se realizó la ENHOGAR 2022, donde fueron ejecutadas las fases de planificación, diseño conceptual, de diseño de la muestra, capacitación del personal contratado para la encuesta, el levantamiento de la información, procesamiento de los datos y análisis de los resultados. La ENHOGAR-2022 se llevó a cabo en base a una muestra probabilística de 40,008 viviendas distribuidas en todo el territorio nacional y tiene representatividad a nivel provincial para los indicadores básicos. Asimismo, mediante esta se midieron un conjunto de 10 indicadores enmarcados en los ODS y 42 de los contemplados en el Plan Plurianual del Sector Público (2021-2024). Se realizó el informe básico que será publicado a final de año.



Dirección de Estadísticas Económicas

Durante el año 2022, estos fueron los principales avances y logros en la producción de estadísticas coyunturales, estructurales, macroeconómicas y sectoriales, según la temática abordada:

- Se concluyó la labor de captura de información del Registro de Ofertas de Edificaciones 2022 en sus dos ediciones, cuyo objetivo es brindar información censal de la dinámica del sector construcción en la región Ozama.
- Conclusión de la fase conceptual y metodológica de la ENAE que incluye la definición de los objetivos, elaboración del cuestionario, elaboración de manuales, diseño muestral, la realización de las capacitaciones del personal interno y externo en dos modalidades, virtual asincrónica y presencial, la prueba piloto y el inicio del levantamiento en el mes de junio.
- Se incorporó un módulo especializado en la encuesta ENHOGAR con el objetivo de conocer las MIPYMES y sus características dentro de los hogares.
- Se lograron mejores alcances de clasificación de la actividad económica, la calidad de la codificación geográfica de las unidades al nivel de distrito municipal y amplía la actualización de los establecimientos de las unidades económicas empleadoras formales.



- Tablero de datos de comercio exterior Datacomex-RD: Se actualizaron las secciones de estadísticas y los indicadores con los datos comercio exterior para el año 2021 y hasta el periodo enero-septiembre año 2022.
- Durante el año 2022, fueron actualizados y, en algunos casos elaborados, planes para acciones conjuntas entre la ONE y las siguientes instituciones: Superintendencia de Electricidad (SIE), Ministerio de la Vivienda y Edificaciones (MIVED), Proindustria y la Comisión Nacional de Energía (CNE).
- Publicación de bases de datos anonimizadas y respuestas a solicitudes y requerimiento de los usuarios actualizadas al último periodo de disponibilidad conforme su ciclo de producción y publicación.
- Fue publicado el Informe General de Encuesta Nacional para la Detección de las Habilidades y Cualificaciones en el Empleo (ENDHACE) 2020, junto con el informe se puso a disposición de los principales usuarios de la encuesta un dashboard diseñado y elaborado por ONE, con el fin de tener de manera más interactiva los resultados.

Dirección de Estadísticas Demográficas, Sociales y Ambientales

Fueron consideradas en el proyecto políticas transversales de la END alineadas con el enfoque de derechos humanos; enfoque de género; criterios de sostenibilidad ambiental y adecuada gestión integral de riesgo; dimensión de la cohesión territorial, servicios y capacidades; promoción de la participación social en la formulación, ejecución, auditoría y evaluación de las políticas públicas.



Se realizó el taller de Sensibilización sobre la Clasificación Internacional de Delitos (ICCS), tuvo como objetivo principal sensibilizar a las autoridades de las diferentes instituciones nacionales que velan por la Seguridad y la justicia penal de República Dominicana.

Como parte del Comité de Cuentas Ambientales de Energía y Emisiones (CCAEE), se le dio seguimiento a la construcción de las cuentas ambientales y de energía, mediante la participación en la firma de un acuerdo interinstitucional que describe las responsabilidades de las partes.

Se logró establecer una línea de base de los principales indicadores definidos en el PNPSP 2021-2024 del proyecto “Fortalecimiento de registros administrativos sobre las Estadísticas de Agua”, el cual, podría servir como insumo para dar respuesta a los compromisos del gobierno enmarcados en el pacto de agua y los esfuerzos presidenciales por solucionar las problemáticas del sector.

Fue elaborada una propuesta de plan de desarrollo estadístico del sector justicia y seguridad pública con el objetivo de proponer mecanismos, acciones e iniciativas para ampliar, normalizar y articular la producción y difusión de las estadísticas que demanda esta temática. Dicha iniciativa se enmarca en el logro de contar con estadísticas fortalecidas a los fines que se pueda dar respuesta a las metas establecidas en el indicador 16 de los Objetivos de Desarrollo Sostenible.



Fueron realizados dos diagnósticos: el diagnóstico de la producción estadísticas sobre cultura y un diagnóstico de la producción en deporte, esto como parte de las 33 políticas planteadas en el PNPS, y que disponen de escasa producción estadística son la cultura y el deporte, estas dos iniciativas permiten identificar y caracterizar el aprovechamiento estadístico en estas temáticas.

En términos de productos terminados como parte de la ejecución del proyecto se encuentran:

- Informe de revisión de estructura de los indicadores asociados a la política “El acceso al agua y mejora del recurso” del PNPS 2021-2024.
- Estadísticas nacionales, desagregadas en el territorio y cálculo de los indicadores asociados a la política mencionada en este apartado. Las temáticas contempladas incluyen: calidad de agua potable, producción de agua potable, generación, recolección y tratamiento de agua residual, facturación y recaudación por concepto de agua potable y alcantarillado, calculando un total de 9 indicadores.
- Diseño de fichas técnicas de los indicadores PNPS asociados a la política de Agua.
- Tablas homogenizadas con las estadísticas por institución y su diccionario.
- Diagnóstico de caracterización de registros administrativos.
- En el primer semestre se publicó el boletín “Cambio climático y medio ambiente”, los cuales se alinean a la demanda nacional para dar respuestas a los principales indicadores ambientales.



Dirección de Normativas y Metodologías

Se realizó la primera Mesa Técnica de Estadísticas sobre Migración en el mes de marzo, teniendo la participación de todos los miembros de la mesa, alrededor de 13 instituciones vinculadas al sector, en la misma, fue validado el plan de trabajo del año en curso y se priorizaron las intervenciones y acompañamiento técnico necesarios desde la ONE con los miembros.

También, se reforzaron los conceptos, herramientas y formatos para la identificación y documentación de las características de los datos estadísticos necesarios para el cálculo de los indicadores.

Realización del proyecto “Diagnóstico de producción Estadística a partir de Registros Administrativos sobre Agua”, cuyo objetivo principal es aumentar la disponibilidad y calidad de estadísticas sobre agua con desagregación territorial para la gestión integral del agua.

Presentación y entrega del Informe país de apoyo a las estadísticas por sus siglas en inglés CRESS, en mayo del 2022 con resultados que revelan el total de la inversión en estadísticas que se hacen a nivel nacional y cuyos fondos son distribuidos según fuentes (nacionales o externas) y sectores priorizados considerados en el informe.

Fue publicado y puesto a disposición de las instituciones del SEN la Metodología para la Elaboración de Planes Estadísticos.

Otro hito importante es el Código Nacional de Buenas Prácticas para las Estadísticas Oficiales, esta primera versión del documento tiene como objetivo ser un instrumento técnico y regulador donde se establecen los principios de calidad para las Estadísticas Oficiales y



las buenas prácticas que contribuyen a la mejora de la producción estadística nacional.

Se publicó la Guía Metodológica para el aprovechamiento de registro administrativo, este documento tiene como objetivo establecer las pautas y protocolos para la sistematización conceptual, metodológica y operativa del proceso de identificación y caracterización de los registros administrativos para su aprovechamiento estadístico.

Actualización de la Matriz Única de Indicadores ODS 2022 y Portal Web de los ODS.

La actualización de la matriz única de indicadores ODS incluye una serie de tareas sistemáticas, las cuales se detallan a continuación:

- Actualización metodológica de la medición indicadores ODS: Según los cambios metodológicos propuestos, se actualizaron 110 metodologías.
- Actualización factibilidad de medición de indicadores, tanto de línea base como de seguimiento, atendiendo al cambio en las metodologías y a la identificación de nuevas fuentes y operaciones estadísticas.
- Cálculo de indicadores: Este año se calcularon y/o actualizaron 100 indicadores.



Tabla: República Dominicana: Número de Indicadores calculados por subcomisión

Indicadores calculados por subcomisión

Subcomisión	Cantidad
Personas	40
Prosperidad	31
Planeta	13
Institucionalidad	25
Total	109

A partir del cálculo de los indicadores de ODS, se actualizó el portal web ODS, el cual actualmente cuenta con 109 indicadores en total, cargados y publicados junto con sus fichas técnicas. Así como también las secciones de documentación y noticias.

Trabajamos en la definición de un protocolo e instructivo de llenado para esta herramienta, el cual actualmente se encuentra en revisión.

Consulta indicador de ODS 2.1.2 Prevalencia de inseguridad alimentaria moderada o grave en la población, según la Escala de Experiencia de Inseguridad Alimentaria.

Desde la FAO se requirió la respuesta sobre nuevas estimaciones de la prevalencia de inseguridad alimentaria en República Dominicana, basada en la Escala de Inseguridad Alimentaria, basada en la Experiencia (FIES). Donde se solicitó el consentimiento para reportar



estas estimaciones en la base de datos de ODS global y publicarlos en la edición 2022 de El Estado de la Seguridad Alimentaria y Nutrición en el Mundo (SOFI), producido conjuntamente por FAO, FIDA, OMS, PMA y UNICEF.

ODS Indicador 5.A.2 Proporción de países cuyo ordenamiento jurídico (incluido el derecho consuetudinario) garantiza la igualdad de derechos de la mujer a la propiedad o el control de las tierras.

El Informe país de apoyo a las estadísticas (CRESS), Paris 21 República Dominicana cuyo objetivo de este proyecto fue construir un modelo integral de información sobre el financiamiento prestado a las actividades del Sistema Estadístico Nacional con el fin de mejorar la gestión del financiamiento y aumentar la inversión a la producción estadística del SEN.

El CRESS fue financiado por PARIS21 a través de la contratación de una consultoría. El informe final CRESS fue entregado y presentado en mayo de este año, con resultados que revelan el total de la inversión en estadísticas que se hacen a nivel nacional y como estos fondos son distribuidos según fuentes (nacionales o externas) y sectores priorizados considerados en el informe: medio ambiente, agua y saneamiento, transporte, seguridad ciudadana y seguridad social, educación, económico y transversal (Oficina Nacional de Estadística e INDOTEL).

Recopilación de datos para el indicador ODS 17.14.1 " Número de países que cuentan con mecanismos para mejorar la coherencia de las políticas de desarrollo sostenible".



Este es un indicador compuesto que cubre los mecanismos relacionados con: institucionalización del compromiso político, consideraciones a largo plazo en la toma de decisiones, coordinación interministerial e intersectorial, procesos participativos, vínculos normativos, alineación entre niveles de gobierno, seguimiento y presentación de informes para la coherencia de las políticas y financiación para la coherencia de las políticas. La Oficina Nacional de Estadística como punto focal fue la responsable de consolidar los datos para el llenado de esta encuesta gubernamental (auto puntuación). Las instituciones participantes a nivel nacional fueron: Ministerio de Economía, Planificación y Desarrollo, Dirección General de Presupuesto y Congreso de la República Dominicana.

La herramienta de autoevaluación incluye 8 ámbitos y cada subindicador es ponderado, por lo que, automáticamente al completar la matriz esta permite obtener el resultado de la evaluación.

Investigaciones

Durante el año 2022 se dio continuidad a la elaboración del estudio "Las mujeres y las tecnologías de la información y la comunicación: economía y trabajo en la era del COVID-19", el cual se está llevando a cabo en el marco de Cooperación con el programa EUROsocial+. Este estudio, además de brindar una visión general sobre las brechas de género en las TICs en República Dominicana, constituye un diagnóstico de las fuentes de datos producidas por la ONE, desde la perspectiva de género, para dar respuesta a la demanda de



información estadística demandada por los principales instrumentos de planificación relacionados con los temas de Tecnologías de la Información, este documento se tiene previsto publicar en el año 2023.

Se realizó la presentación de los avances del estudio “Análisis y cuantificación de las diversas variables de una brecha de género en el sector de las Tecnologías de la Información y la Comunicación relacionada con el empleo”, en el cual participaron las autoridades de las instituciones relacionadas. Su objetivo fue presentar a las instituciones de gobierno involucradas los avances del estudio (metodología, resultados y principales recomendaciones), con el fin de recibir su retroalimentación y aportes, así como levantar insumos que sirvan para la construcción conjunta de una hoja de ruta.

Se dio inicio a la asistencia técnica para elaboración del Manual Metodológico para la Medición de los NINIs en República Dominicana, con el objetivo general de “Desarrollar la metodología oficial para el cálculo del indicador que permitirá medir la población que Ni trabaja Ni estudia o realiza alguna capacitación (NINIs), tomando en cuenta el contexto nacional y que integre el enfoque de género y de derechos humanos”. Se pretende contar con una metodología oficial, consensuada con las distintas instituciones que elaboran el indicador, a partir de la definición de un marco conceptual que visibilice las particularidades de este fenómeno, este documento se tiene previsto publicar en el año 2023.

Este año se han iniciado las gestiones en colaboración con el Ministerio de la Mujer, dirigidas a la elaboración de un estudio donde



se analicen los resultados del módulo levantado por la ENHOGAR 2021, que mide el tiempo dedicado por la población al trabajo doméstico no remunerado y al trabajo de cuidado no remunerado, desde una perspectiva de género, con el objetivo de proporcionar insumos para la toma de decisiones y el diseño y seguimiento de políticas públicas, así como el fortalecimiento de la producción estadística sobre esta temática en el país.

Boletín estadístico “Tu Municipio en Cifras”

Este producto es una respuesta de la ONE a la creciente demanda de información estadística a nivel municipal y surge en el marco de la Estrategia Nacional de Desarrollo (END-2030), que plantea entre sus ejes principales fortalecer la cohesión social a través del desarrollo de las capacidades administrativas y de planificación de los municipios del país. De igual forma, da respuesta al Plan Nacional Plurianual del Sector Público (PNPSP 2021-2024) en los siguientes aspectos:

- El desarrollo de los territorios como una de las prioridades de la gestión de gobierno.
- El territorio como eje transversal de todas las políticas públicas.
- Políticas Públicas Territoriales y Municipales específicas.
- Sistemas de indicadores con enfoque de género
- Consiste en la difusión de indicadores calculados desde el enfoque de género, y difundidos a través de la página web



institucional, en las distintas plataformas o sistemas de indicadores creados para estos fines.

- Sistema de Indicadores Sensibles a Género (SISGE)
- Sistema Nacional de Estadísticas sobre Violencia de Género (SINAVIG)
- Atlas de Género de la República Dominicana

Transversalización de género

En febrero 2022 la Oficina Nacional de Estadística (ONE) creó la Coordinación de Igualdad de Género, ello en cumplimiento de las disposiciones de la resolución conjunta entre el MAP y el MMUJER del 11 de septiembre del 2019 sobre creación de las Unidades de Igualdad de Género.

En ese orden, la Dirección Nacional emitió la Resolución No.02-2022 de fecha dieciocho (18) de marzo 2022, para la creación y puesta en funcionamiento del Comité de Transversalización del Enfoque de Igualdad de Género. La conformación de dicho Comité fue informada a los ministerios de la Mujer y de Administración Pública. Asimismo, se solicitó al MMujer la capacitación correspondiente para el personal del Comité, tal como refiere la resolución conjunta entre el MAP y el MMUJER, la cual fue ejecutada el diez (10) de junio del año en curso.

Lanzamiento de la Estrategia de Estadísticas de Género

La Oficina Nacional de Estadística (ONE) lanzó la Estrategia de Estadísticas de Género 2021-2024, con el apoyo técnico del



Consortio de Estadísticas para el Desarrollo en el Siglo XXI (PARIS21), la cual tiene como objetivo canalizar los esfuerzos de la institución en cuanto a las estadísticas de género, así como identificar un camino hacia su fortalecimiento, incluyendo la producción, difusión y uso de las mismas.

En ese mismo tenor, la ONE realizó una mesa de cooperación relacionada con la transversalización del género en la producción estadística nacional. Este encuentro tuvo como objetivo principal la búsqueda de agencias de cooperación internacional que puedan coliderar en esta labor y poder así realizar trabajos en conjunto, en favor de una mejor producción estadística con perspectiva de género.

Asimismo, se realizó la charla “Estadísticas de Género: ¿por dónde comenzamos?”, impartida por la directora general de la ONE, con el objetivo de compartir con la audiencia conceptos básicos relacionados con la igualdad de género como una base para entender la Estrategia de Estadísticas de Género de la República Dominicana 2021-2024.

Siguiendo con las actividades y en el marco de la conmemoración del 8 de marzo, la ONE realizó el panel “Estadísticas inclusivas hoy, para un mañana sostenible”, con el objetivo de que las áreas misionales de la institución presentaran los desafíos, retos y oportunidades de la incorporación de la perspectiva de género en la producción estadística, siguiendo los lineamientos de la Estrategia de Estadísticas de Género.



Por otro lado, con el objetivo de concienciar al personal de la ONE sobre la importancia del enfoque de género en visibilizar las situaciones que enfrentan hombres y mujeres de forma diferenciada, así como sensibilizar sobre el rol de las estadísticas de género en la toma de decisiones en la agenda pública y privada, se presentó la obra de teatro “Bebé” en dos ocasiones. Esta obra visibiliza distintas situaciones a las que se enfrentan las mujeres por la maternidad, abarcando desde el proceso de decisión, así como el impacto en las oportunidades para el desarrollo de la mujer.

En el marco de la asistencia técnica de la División de Asuntos de Género de la Comisión Económica para América Latina y el Caribe (CEPAL), la Oficina Nacional de Estadística (ONE) realizó el “Taller Explotación y Análisis de los Datos sobre Uso del Tiempo con Perspectiva de Género”, con el objetivo de fortalecer las capacidades del equipo técnico de la ONE, y del Ministerio de la Mujer y del Ministerio de Economía, Planificación y Desarrollo. El taller fue pensado como punto de partida para una investigación sobre el tiempo dedicado al trabajo doméstico y de cuidados no remunerado que se elaborará en coordinación con el Ministerio de la Mujer con el apoyo técnico de la División de Asuntos de Género de la CEPAL.

En el referido taller en el cual las y los participantes habrían de comprender los aspectos conceptuales, antecedentes regionales y nacionales en términos de la medición de uso del tiempo con perspectiva de género, así como la metodología de cálculo de los indicadores sobre esta temática, con el objetivo de fortalecer las capacidades de las y los funcionarios de los organismos públicos de



interés. Para las sesiones de procesamiento se utilizó la base de datos del módulo de uso del tiempo de la Encuesta ENHOGAR-2021.

A través de la Escuela Nacional de Estadística, con la asistencia de PARIS21 y DataLat, se llevó a cabo el taller “Visualización de Datos con Enfoque de Género”. Este taller tuvo como objetivo mejorar la capacidad de transmitir historias con enfoque de género a través del uso de los datos de quienes son responsables del análisis, comunicación y/o visualización de los datos de la organización para generar nuevas narrativas con datos de una manera visualmente atractiva.



Logros:

Dentro de los logros de este año 2022, podemos resaltar:

- Levantamiento del X Censo Nacional de Población y Vivienda 2022.
- Publicación de resultados y base de datos de la ENHOGAR-2021 y el informe de resultados básicos de la ENHOGAR-2022.
- Inclusión enfoque territorialización y de género en la producción estadística.
- Aumento en la oferta estadística.
- Publicación del Código Nacional de Buenas Prácticas para las Estadísticas Oficiales (CNBPE)
- Publicación del Plan Estadístico Nacional (PEN)
- Fortalecimiento de las capacidades del personal en temas de estadística y demografía.



IV. RESULTADOS DE LAS ÁREAS TRANSVERSALES Y DE APOYO

4.1 Desempeño del área administrativa y financiera

Gestión Presupuestaria al 30 de noviembre 2022

La Oficina Nacional de Estadística (ONE), logró para este año 2022 un Presupuesto General aprobado de RD\$4,240,470,044.00, para cumplir con las operaciones de la Institución, dando seguimiento a nuestro Plan Operativo Anual y a la realización del X Censo Nacional de Población y Vivienda, distribuidos como sigue:

▪ Gasto Corriente	RD\$ 580,404,527.00
▪ Inversión Pública	RD\$3,660,065,517.00

El Presupuesto de Gasto Corriente se ha ejecutado un 74.04% .

Del Presupuesto de Inversión Pública se ha ejecutado en un 28.76% .

Destacamos que la mayor ejecución estaría reflejada al finalizar el cuarto trimestre (4T), puesto que desde el presupuesto de Inversión Publica existen nóminas de viáticos y honorarios del levantamiento censal que se estarían ejecutando durante los meses de noviembre y diciembre 2022.



La ejecución de los productos y sus diferentes actividades de Gasto Corriente se han ejecutado como sigue:

Producto 00 - Acciones que general Producción	79.58%
Producto 02 – Sector público, privado, sociedad civil y organismos internacionales disponen de información estadística oficial	70.66%
Producto 03 – Sistema Estadístico Nacional dispone de normas y estándares de calidad	57.26%



Cooperación Internacional

Al mes de noviembre del 2022 se planificaron y realizaron siete (7) Mesas Sectoriales de Coordinación de la Cooperación Internacional para la gestión de Datos (MSCCIGD), con el objetivo de propiciar la formulación de una oferta de cooperación coordinada y consensuada, a través de un espacio formal entre los actores nacionales e internacionales vinculados a la temática a tratar, a fin de potenciar el apoyo no reembolsable orientado al fortalecimiento de las estadísticas, según los instrumentos de cooperación y la planificación nacional establecidos. En el marco de estas siete mesas, y teniendo los resultados del apoyo solicitado a la CI, la ONE está en proceso de realizar reuniones bilaterales con los organismos internacionales que mostraron interés en las temáticas y demandas presentadas en las mesas, con la finalidad de articular un plan de trabajo para concretar las acciones a implementar.

Durante el primer semestre del 2022, y aparte de los aportes de CI que la ONE recibirá en el marco de las MSCCIGD, se recibieron aportes de la Cooperación Internacional, tanto financieros como técnicos, para el desarrollo de proyectos e iniciativas previamente identificados.

Hemos recibido donación de la Unión Europea como parte de la ejecución de un módulo en la Encuesta de Hogares (ENHOGAR-22) por valor de RD\$10,399,878.77 (Diez Millones Trescientos Noventa y Nueve Mil Ochocientos Setenta y Ocho pesos dominicanos con 77/100) a la fecha hemos ejecutado el 99.98% del monto recibido.

Recibimos la aceptación de Subvención con la Agencia Española de Cooperación Internacional (AECI) para financiar el Proyecto Mejora de la Generación de Estadísticas Vitales en República Dominicana para la protección social, acceso a la ciudadanía y rendición de cuentas, por un monto de doscientos mil euros (€200,000.00), de los cuales a la fecha han realizado el desembolso de setenta y cinco mil



euros (€75,000.00). El presupuesto total de este proyecto tiene contemplada una ejecución en un periodo de 36 meses. Hasta la fecha hemos ejecutado el 2.74 % del monto recibido.

Desde la Agencia Andaluza de Cooperación Internacional para el Desarrollo, hemos recibido donación para el proyecto Transversalización de la Perspectiva de Género en la Producción de Indicadores de Género de la Agenda 2030. La donación tiene un monto de un millón sesenta y siete mil trescientos noventa y dos pesos dominicanos con 38/100 pesos (RD\$1,067,392.38), con lo que se estará contribuyendo al fortalecimiento del enfoque de género en la producción estadística y la gestión institucional. Hasta la fecha hemos ejecutado el 26.49 % del monto recibido.

Ver anexo b. Matriz de Índice de Gestión Presupuestaria Anual (IGP)

Ver anexo c. Resumen del Plan Anual de Compras y Contrataciones (PACC)

Ver anexo d. Desempeño Financiero por producto

Ver anexo e. Matriz de Asignación Presupuestaria

Ver anexo f. Informe analítico sobre la ejecución presupuestaria de Gasto Corriente e Inversión Pública

Ver anexo g. Reporte general de ejecución de proyectos de cooperación nacional

Ver anexo h. Reporte general de Ejecución de Proyectos de Cooperación Internacional

Ver anexo i. Cuentas por pagar



4.2 Desempeño de Recursos Humanos

Sistema de Monitoreo de la Administración Pública (SISMAP)

Al mes de noviembre del año 2022, el promedio general del reporte del SISMAP de la Oficina Nacional de Estadística (ONE), se encuentra en un 90.76 %.

Tabla de Indicadores del SISMAP Departamento de Recursos Humanos				
Avances de Enero a Noviembre 2022				
Indicador	Puntuación	Color	Valoración	Análisis
02.1 Nivel de Administración del Sistema de Carrera Administrativa	70		2.73	Objetivo en Proceso
03.1 Planificación de RR.HH	100		3.9	Objetivo Logrado
04.1 Estructura Organizativa	100		3.9	Objetivo Logrado
04.2 Manual de Organización y Funciones	100		3.9	Objetivo Logrado
04.3 Manual de Cargos Elaborado	0		0	Objetivo en Proceso
05.1 Concursos Públicos	100		3.9	Objetivo Logrado
05.2 Sistema de Administración de Servidores Públicos (SASP)	100		3.9	Objetivo Logrado
06.1 Escala Salarial Aprobada	60		2.34	Objetivo en Proceso
07.1 Gestión de Acuerdos de Desempeño	83		3.24	Objetivo Logrado
07.3 Evaluación del Desempeño por Resultados y Competencias	92		3.59	Objetivo Logrado
08.1 Plan de Capacitación	86		3.35	Objetivo Logrado
09.1 Asociación de Servidores Públicos	95		3.71	Objetivo Logrado
09.2 Fortalecimiento de las Relaciones Laborales	100		3.9	Objetivo Logrado
09.3 Institucionalización del Régimen Ético y Disciplinario de los Servidores Públicos en el 100% del personal	100		3.9	Objetivo Logrado
09.4 Implementación del Sistema de Seguridad y Salud en el Trabajo en la Administración Pública	89		3.47	Objetivo Logrado
09.5 Encuesta de Clima Laboral	100		3.9	Objetivo Logrado

Fuente: SISMAP



Para el indicador 04.3 acerca del manual de cargos, este se encuentra en la parte final de las correcciones realizadas por el Ministerio de Administración Pública (MAP), luego de que las mismas sean realizadas se procederá con el envío al órgano rector.

El indicador 06.1, se vence el 14 de enero del 2023, este criterio depende del Manual de cargos para estar al 100%.

De parte de la División de Relaciones Laborales y Sociales durante el año 2022 se ha realizado un total de 24 charlas impartidas a todo el personal de la ONE.

Capacitaciones impartidas a colaboradores que impactan el servicio ofrecido a los ciudadanos en el período (Enero-Diciembre 2022)						
No.	Capacitación	Área requirente	Cantidad de participantes Femenino	Cantidad de participantes Masculino	Cantidad de participantes total	Período
1	Inducción a la Administración Pública - Nivel 1	RRHH	7	6	13	ENERO-JUNIO 2022
2	Inducción a la Administración Pública - Nivel 2 (Virtual) (1er grupo)	RRHH	17	13	30	ENERO-JUNIO 2022
3	Inducción a la Administración Pública - Nivel 2 (Virtual) (2do grupo)	RRHH	11	11	22	ENERO-JUNIO 2022
4	Manejo de las Relaciones Interpersonales (1er grupo)	RRHH	15	10	25	ENERO-JUNIO 2022
5	Manejo de las Relaciones Interpersonales (2do grupo)	RRHH	11	9	20	ENERO-JUNIO 2022
6	Charla de la Ley núm.41-08 de Función Pública	RRHH	18	7	25	JULIO-DICIEMBRE 2022
			79	56	135	

Fuente: Departamento de Recursos Humanos



4.3 Desempeño de los Procesos Jurídicos

Durante el periodo enero – noviembre 2022, se realizaron tres mil (3000) cartas compromiso para la contratación de aproximadamente cuarenta mil (40) personas para la realización del Décimo Censo Nacional de Población y Vivienda (XCNPV) 2022.

También, la realización de doscientas treinta (230) cartas compromiso elaboradas para la contratación de doscientas treinta (230) personas para la realización de las encuestas ROE y ENHOGAR.

En cuanto a escritos de defensa, se realizaron seis (6).

4.4 Desempeño de la Tecnología

Primer Censo Digital.

Para lograr la oportuna entrega de resultados y apoyar el mejoramiento de la cobertura y calidad de los datos recolectados, la ONE optó por hacer su primer levantamiento de población y viviendas con dispositivos móviles. Esto permitió disponer de un cuestionario digital para mejorar la calidad de los datos; controlar el operativo censal en tiempo real para verificar el desempeño de cada empadronador y asegurar la cobertura. Igualmente, dicha decisión contribuirá a reducir el tiempo requerido en la etapa post censal a fin de agilizar la difusión de los resultados; georreferenciar las viviendas empadronadas para hacer el seguimiento a empadronadores.

Digitalización y transmisión de documentos (adobe Fill And Sign).

La Dirección de TI puso en práctica el uso de las TICs con una herramienta tecnológica (ADOBE Fill & Sign) la cual permitió la recolección de datos de los participantes del XCNPV por lo tanto esto ayudó a que la transmisión de datos recolectados sea remitida la



brevedad a la institución y los mismos pudieran obtener sus pagos de capacitación.

Reportes de consulta en tiempo real tablero de visualización de datos.

Implementación de distintos tableros de visualización de datos. Para el seguimiento del proceso de los levantamientos que se estaban realizando en terreno, dicha información sirvió para la toma de decisiones en el camino.

Consulta de información vía QR (información del personal de campo).

Creación de un sistema que sirvió para que las personas en sus casas pudieran validar que los empadronadores y supervisores del XCNPV pudieran ser identificados mediante el escaneo de un código QR el cual el personal de campo llevaba con ellos.

Portal de Consulta de pagos (Personal de campo).

Se creó un portal para la consulta de los pagos de los empleados contratados para el levantamiento del XCNPV, una vez realizada dichas consultas los mismos pudieron validar el estado de sus pagos correspondientes a la capacitación y/o trabajo realizado.

Portal censos.gob.do

Se habilitó un portal para la consulta de información relevante relacionada al XCNPV, como las fases que se agotarán durante el proceso, así también como la acción de descarga de la boleta censal.

Plataforma de Capacitaciones digitales a más de 20,000 personal simultáneos. `

La dirección de TI implemento enevirtualoe.one.gob.do la cual sirvió para el XCNPV como medio de capacitación a más de 200,000 estudiantes, la cual soportó dicha magnitud de hasta 20,000 conexiones simultaneas.



Implementación del centro de Datos para el XCNPV.

La institución adquirió un espacio en la nube de infraestructura para cubrir las necesidades que serían utilizadas en el XCNPV, dicha infraestructura fue utilizada para permitir una óptima conexión y disponibilidad al 100% del servicio que fue utilizado para la recepción de datos de las tabletas en terreno. También sirvió como medio para el reclutamiento de los participantes.

Índice de Uso de TIC e Implementación de Gobierno Electrónico en el Estado Dominicano (iTICge)

La Oficina Nacional de Estadística (ONE), figura actualmente con una puntuación de 85.05 puntos, posicionada en el ranking #48, donde antes teníamos una posición 57.

En material de tecnología, la ONE ha sido destacada por los siguientes procesos:

- En enero de 2022, la ONE es recertificada por OGTIC con la Normativa A3 (Norma sobre Publicación de Datos Abiertos del Gobierno Dominicano) en el proceso de la recertificación se logró una efectiva publicación de los datos, poniendo a disposición su reutilización para los organismos gubernamentales y del ciudadano.
- En abril de 2022, la ONE es recertificada por OGTIC con la Normativa A4 (Norma para Interoperabilidad entre los Organismo Dominicano) en el proceso de la recertificación cumplimos con las directrices establecidas logrando interoperar entre sí, permitiendo intercambiar información de una manera fluida para el beneficio de las instituciones del Estado Dominicano y del ciudadano.



- En Julio de 2022, la ONE es recertificada por la OGTIC con la Normativa E1 (Norma para la Gestión de las Redes Sociales en los Organismos Gubernamentales) el proceso de la recertificación cumplimos con mejorar una comunicación limpia y efectiva con el ciudadano.



4.5 Desempeño del área de Comunicaciones

En el transcurso del 2022, se trabajó en el plan de trabajo de comunicación interna y externa, dando cumplimiento a la planificación, además se ejecutó el plan de trabajo de comunicación interna y externa para el X Censo Nacional de Población y Vivienda.

En lo interno, se realizaron campañas para promoción de las siguientes actividades:

- Viernes Temáticos
- Contenidos noticiosos y campañas institucionales para pantallas y correos
- Apoyo para difusión de Comité de Seguridad, de Salud y Recursos Humanos
- Apoyo para campañas internas de Plan Estratégico Institucional

	Insumos Internos	Total
Campanñas		13
Invitaciones diseñadas		33
Artes		46
Peich emitidos		27

En materia de comunicación externa, se realizaron media tours, notas de prensa, difusión de boletines diarios del X Censo Nacional de Población y Vivienda, rueda de prensa y difusión del resumen diario de prensa, donde se plasman las publicaciones de la ONE en medios de comunicación.

Cabe destacar, que esto contó con la asesoría de la Dirección de Estrategia y Comunicación Gubernamental (DIECOM), a través de un acuerdo que ha permitido una mesa de gobernanza donde se tratan diferentes temas mediaticos a los fines de impactar estratégicamente en los medios de comunicación y evaluar su alcance en la opinión pública.



Insumos Prensa 2022

	Insumos Prensa	Total
Comunicados		8
Entrevistas realizadas		101
Notas de prensa y portal		81
Publicaciones en medios		45

Rueda de prensa		1
Boletines XCNPV		17

Fuente: Departamento de Comunicaciones

Medios Digitales y Contenidos Multimedia

Se trabajó en una serie de campañas de comunicación de apoyo para la difusión de publicaciones estadísticas, eventos institucionales, cobertura de actividades internas y externas institucionales y difusión de distintos productos de las diferentes áreas misionales de la ONE. Agregado a esto se suman también las coberturas audiovisuales de cara al 10mo Censo Nacional de Población y Vivienda realizado en este año 2022, trasladándonos a las distintas localidades del país cubriendo desde las pruebas censales realizadas previas al censo hasta el culmino del proceso de levantamiento de dicho proyecto nacional.

Redes sociales

Las Redes Sociales institucionales, además de las Redes Sociales del X Censo Nacional de Población y Vivienda como son Facebook, Instagram, Twitter y Youtube, han arrojado estadísticas donde se refleja un crecimiento en seguidores, me gustas e interacciones respecto al semestre anterior.



Resumen de analíticas de redes sociales ONE.

FACEBOOK ONE

	ENERO	DICIEMBRE
 ALCANCE	6.497	 5.554
 VISITAS	501	 8.414
 SEGUIDORES	5.877	 7.424

INSTAGRAM ONE





	ENERO	DICIEMBRE
 ALCANCE	4.775	 52.308
 VISITAS	900	 41.016
 SEGUIDORES	7.784	 22.300

TWITTER ONE

	AGOSTO	DICIEMBRE
 IMPRESIONES	8,637 	95k
 SEGUIDORES	10k 	11k
 MENCIONES	223 	4.2k



YOUTUBE ONE

	ENERO	DICIEMBRE
 VISTAS	661	 431 mil
 SUSCRIPTORES	1.117	 3.395

Resumen de analíticas de redes sociales X Censo Nacional de Población y Vivienda

FACEBOOK CENSO

	AGOSTO	DICIEMBRE
 ALCANCE	8.874	 1.354.240
 VISITAS	1.739	 13.183
 SEGUIDORES	199	 2.124



TWITTER CENSO

	AGOSTO	DICIEMBRE
 IMPRESIONES	51.93 MIL	 308.158
 SEGUIDORES	276	 1.188
 MENCIONES	223	 2.563
 VISITAS AL PERFIL	604	 40.628



INSTAGRAM CENSO

AGOSTO

DICIEMBRE



ALCANCE

11.151



785.842



VISITAS

14.217



82.681



SEGUIDORES

4.545



19.448



4.6 Desempeño de la Escuela Nacional de Estadística

Desarrollo y producción de programas formativos

La Escuela Nacional de Estadística con la finalidad de ofrecer productos innovadores y enfocados en el desarrollo de competencias estadísticas, inició la implementación del sistema informático para la gestión formativa (OpenEduCat), así como la sistematización de proceso. También finalizó el proceso de producción gráfica y multimedia de recursos didácticos para programas formativos del plan formativo anual y los requerimientos para el proyecto XCNPV. Se continuó con el desarrollo de varios programas formativos, como por ejemplo el Curso Transversalización del Enfoque de Género: Igualdad a través de Estadísticas Inclusivas, Curso de Dimensión Espacial de las Estadísticas Ambientales, Curso de Arquitectura de Estadísticas Migratorias y el MOOC: Estadísticas: ¿Para qué?, estandarizando los contenidos a ser utilizados por facilitadores(as).

Capacitación Censal XCNPV

Con miras al X Censo Nacional de Población y Vivienda (XCNPV) se diseñó, ejecutó y evaluó el Plan de Capacitación Censal. Como parte de este plan, se impartieron actividades formativas a todo el personal de la estructura: a encargado/as nacionales, provinciales, facilitadores nacionales, encargado/as de polígono, empadronadores/as y supervisores/as; así como también talleres y compañías al personal interno de la ONE como el taller Mi Voz para el Censo a voluntarios de la ENE, y el MOOC: ¡Yo sé de Censo!

Finalizó el diseño y desarrollo del contenido didáctico, la línea gráfica, catálogo de avatares para la capacitación censal, así como los diversos manuales a ser utilizados, tales como: manual de facilitadores nacionales, instructivo para el uso compartido de una tableta para la realización de las pruebas y evaluaciones, Instructivo



importancia de las preguntas incluidas en la boleta censal 2022 República Dominicana (manual completo y resumen) entre otros. Se produjeron 53 videos instructivos, 15 infografías, 28 capacitaciones diseñadas en la plataforma ENE Virtual, las cuales fueron replicadas en las distintas versiones de cada curso.

Gestión de Actividades Formativas

Considerando los servicios formativos ofrecidos por la Escuela Nacional de Estadística en 2022, se generaron 34,074 participaciones a través de la gestión de 385 actividades formativas, con un total de 10,556 horas docentes. Esto incluye capacitaciones de la oferta formativa, así como las del XCNPV.

Centro de Servicio de Información

El Centro de Servicios de Información ofreció servicios a 1,962 personas a través de visitas, llamadas y correos. Además de gestionar y promover la cultura estadística creando alianzas estratégicas con organismos para la ejecución de proyectos tales como la digitalización de libros y mapas cartográficos de índole histórico; además se ejecutaron talleres y charlas en universidades, centros educativos y áreas especializadas con el fin de satisfacer la demanda de información sobre análisis del base de datos y documentación estadística

Número de usuarios que utilizan los servicios del Centro de Servicios de Información (CSI) 2022,

Semestre	Hombre	Mujer	Total	% Hombre	% Mujer
1	40	80	120	33%	66%
2	404	1,438	1,842	21%	78%

Fuente: Escuela Nacional de Estadística



Tipo de actividad formativa				Participantes			Porcentaje	
Ord.	Tipo	Cantidad	Hora docente	Hombre	Mujer	Cantidad	% Hombre	% mujer
1	Capacitación Técnica	390	10676	14938	34344	49282	30%	69%
2	Charla	4	5	90	212	302	29%	70%
3	Taller	124	2324	951	226	326	291%	69%
4	Curso	17	428	254	2624	567	44%	46%
Totales		535	13433	16233	37406	50477	32%	74%

Fuente: Escuela Nacional de Estadística



V. SERVICIO AL CIUDADANO Y TRANSPARENCIA INSTITUCIONAL

5.1 Nivel de satisfacción con el servicio

En junio 2022 se elaboró la cuarta guía de Autoevaluación Organizacional con el modelo CAF, (basado en la versión CAF 2020). En dicha autoevaluación, se obtuvo una puntuación promedio de 303 puntos. Al mismo tiempo se elaboró el informe de ejecución correspondiente al primer semestre 2022 donde se reflejó un porcentaje de avance de 75%. Al cierre del segundo se alcanzó un porcentaje de cumplimiento del Plan de mejora de un 85%. En el mes de agosto, se remitió al MAP el plan de mejora 2023, enfocados siempre en la mejora continua institucional.

En enero 2022 se inició el proyecto de documentación de todos los procesos de la ONE, así como el rediseño del Sistema de Gestión de la Calidad basado en los requisitos de la norma ISO 9001:2015. Para esto se contrató una empresa consultora que apoyó en el desarrollo de dicho proyecto. Dicho proyecto concluyó de forma exitosa en agosto del año en curso.

Con una periodicidad anual, se remite la Encuesta de Satisfacción a usuarios y usuarias de los Servicios Públicos ofrecidos por la Oficina Nacional de Estadística (ONE). El porcentaje promedio de satisfacción obtenido en junio 2022 fue de un 87.53 %.

Con el objetivo de mejorar la calidad de los servicios que se brindan al ciudadano, garantizar la transparencia en la gestión y fortalecer la confianza entre el ciudadano y el Estado. El 14 de diciembre, fue realizado el lanzamiento de la segunda versión de la Carta Compromiso al Ciudadano.



5.2 Nivel de cumplimiento Acceso a la Información

Durante el periodo enero-noviembre del año 2022 se ha gestionado el portal de transparencia de forma que los ciudadanos puedan tener información oportuna de cada una de las actividades, y operaciones que muestran la labor estadística de la ONE, así como también en el uso de los recursos públicos, en el avance de las metas y cada acción que compete a la mejora continua de las informaciones estadísticas que ofrece. A continuación, un muestreo del flujo de solicitudes recibidas y trabajadas de conformidad, para un total de trescientos cinco (305) solicitudes, detalladas a continuación:

Mes	Solicitudes Recibidas	Usuario		Prorrogadas	Transferidas	Medio de Solicitud			
		Masculino	Femenino			Vía Física	Vía SAIP	Vía Telefónica	Vía Correo
Enero	15	8	7	0	0	0	15	0	0
Febrero	25	9	16	0	1	0	22	0	3
Marzo	37	17	20	0	0	0	36	0	1
Abril	41	20	21	0	2	0	39	0	4
Mayo	27	15	12	0	2	0	25	0	0
Junio	23	12	11	1	1	0	22	0	0
Julio	31	19	12	0	1	2	17	0	0
Agosto	35	13	22	1	5	3	31	0	1
Septiembre	28	13	15	1	2	0	27	0	1
Octubre	27	9	18	1	0	1	26	0	0
Noviembre	16	7	9	0	3	0	14	0	0
Total recibidas y contestadas	305	142	163	4	17		274	0	10
Total de solicitudes 305									

Cabe destacar que todas las solicitudes son de naturaleza estadística en su mayoría, a la vez que son entregadas en un plazo promedio de 4 a 5 días, aún la Ley No. 200-04 de Libre Acceso a la Información Pública y su reglamento 130-05 sobre instalación de Oficinas de Acceso a la Información, establece un plazo no mayor de 15 días.



Hasta la fecha, se ha cumplido con las disposiciones de la ley 200-04, que recibe un flujo activo y dinámico de solicitudes de información que ha convenido para hacer mejoras en los procesos, incluyendo el trato administrativo con otras Oficinas de Acceso de información con el solo objetivo de mejorar la experiencia del usuario al hacer una solicitud, mejoramiento en el proceso de petición de prórrogas excepcionales para las entregas, y la calidad en general del servicio y protección del Derecho Fundamental de Acceso a la Información Pública.

5.3 Resultado Sistema de quejas, reclamos y sugerencias

Durante el periodo desde el primero de enero al 30 de noviembre del año 2022, se recibieron 24 casos todos relacionados con quejas, reclamaciones y sugerencias de los ciudadanos sobre los diversos temas con relación al X Censo Nacional de Población y Vivienda.

5.4 resultado de mediciones de Portal de Transparencia

La Transparencia Gubernamental de la ONE ha ido desarrollándose de forma positiva después del importante cambio de portal web que experimentó, así la califican las evaluaciones realizadas a través de los indicadores sobre estandarización de los portales institucionales que tenemos disponibles hasta la fecha. Asimismo, La Dirección General de Ética e Integridad Gubernamental (DIGEIG), bajo la Resolución No. 002-2021 sobre estandarización de los portales de transparencia de las instituciones, realizó las evaluaciones obligatorias al portal de la institución, para un total de tres (3) evaluaciones correspondientes al segundo semestre del año, producto



de lo cual hemos obtenido puntuaciones que oscilan entre 95% -98% mensualmente, y detallamos:

Mes	Calificaciones otorgadas
Julio	95.95
Agosto	96.8
Septiembre	98
Octubre	Pendiente por la DGEIG
Noviembre	Pendiente por la DGEIG



VI. PROYECCIONES AL PRÓXIMO AÑO

Con el propósito de cumplir con nuestra misión, a continuación, se presenta el listado correspondiente a la proyección de la producción de la Oficina Nacional de Estadística (ONE) para el próximo año 2023.

- Levantamiento de la ENHOGAR-2023: Salud
- Levantamiento de Encuesta Nacional de Inmigrantes (ENI)
- Levantamiento de la Encuesta Nacional de Actividad Económica (ENAE) 2023: módulo ambiental
- Automatización del registro empresarial
- Ampliación del Registro de Oferta de Edificaciones (Santiago)
- Realización de la Encuesta para personas privadas de libertad
- Censo penitenciario
- Fase de procesamiento de datos XCNPV
- Fase de difusión de resultados XCNPV
- Actualización de la Metodología del ICDV
- Clasificación internacional del delito con fines estadísticos
- Automatización del proceso de captura con las instituciones del SEN
- Actualización de las Proyecciones de población
- Incremento de la oferta estadística de Seguridad social
- Marco de estadísticas de cultura establecido
- Marco de estadísticas de deporte establecido
- Marco de estadísticas de gobierno establecido
- Piloto cuentas de agua, cuadros oferta y utilización
- Fortalecimiento de las estadísticas ambientales, macroeconómicas y sectoriales
- Marco de muestreo derivado del XCNPV



- Fortalecimiento de las Estadísticas Vitales –Defunciones y Nacimientos
- Diseño de Encuesta sobre el Uso del tiempo
- Diseño de ENHOGAR MICS-2024
- Diseño de Encuesta sobre violencia de género



VII. ANEXOS

Anexo a. Matriz De Principales Indicadores de Gestión Por Procesos.

Matriz de principales indicadores de gestión de procesos

Nº.	Área	Proceso	Nombre del indicador	Frecuencia	Línea base	Meta	Resultado	Fecha de medición
1	Departamento de Encuestas	Producción y Difusión Estadística	Porcentaje de las actividades de la ENHOGAR-2022 programadas para el 2022 ejecutadas en el 2022	Anual	97%	100%	100%	Dec-22
2	Dirección de Estadísticas Económicas	Producción y Difusión Estadística	Número de boletines del Índice de Precio al Productor publicados en el año (IPP)	Mensual	23	25	25	Dec-22
3	Dirección de Estadísticas Económicas	Producción y Difusión Estadística	Número de boletines del Índice de Costos Directos de la Construcción de Viviendas (ICDV) publicados en el año	Mensual	12	13	13	Dec-22
4	Dirección de Estadísticas Económicas	Producción y Difusión Estadística	Anuario de comercio exterior publicado	Anual	1	1	1	Dec-22
5	Dirección de Estadísticas Demográficas, Sociales y Ambientales	Producción y Difusión Estadística	Número de boletines demográfico y social publicado	Semestral	3	3	3	Dec-22
6	Dirección de Estadísticas Demográficas, Sociales y Ambientales	Producción y Difusión Estadística	Número de boletines de estadísticas ambientales publicados	Semestral	2	2	2	Dec-22
7	Escuela Nacional de Estadística	Normalización y Metodologías	Porcentaje de instituciones del SEN capacitadas en temas priorizados	Semestral	100%	100%	100%	Dec-22
8	Dirección Administrativa y Financiera	Gestión de Compras y Contrataciones	Porcentaje de eficiencia en la gestión del PACC	Trimestral	95%	95%	89.84%	Nov-22
9	Dirección Administrativa y Financiera	Gestión de los Servicios Generales	Porcentaje de eficiencia en la gestión de los gastos asociados a servicios generales	Trimestral	95%	95%	75%	Sep-22
10	Dirección Administrativa y Financiera	Gestión Financiera	Porcentaje del indicador de gestión presupuestaria	Trimestral	95%	95%	98%	Sep-22
11	Departamento de Recursos Humanos	Gestión Humana	Porcentaje de avance de Programa de capacitación y desarrollo implementado	Trimestral	100%	100%	75%	Sep-22
12	Departamento de Comunicaciones	Producción y Difusión Estadística	Numero de publicaciones editoriales disponibles en la web	Trimestral	144	143	128	Nov-22
13	Departamento de Tecnología de la Información	Gestión de la Tecnología	Porcentaje de implementación del plan de expansión/ actualización de la infraestructura tecnológica para el 2022	Trimestral	60%	90%	75%	Sep-22
14	Departamento Planificación y Desarrollo	Gestión Estratégica	Número de informes de seguimiento y evaluación de la planificación difundidos	Trimestral	5	5	5	Sep-22



Anexo b. Matriz de Índice de Gestión Presupuestaria Anual (IGP)

En cumplimiento a las normativas existentes, y como parte de la etapa de formulación, la Oficina Nacional de Estadística planificó la programación trimestral de las metas físicas para el 2022. En ese sentido, se han estado cargando las publicaciones comprometidas, cumpliendo en su totalidad con las metas establecidas.

Producto	Indicador	Trimestre enero – marzo		
		Programación Física	Ejecución Física	Subindicador de eficacia
5882 -Sector público, Sociedad civil y organismos internacionales disponen de información estadística oficial	Cantidad de información estadística publicada	111	111	100%
6799 -Sistema Estadístico Nacional dispone de normas y estándares de calidad	Cantidad de normativas disponibles para operaciones estadísticas en sectores priorizados	N/A	N/A	N/A

Producto	Indicador	Trimestre abril – junio		
		Programación Física	Ejecución Física	Subindicador de eficacia
5882 -Sector público, Sociedad civil y organismos internacionales disponen de información estadística oficial	Cantidad de información estadística publicada	543	543	100%
6799 -Sistema Estadístico Nacional dispone de normas y estándares de calidad	Cantidad de normativas disponibles para operaciones estadísticas en sectores priorizados	1	1	100%



Producto	Indicador	Trimestre julio – septiembre		
		Programación Física	Ejecución Física	Subindicador de eficacia
5882-Sector público, Sociedad civil y organismos internacionales disponen de información estadística oficial	Cantidad de información estadística publicada	847	847	100%
6799-Sistema Estadístico Nacional dispone de normas y estándares de calidad	Cantidad de normativas disponibles para operaciones estadísticas en sectores priorizados	2	2	100%



Anexo c. Resumen del Plan Anual de Compras y Contrataciones

DATOS DE CABECERA PACC	
Monto estimado total	RD\$37,348,177.00
Cantidad de procesos registrados	44
Capítulo	0220
Sub capítulo	01
Unidad ejecutora	0009
Unidad de compra	Oficina Nacional de Estadísticas
Año fiscal	2022
Fecha aprobación	
Montos estimados según objeto de contratación	
Bienes	RD\$22,503,803.00
Obras	RD\$-
Servicios	RD\$14,844,374.00
Servicios: consultoría	RD\$-
Servicios: consultoría basada en la calidad de los servicios	RD\$-
Montos estimados según clasificación mipyme	
Mipyme	RD\$3,261,623.00
Mipyme mujer	RD\$5,225,978.00
No mipyme	RD\$28,860,576.00
Montos estimados según tipo de procedimiento	
Compras por debajo del umbral	RD\$482,118.00
Compra menor	RD\$13,238,735.00
Comparación de precios	RD\$18,710,364.00
Licitación pública	RD\$4,916,960.00
Licitación pública internacional	RD\$-
Licitación restringida	RD\$-
Sorteo de obras	RD\$-
Excepción - bienes o servicios con exclusividad	RD\$-
Excepción - construcción, instalación o adquisición de oficinas para el servicio exterior	RD\$-
Excepción - contratación de publicidad a través de medios de comunicación social	RD\$ -
Excepción - obras científicas, técnicas, artísticas, o restauración de monumentos históricos	RD\$-
Excepción - proveedor único	RD\$-
Excepción - rescisión de contratos cuya terminación no exceda el 40% del monto total del proyecto, obra o servicio	RD\$-
Excepción - resolución 15-08 sobre compra y contratación de pasaje aéreo, combustible y reparación de vehículos de motor	RD\$-

Fuente: Portal Transaccional de Compras y Contrataciones



Anexo d. Desempeño Financiero por producto

Indice de Gestión Presupuestaria
Al 30 de noviembre del 2022
(valores en RD\$)

Código actividad	Producto	Asignación presupuestaria (RD\$)	Ejecución	% Desempeño financiero
	Total general	4,240,470,044.00	1,482,296,800.67	34.96%
	00-Acciones que generan producción	301,788,013.73	240,166,516.73	79.58%
0001	Gestión y coordinación	295,320,364.93	235,323,580.44	79.68%
0002	Información estadística con enfoque de género	122,819.00	-	0.00%
0003	Información estadística con enfoque de territorio	6,344,829.80	4,842,936.29	76.33%
	02-Sector público, privado, sociedad civil y organismos internacionales disponen de información estadística oficial	3,884,059,407.87	1,210,853,121.25	31.17%
0002	Producción y difusión de censos y encuestas	43,911,559.60	34,235,693.38	77.97%
0008	Producción y difusión de Estadísticas económicas	78,796,736.66	62,558,925.00	79.39%
0010	Levantamiento de la información	3,660,065,517.00	1,052,589,239.39	28.76%
0011	Producción y difusión de estadísticas demográficas, sociales y ambientales	34,744,019.61	26,968,451.44	77.62%
0012	Producción de estadísticas para programas orientados a resultados	66,541,575.00	34,500,812.04	51.85%
	03-Sistema Estadístico Nacional dispone de normas y estándares de calidad	54,622,622.40	31,277,162.69	57.26%
0001	Desarrollo de normas, estándares y evaluación de la calidad de la producción y difusión de estadísticas en sectores priorizados	14,101,088.40	6,566,311.39	46.57%
0002	Coordinación y articulación de la implementación de normas y estándares en sectores priorizados	40,521,534.00	24,710,851.30	60.98%



Anexo e. Matriz de Asignación Presupuestaria

Reporte de Asignación Presupuestaria

Al 30 de noviembre del 2022

(Valores en RD\$)

Tipo de Gasto	Actividad	Fuente Específica	Clasificador objeto del Gasto	Presupuesto inicial 2022	Modificaciones, incremento o disminución	Presupuesto Vigente 2022
Total General de Asignación Presupuestaria			Totales	2,675,678,070.00	1,564,791,974.00	4,240,470,044.00
00-Acciones que generan Producción			Sub-total	282,363,134.00	19,424,879.73	301,788,013.73
Gasto Corriente	0001-Gestión y Coordinación	Fondo General	2.1 Remuneraciones y contribuciones	222,331,564.00	11,894,153.20	234,225,717.20
Gasto Corriente	0001-Gestión y Coordinación	Fondo General	2.2 Contratación de servicios	40,798,600.00	1,349,899.48	42,148,499.48
Gasto Corriente	0001-Gestión y Coordinación	Fondo General	2.3 Materiales y suministros	8,314,019.00	2,132,701.61	10,446,720.61
Gasto Corriente	0001-Gestión y Coordinación	Fondo General	2.4 Transferencia corrientes	1,000,000.00	(382,800.00)	617,200.00
Gasto Corriente	0001-Gestión y Coordinación	Fondo General	2.6 Bienes muebles, inmuebles e intangibles	3,550,000.00	4,332,227.64	7,882,227.64
Gasto Corriente	0002-Información Estadísticas con enfoque de género	Fondo General	2.1 Remuneraciones y contribuciones	2,858,707.00	(2,858,490.00)	217.00
Gasto Corriente	0002-Información Estadísticas con enfoque de género	Fondo General	2.2 Contratación de servicios	-	122,602.00	122,602.00
Gasto Corriente	0002-Información Estadísticas con enfoque de género	Fondo General	2.3 Materiales y suministros	150,000.00	(150,000.00)	-
Gasto Corriente	0003-Información Estadísticas con enfoque de territorio	Fondo General	2.1 Remuneraciones y contribuciones	3,195,075.00	3,149,754.80	6,344,829.80
Gasto Corriente	0003-Información Estadísticas con enfoque de territorio	Fondo General	2.3 Materiales y suministros	165,169.00	(165,169.00)	-
02-Sector público, privado, sociedad civil y organismos internacionales disponen de información estadística oficial			Sub-total	2,334,115,938.00	1,549,943,469.87	3,884,059,407.87
Gasto Corriente	0002-Producción y Difusión de Encuestas y Censos	Fondo General	2.1 Remuneraciones y contribuciones	35,927,536.00	7,084,023.60	43,011,559.60
Gasto Corriente	0002-Producción y Difusión de Encuestas y Censos	Fondo General	2.2 Contratación de servicios	-	900,000.00	900,000.00
Gasto Corriente	0008-Producción y Difusión de Estadísticas Económicas	Fondo General	2.1 Remuneraciones y contribuciones	49,737,142.00	19,601,386.66	69,338,528.66
Gasto Corriente	0008-Producción y Difusión de Estadísticas Económicas	Fondo General	2.2 Contratación de servicios	7,495,000.00	227,685.00	7,722,685.00
Gasto Corriente	0008-Producción y Difusión de Estadísticas Económicas	Fondo General	2.3 Materiales y suministros	1,255,000.00	426,623.00	1,681,623.00
Gasto Corriente	0008-Producción y Difusión de Estadísticas Económicas	Fondo General	2.4 Transferencia corrientes	300,000.00	(300,000.00)	-
Gasto Corriente	0008-Producción y Difusión de Estadísticas Económicas	Fondo General	2.6 Bienes muebles, inmuebles e intangibles	950,000.00	(896,100.00)	53,900.00
Inversión Pública	0010-Levantamiento de Información	Fondo General	2.1 Remuneraciones y contribuciones	972,855,484.00	414,818,656.97	1,387,674,140.97



Tipo de Gasto	Actividad	Fuente Específica	Clasificador objeto del Gasto	Presupuesto inicial 2022	Modificaciones, incremento o disminución	Presupuesto Vigente 2022	
Total General de Asignación Presupuestaria			Totales	2,675,678,070.00	1,564,791,974.00	4,240,470,044.00	
Inversión Pública	0010-Levantamiento de Información	Fondo General	2.2	Contratación de servicios	943,806,843.00	344,317,984.22	1,288,124,827.22
Inversión Pública	0010-Levantamiento de Información	Fondo General	2.3	Materiales y suministros	155,265,912.00	157,488,240.81	312,754,152.81
Inversión Pública	0010-Levantamiento de Información	Fondo General	2.6	Bienes muebles, inmuebles e intangibles	68,071,761.00	597,190,635.00	665,262,396.00
Inversión Pública	0010-Levantamiento de Información	Fondo General	2.7	Obras	-	6,250,000.00	6,250,000.00
Gasto Corriente	0011-Producción y Difusión de Estadísticas Demográfica y sociales	Fondo General	2.1	Remuneraciones y contribuciones	25,315,703.00	6,712,764.34	32,028,467.34
Gasto Corriente	0011-Producción y Difusión de Estadísticas Demográfica y sociales	Fondo General	2.2	Contratación de servicios	6,436,845.00	(4,220,676.00)	2,216,169.00
Gasto Corriente	0011-Producción y Difusión de Estadísticas Demográfica y sociales	Fondo General	2.3	Materiales y suministros	247,401.00	(173,253.73)	74,147.27
Gasto Corriente	0011-Producción y Difusión de Estadísticas Demográfica y sociales	Fondo General	2.6	Bienes muebles, inmuebles e intangibles	68,736.00	356,500.00	425,236.00
Gasto Corriente	0012-Producción de Estadísticas para programas orientados a resultados	Fondo General	2.1	Remuneraciones y contribuciones	17,373,000.00	(9,775,000.00)	7,598,000.00
Gasto Corriente	0012-Producción de Estadísticas para programas orientados a resultados	Fondo General	2.2	Contratación de servicios	45,139,025.00	5,408,960.00	50,547,985.00
Gasto Corriente	0012-Producción de Estadísticas para programas orientados a resultados	Fondo General	2.3	Materiales y suministros	3,870,550.00	3,225,040.00	7,095,590.00
Gasto Corriente	0012-Producción de Estadísticas para programas orientados a resultados	Fondo General	2.6	Bienes muebles, inmuebles e intangibles	-	1,300,000.00	1,300,000.00
03-Sistema Estadístico Nacional dispone de normas y estándares de calidad			Sub-total	59,198,998.00	(4,576,375.60)	54,622,622.40	
Gasto Corriente	0001-Desarrollo de normas, estándares y evaluación de la calidad de la producción y difusión de estadísticas en sectores priorizados	Fondo General	2.1	Remuneraciones y contribuciones	20,357,117.00	(7,819,564.60)	12,537,552.40



Tipo de Gasto	Actividad	Fuente Específica	Clasificador objeto del Gasto		Presupuesto inicial 2022	Modificaciones, incremento o disminución	Presupuesto Vigente 2022
Total General de Asignación Presupuestaria			Totales		2,675,678,070.00	1,564,791,974.00	4,240,470,044.00
Gasto Corriente	0001-Desarrollo de normas, estándares y evaluación de la calidad de la producción y difusión de estadísticas en sectores priorizados	Fondo General	2.2	Contratación de servicios	1,750,000.00	(446,849.00)	1,303,151.00
Gasto Corriente	0001-Desarrollo de normas, estándares y evaluación de la calidad de la producción y difusión de estadísticas en sectores priorizados	Fondo General	2.3	Materiales y suministros	450,000.00	(289,615.00)	160,385.00
Gasto Corriente	0001-Desarrollo de normas, estándares y evaluación de la calidad de la producción y difusión de estadísticas en sectores priorizados	Fondo General	2.6	Bienes muebles, inmuebles e intangibles	800,000.00	(700,000.00)	100,000.00
Gasto Corriente	0002-Coordinación y articulación de la implementación de normas y estándares en sectores priorizados	Fondo General	2.1	Remuneraciones y contribuciones	34,841,881.00	4,222,633.00	39,064,514.00
Gasto Corriente	0002-Coordinación y articulación de la implementación de normas y estándares en sectores priorizados	Fondo General	2.2	Contratación de servicios	520,000.00	887,000.00	1,407,000.00
Gasto Corriente	0002-Coordinación y articulación de la implementación de normas y estándares en sectores priorizados	Fondo General	2.3	Materiales y suministros	480,000.00	(429,980.00)	50,020.00



Anexo f. Informe analítico sobre la ejecución presupuestaria de Gasto Corriente e Inversión Pública

Informe analítico sobre la ejecución presupuestaria de Gasto Corriente e Inversión Pública
Al 30 de noviembre del 2022
(Valores en RD\$)

Objeto del gasto	Presupuesto vigente	Comprometido y ejecutado	Preventivo y disponible	% Comprometido y ejecutado
(Objeto 1) Remuneraciones y contribuciones	1,831,823,526.97	393,519,261.39	1,438,304,265.58	21.48%
(Objeto 2) Contratación de servicios	1,394,492,918.70	512,295,139.75	882,197,778.95	36.74%
(Objeto 3) Materiales y Suministros	332,262,638.69	130,885,049.30	201,377,589.39	39.39%
(Objeto 4) Transferencias Corrientes	617,200.00	480,804.00	136,396.00	77.90%
(Objeto 6) Bienes muebles, inmuebles e intangibles	675,023,759.64	529,073,197.65	145,950,561.99	78.38%
(Objeto 7) Obras	6,250,000.00	5,304,075.91	945,924.09	84.87%
Total Presupuesto Gasto corriente e Inversión pública	4,240,470,044.00	1,571,557,528.00	2,668,912,516.00	37.06%

Anexo g. Reporte general de ejecución de Proyectos de Cooperación Nacional

Reporte general de ejecución de proyectos de cooperación nacional Periodo del 1 de Enero al 30 de noviembre 2022 (Valores en RD\$)

Organismo financiador	Descripción del proyecto	Presupuesto vigente	Ejecutado	Balance disponible en ONE
Consejo Nacional de Competitividad	Encuesta de Actividad Económica ENAE 2020	9,402.05		9,402.05
Ministerio de la Mujer	Encuesta Piloto de Violencia Contra la Mujer-2018.	211,971.82	\$120,535.87	91,435.95
Ministerio de Educación Superior, Ciencia y Tecnología (MESCyT)	Encuesta Demanda de Recursos Humanos de Tecnología de las TIC	4,992,926.10	\$3,980,565.32	1,012,360.78
Fundación Reservas	Aporte para el Personal que Trabaja los Formularios de Caracterización	897,033.61	897,033.61	-
Asociación Dominicana de Constructores y Promotores de la Vivienda (ACOPROVI)	Acuerdo Interinstitucional para la Encuesta de Actividad Económica (ENAE)	6,605.00		6,605.00
Instituto de las Telecomunicaciones INDOTEL	Acuerdo interinstitucional para el proyecto ENHOGAR 2022	10,000,000.00	8,833,422.74	1,166,577.26
Total cooperación nacional		16,117,938.58	13,831,557.54	2,286,381.04



Anexo h. Reporte general de ejecución de Proyectos de Cooperación Internacional

Reporte General de Ejecución de Proyectos de Cooperación Internacional.
 Periodo del 1 de enero al 30 de noviembre 2022
 (Valores en RD\$)

Organismo financiador	Descripción del Proyecto	Recibido	Tasa Cambio	Presupuesto Vigente
Unión Europea	Fortalecimiento de Estadísticas Económicas			3,308,833.05
Banco Interamericano de Desarrollo (BID)	Censo Pesquero de la República Dominicana / ENHOGAR 2021			12,286,151.12
Mejora de la Generacion de Estadísticas Vitales en la República Dominicana para la Protección Social, acceso a la Ciudadanía y Rendición de Cuentas (AECID)	Contribuir al Acceso de la Ciudadanía y a la Aplicación Eficaz de Políticas Públicas de Protección Social a su Transparencia y a la Rendición de Cuentas.	75,000.00 €	66.80	5,010,180.00
Unión Europea	Modulo de Acceso Uso y Adopción de las Tecnologías Digitales			10,399,878.77
***Proyecto Transversalización de la Perspectiva de Género en la Producción de indicadores de Género de la Agenda 2030 - Agencia Andaluza de Cooperación Internacional para el Desarrollo (AACID)	Contribuir al fortalecimiento del enfoque de género en la producción estadística y la gestión institucional			1,063,890.24
Total Cooperación Internacional				31,005,042.94



Anexo i. Cuentas por pagar

Oficina nacional de estadística (one)
Relación de facturas pendientes de pago al 30 de noviembre 2022

Cant.	NCF	Proveedor	Concepto	Fecha Factura	Fecha Recibida	0-30	31-60	61-90	91-120	Mas 120 Dias	Monto
1	A010010011500000018	Conexiones Solano Concesol, Srl	Renovación Garantía Piezas y Servicios Centrales Telefónicas	6-Jul-16	6-Jul-16					34,220.00	34,220.00
2	A010010011500000153	Gómez Magallanes Ingeniería & Servicios Generales, Srl	Servicios de Plomería pisos 1, 8 y 9 de la Institución.	20-Sep-16	20-Sep-16					43,660.00	43,660.00
3	A010010011500000050	Dominet, Srl	Renovación De DNS y SSL Services	4-Dic-17	4-Dic-17					4,956.00	4,956.00
4	A010010011500000051	Dominet, Srl	Servicio De Renovación De Dominio One	4-Dic-17	4-Dic-17					18,290.00	18,290.00
5	A010010011500000121	Asociación Dominicana de Administradores de Gestión Humana, Inc.	Participación XIII Congreso Nacional De Gestión Humana, Negocio y Talento. Sinergia que transforma.	3-May-17	5-May-17					50,000.00	50,000.00
6	A010010011500000074	Asociación Project Management Institute Capítulo República Dominicana (PMI-Rd)	Participación de la Señora Gloria Alexandra Sánchez Valverde, en el VII Congreso sobre Dirección De Proyectos Pmi-Rd 2017.	28-Sep-17	28-Sep-17					46,557.20	46,557.20
7	B1500000192	Sandy Electro Import, Srl	Adquisición De Tubos Fluorescentes Para Diferentes Areas de la Institución, O/C No.one-2018-00416	16-Nov-18	16-Nov-18					17,110.00	17,110.00
8	A0100100115000003178	Ad Dominicana, Corp.	Adquisición de material gastable para el departamento de Articulación Sectorial, O/C No.one-2017-00408	16-Mar-18	19-Mar-18					12,753.97	12,753.97



Cant.	NCF	Proveedor	Concepto	Fecha Factura	Fecha Recibida	0-30	31-60	61-90	91-120	Mas 120 Dias	Monto
9	Ft14198	Corporación Estatal de Radio y Televisión	10% del presupuesto de publicidad, de acuerdo a la Ley 134-03/Enero 2019	23-Ene-19	23-Ene-19					81,416.67	81,416.67
10	Ft14328	Corporación Estatal de Radio y Televisión	10% del presupuesto de publicidad, de acuerdo a la Ley 134-03/Febrero 2019	19-Feb-19	19-Feb-19					81,416.67	81,416.67
11	Ft14452	Corporación Estatal de Radio y Televisión	10% del presupuesto de publicidad, de acuerdo a la Ley 134-03/Marzo 2019	5-Mar-19	5-Mar-19					81,416.67	81,416.67
12	B1500001496	Corporación Estatal de Radio y Televisión	10% del presupuesto de publicidad, de acuerdo a la Ley 134-03/Abril 2019	2-Abr-19	9-Abr-19					81,416.67	81,416.67
13	B1500001638	Corporación Estatal de Radio y Televisión	10% del presupuesto de publicidad, de acuerdo a la Ley 134-03/Mayo 2019	2-May-19	17-May-19					81,416.67	81,416.67
14	B1500000015	Nesaca Auto Services Srl	Reparación Y Mantenimiento De 5 Vehiculos	13-May-19	13-May-19					48,163.62	48,163.62
15	B1500001774	Corporación Estatal de Radio y Televisión	10% del presupuesto de publicidad, de acuerdo a la Ley 134-03/Junio 2020	14-Jun-19	14-Jun-19					81,416.67	81,416.67
16	B1500000106	Valdoco Comercial, Srl	Adquisición Materiales De Oficina	13-Jun-19	14-Jun-19					137,060.40	137,060.40
17	B1500001895	Corporación Estatal de Radio y Televisión	10% del presupuesto de publicidad, de acuerdo a la Ley 134-03/Julio 2019	4-Jul-19	11-Jul-19					81,416.67	81,416.67
18	B1500002022	Corporación Estatal de Radio y Televisión	Del 10% del presupuesto de publicidad, de acuerdo a la Ley 134-03/Agosto2019	6-Ago-19	6-Ago-19					81,416.67	81,416.67



Cant.	NCF	Proveedor	Concepto	Fecha Factura	Fecha Recibida	0-30	31-60	61-90	91-120	Mas 120 Dias	Monto
19	B1500002152	Corporación Estatal de Radio y Televisión	10% del presupuesto de publicidad, de acuerdo a la Ley 134-03/Septiembre2020	20-Sep-19	20-Sep-19					81,416.67	81,416.67
20	B1500002271	Corporación Estatal de Radio y Televisión	10% del presupuesto de publicidad, de acuerdo a la Ley 134-03/Octubre 2019	11-Oct-19	11-Oct-19					81,416.67	81,416.67
21	B1500002671	Corporación Estatal de Radio y Televisión	Pago del 10% del presupuesto de publicidad, de acuerdo a la Ley 134-03/Enero 2020	12-Mar-20	12-Mar-20					711,000.00	711,000.00
22	B1500002786	Corporación Estatal de Radio y Televisión	Pago del 10% del presupuesto de publicidad, de acuerdo a la Ley 134-03/ Febrero 2020	12-Mar-20	12-Mar-20					711,000.00	711,000.00
23	B1500002902	Corporación Estatal de Radio y Televisión	Pago del 10% del presupuesto de publicidad, de acuerdo a la Ley 134-03/ Marzo 2020	12-Mar-20	12-Mar-20					711,000.00	711,000.00
24	B1500003044	Corporación Estatal de Radio y Televisión	Pago del 10% del presupuesto de publicidad, de acuerdo a la Ley 134-03/ Abril 2020	7-May-20	7-May-20					711,000.00	711,000.00
25	B1500003160	Corporación Estatal de Radio y Televisión	Pago del 10% del presupuesto de publicidad, de acuerdo a la Ley 134-03/ Mayo 2020	7-May-20	7-May-20					711,000.00	711,000.00
26	B1500003277	Corporación Estatal de Radio y Televisión	Pago del 10% del presupuesto de publicidad, de acuerdo a la Ley 134-03/ Junio 2020	5-Jun-20	5-Jun-20					711,000.00	711,000.00



Cant.	NCF	Proveedor	Concepto	Fecha Factura	Fecha Recibida	0-30	31-60	61-90	91-120	Mas 120 Dias	Monto
27	B1500003423	Corporación Estatal de Radio y Televisión	Pago del 10% del presupuesto de publicidad, de acuerdo a la Ley 134-03/ Julio 2020	2-Jul-20	2-Jul-20					711,000.00	711,000.00
28	B1500003508	Corporación Estatal de Radio y Televisión	Pago del 10% del presupuesto de publicidad, de acuerdo a Ley 134-03/ Agosto 2020	8-Ago-20	10-Ago-20					711,000.00	711,000.00
29	B1500003591	Corporación Estatal de Radio y Televisión	Pago del 10% del presupuesto de publicidad, de acuerdo a Ley 134-03/ Septiembre 2021	8-Sep-20	10-Sep-20					711,000.00	711,000.00
30	B1500003672	Corporación Estatal de Radio y Televisión	Pago del 10% del presupuesto de publicidad, de acuerdo a la Ley 134-03/ Octubre 2020	8-Oct-20	8-Oct-20					711,000.00	711,000.00
31	B1500003755	Corporación Estatal de Radio y Televisión	Pago del 10% del presupuesto de publicidad, de acuerdo a la Ley 134-03/ Noviembre 2020	4-Nov-20	14-Oct-20					711,000.00	711,000.00
32	B1500003836	Corporación Estatal de Radio y Televisión	Pago del 10% del presupuesto de publicidad, de acuerdo a la Ley 134-03/ Diciembre 2020	7-Dic-20	7-Dic-20					711,000.00	711,000.00
33	B1500003956	Corporación Estatal de Radio y Televisión	Pago del 10% del presupuesto de publicidad, de acuerdo a la Ley 134-03/ Enero 2021	24-Feb-21	10-Mar-21					10,000.00	10,000.00
34	B1500004074	Corporación Estatal de Radio y Televisión	Pago del 10% del presupuesto de publicidad, de acuerdo a la Ley 134-03/ Febrero 2021	26-Feb-21	10-Mar-21					10,000.00	10,000.00



Cant.	NCF	Proveedor	Concepto	Fecha Factura	Fecha Recibida	0-30	31-60	61-90	91-120	Mas 120 Dias	Monto
35	B1500004196	Corporación Estatal de Radio y Televisión	Pago del 10% del presupuesto de Publicidad, de acuerdo a la Ley 134-03/ Marzo 2021	5-Mar-21	25-Mar-21					10,000.00	10,000.00
36	B1500004384	Corporación Estatal de Radio y Televisión	Pago del 10% del presupuesto de publicidad, de acuerdo a la Ley 134-03, Fact. de Abril	13-Abr-21	16-Abr-21					10,000.00	10,000.00
37	B1500004517	Corporación Estatal de Radio y Televisión	Pago 10% del presupuesto de publicidad de acuerdo a la Ley 134-03, Fact. mes de Mayo	5-May-21	11-May-21				-	10,000.00	10,000.00
38	B1500004658	Corporación Estatal de Radio y Televisión	Pago del 10% del presupuesto de publicidad, de acuerdo a la Ley 134-03/ Junio 2021	4-Jun-21	11-Jun-21				-	10,000.00	10,000.00
39	B1500004806	Corporación Estatal de Radio y Televisión	Pago 10% del presupuesto de publicidad de acuerdo a la Ley 134-03, Fact. mes de Julio 2021	5-Jul-21	9-Jul-21				-	10,000.00	10,000.00
40	B1500004951	Corporación Estatal de Radio y Televisión	Pago 10% del presupuesto de publicidad de acuerdo a la Ley 134-03, Fact. mes de Agosto 2021	3-Ago-21	9-Ago-21				-	10,000.00	10,000.00
41	B1500005097	Corporación Estatal de Radio y Televisión	Pago 10% del presupuesto de publicidad de acuerdo a la Ley 134-03, Fact. Mes Sept. 2021	2-Sep-21	8-Sep-21					10,000.00	10,000.00



Cant.	NCF	Proveedor	Concepto	Fecha Factura	Fecha Recibida	0-30	31-60	61-90	91-120	Mas 120 Dias	Monto
42	B1500005241	Corporación Estatal de Radio y Televisión	Pago 10% del presupuesto de publicidad de acuerdo a la Ley 134-03, Fact. mes de Octubre 2021	5-Oct-21	14-Oct-21					10,000.00	10,000.00
43	B1500005387	Corporación Estatal de Radio y Televisión	Pago 10% del presupuesto de publicidad de acuerdo a la Ley 134-03, Fact. mes de Noviembre 2021	2-Nov-21	8-Nov-21					10,000.00	10,000.00
44	B1500005542	Corporación Estatal de Radio y Televisión	Pago 10% del presupuesto de publicidad de acuerdo a la Ley 134-03, Fact. mes de Diciembre 2021	1-Dic-21	8-Dic-21					10,000.00	10,000.00
45	B1500172725	Compañía Dominicana De Teléfonos	Balance Pendiente	28-Jun-22	28-Jun-22					1,499,103.64	1,499,103.64
46	B1500007167	Corporación Estatal de Radio y Televisión	Pago del 10% del presupuesto de publicidad, de acuerdo a la Ley 134-03/ Enero 2022	11-Nov-22	11-Nov-22		160,807.43				160,807.43
47	B1500007168	Corporación Estatal de Radio y Televisión	Pago del 10% del presupuesto de publicidad, de acuerdo a la Ley 134-03/ Febrero 2022	11-Nov-22	11-Nov-22		160,807.43				160,807.43
48	B1500007169	Corporación Estatal de Radio y Televisión	Pago del 10% del presupuesto de publicidad, de acuerdo a la Ley 134-03/ Marzo 2022	11-Nov-22	11-Nov-22		160,807.43				160,807.43
49	B1500007170	Corporación Estatal de Radio y Televisión	Pago del 10% del presupuesto de publicidad, de acuerdo a la Ley 134-03/ Abril 2022	11-Nov-22	11-Nov-22		160,807.43				160,807.43



Cant.	NCF	Proveedor	Concepto	Fecha Factura	Fecha Recibida	0-30	31-60	61-90	91-120	Mas 120 Dias	Monto
50	B1500007171	Corporación Estatal de Radio y Televisión	Pago del 10% del presupuesto de publicidad, de acuerdo a la Ley 134-03/ Mayo 2022	11-Nov-22	11-Nov-22		160,807.43				160,807.43
51	B1500007172	Corporación Estatal de Radio y Televisión	Pago del 10% del presupuesto de publicidad, de acuerdo a la Ley 134-03/Junio 2022	11-Nov-22	11-Nov-22		160,807.43				160,807.43
52	B1500007173	Corporación Estatal de Radio y Televisión	Pago del 10% del presupuesto de publicidad, de acuerdo a la Ley 134-03/Julio 2022	11-Nov-22	11-Nov-22		160,807.43				160,807.43
53	B1500007174	Corporación Estatal de Radio y Televisión	Pago del 10% del presupuesto de publicidad, de acuerdo a la Ley 134-03/Agosto 2022	11-Nov-22	11-Nov-22		160,807.43				160,807.43
54	B1500007175	Corporación Estatal de Radio y Televisión	Pago del 10% del presupuesto de publicidad, de acuerdo a la Ley 134-03/Septiembre 2022	11-Nov-22	11-Nov-22		160,807.43				160,807.43
55	B1500007176	Corporación Estatal de Radio y Televisión	Pago del 10% del presupuesto de publicidad, de acuerdo a la Ley 134-03/Octubre 2022	11-Nov-22	11-Nov-22		160,807.43				160,807.43
56	B1500007178	Corporación Estatal de Radio y Televisión	Pago del 10% del presupuesto de publicidad, de acuerdo a la Ley 134-03/Noviembre 2022	11-Nov-22	11-Nov-22		160,807.43				160,807.43
57	B15000071xx	Corporación Estatal de Radio y Televisión	Pago del 10% del presupuesto de publicidad, de acuerdo a la Ley 134-03/Diciembre 22	12-Nov-22	12-Nov-22	160,807.43					160,807.43
Total						160,807.43	1,768,881.73	0.00	0.00	11,378,041.53	13,307,730.69

