



REPÚBLICA DOMINICANA

MEMORIA INSTITUCIONAL

AÑO 2024



GOBIERNO DE LA
REPÚBLICA DOMINICANA



COMEDORES
ECONÓMICOS

MEMORIA INSTITUCIONAL

—
AÑO 2024



GOBIERNO DE LA
REPÚBLICA DOMINICANA



COMEDORES
ECONÓMICOS

INDICE DE CONTENIDO

I. RESUMEN EJECUTIVO	1
II. INFORMACIONES DE LA INSTITUCION	4
III. RESULTADOS MISIONALES	14
3.1 Información Procesos Misionales	14
a. Gestión de Compras y Contrataciones	14
b. Gestión Almacén de Alimentos y Suministro	39
c. Gestión de Procesamiento de Alimentos.....	40
d. Gestión de Control de Procesamiento de Alimentos.....	45
e. Gestión de Transporte	45
f. Gestión de Inspectoría	46
IV. RESULTADOS AREAS TRANSVERSALES Y DE APOYO	47
4.1 Desempeño Administrativo y Financiero.....	47
4.2. Desempeño de los Recursos Humanos	52
4.3 Desempeño de los Procesos Jurídicos.....	60
4.4 Desempeño de la Tecnología	62
4.5 Desempeño del Sistema de Planificación y Desarrollo Institucional.....	65
a. Resultados de las Normas Básicas de Control Interno (NOBACI)	67
b. Resultados de los Sistemas de Calidad	69
c. Acciones para el Fortalecimiento Institucional	69
4.6 Desempeño del Área de Comunicaciones.....	70
V. SERVICIO AL CIUDADANO Y TRANSPARENCIA INSTITUCIONAL	72
5.1 Nivel de la Satisfacción con el Servicio.....	72
5.2 Nivel de cumplimiento de la Ley acceso a la información	75
5.3 Resultado Sistema de Quejas, Reclamos y Sugerencias	76
5.4 Resultado mediciones del Portal de Transparencia.....	77
VI. PROYECCIONES AL PROXIMO AÑO.....	79
VII. ANEXOS	81
a. Matriz Logros Relevantes	
b. Matriz de Gestión Presupuestaria IGP	
c. Matriz de principales indicadores del POA	
d. Plan de Compras	
e. Otros	

I.RESUMEN EJECUTIVO

Memoria Institucional 2024

Comedores Económicos del Estado Dominicano en el año 2024 ha puesto en operación dieciséis nuevos comedores y cuatro expendios. Dicha cantidad de comedores es la segunda más alta cifra en el periodo 2020-2024. Este extraordinario programa de aperturas responde a las ordenanzas del Presidente Luis Abinader y las demandas ciudadanas que este recibe en las reuniones que sostiene con juntas de vecinas y organizaciones de la sociedad civil en todo el territorio nacional. De igual forma, a través del Poder Legislativo representado por los Senadores y Diputados se han recibido y canalizado solicitudes de nuevos comedores. Además, se recibieron solicitudes por medio de la herramienta tecnológica denominada Registro Único de Demandas Ciudadanas Territoriales (RUDCT).

Todas las solicitudes de nuevos comedores han sido evaluadas técnicamente utilizando como filtro para su validación las siguientes herramientas: el Mapa de Pobreza, el Índice de Calidad de Vida, el Índice de Pobreza Multidimensional de la República Dominicana y el Índice de Vulnerabilidad ante Choques Climáticos.

Además, los nuevos comedores se abrieron teniendo en consideración la Ley 345-22, Orgánica de Regiones Únicas de Planificación.

Apertura de Nuevos Comedores a Nivel Nacional

Los municipios o distritos municipales donde se abrieron nuevos comedores en el año 2024 fueron los siguientes: Batey 7-Provincia Independencia, Las Charcas de María Nova- San Juan de la Maguana, Sabana de la Mar-Hato Mayor, Uvilla-



Bahoruco, Los Rios-Bahoruco, Villa Jaragua-Bahoruco, Salinas-Barahona, Villa Central-Barahona, La Caleta-Boca Chica, Los Llanos-San Pedro de Macoris, Guerra-Santo Domingo y Cevicos-Sánchez Ramírez.

También se puso en operación un comedor en el Instituto Postal Dominicano (INPOSDOM) y se sumó al programa dirigido a los estudiantes universitarios el recinto Bonao de la Universidad Autónoma de Santo Domingo (UASD-Bonao). Al programa de apoyo a las escuelas policiales se adicionaron la Escuela San Isidro y la Escuela Calderas-Bani con nuevos comedores.

Cada nuevo comedor inaugurado en el año 2024 registra actualmente una producción diaria de raciones cocidas superior a mil raciones con un costo promedio de RD\$72.72. La apertura de estos comedores ha generado 497 nuevos puestos de trabajo que benefician la economía de esas regiones.

Cuatro nuevos expendios se inauguraron en el 2024: Capotillo en el Distrito Nacional, Juancho en Pedernales, Canoa en Barahona y Los Jobos en Bahoruco.

Programas de Asistencia Social

Durante el año 2024, Comedores Económicos produjo 52,921,486 raciones cocidas en comedores fijos, expendios y cocinas móviles. Este total incluye las raciones navideñas entregadas desde finales del mes de noviembre hasta el 31 de diciembre que fueron 15, 694,830 raciones navideñas tipo buffet. La inversión total en raciones cocidas fue de RD\$3,733,745,618.67.

El total de raciones crudas “tipo combo” entregadas durante el 2024 fue de 693,548 combos con una inversión de RD\$654, 273,378.49.



Dando cumplimiento al acuerdo interinstitucional firmado entre Comedores Económicos y la Procuraduría General de la República para suplir de alimentos a los internos del Sistema Penitenciario se entregaron 26, 257,046 raciones crudas con las que elaboran desayunos, almuerzos y cenas de 52 centros penitenciarios del país.

Cumplimiento a la Ley de Compras y Contrataciones

En el año 2024 Comedores Económicos realizó un proceso de Emergencia Nacional CEED-MAE-PEEN-2024-0001 acogéndose al Decreto No. 312-24 por un monto de RD\$165, 011,716.44. Además, realizó un (1) Proceso de Urgencia, nueve (9) Licitaciones Públicas, 12 Procesos de Comparaciones de Precio y 3 Subastas Inversas entre otros procesos.

Comedores Económicos cumplió con la Ley-488-08 Regulatorio para el Desarrollo de las MIPYMES, adjudicando más del 15 % a MIPYMES y un 9% a MIPYMES MUJERES del total de las compras del año 2024. Igualmente, se cumplió con el Decreto Núm. 31-22 dirigido a MIPYMES industriales.



II. INFORMACIÓN INSTITUCIONAL

2.1 Marco Filosófico Institucional.

Comedores Económicos del Estado Dominicanos es una institución que asiste y ofrece sus servicios a los sectores más vulnerables del país, proporcionándoles alimentos crudos y cocidos.

a. Misión

Distribuir alimentos crudos y cocidos, con los más altos estándares de calidad, a precios asequibles y/o donados a la población.

b. Visión

Ser la más efectiva institución de la República Dominicana en desarrollar programas de alimentación y nutrición, en beneficio de la población, promoviendo que los mismos se apliquen de forma digna, equitativa y transparente.

c. Valor

- Equidad
- Transparencia
- Respeto
- Eficiencia
- Trabajo en equipo



2.2 Base Legal

A partir de la declaración de la Segunda Guerra Mundial en 1939, anunciada por varias potencias, se impidió la entrada de mercancías importadas a nuestro territorio, así como de productos y vegetales. Esto provocó que el país quedara prácticamente aislado debido a las acciones bélicas de las naciones en conflicto. Posteriormente, el país sufrió una grave sequía que causó la más terrible hambruna de todos los tiempos, conocida como la 'Crisis Centenaria', que coincidió con el primer centenario de la República."

El 23 de junio de 1942, el gobierno de Rafael Leónidas Trujillo promulgó la Ley No. 16, que creó Comedores Económicos del Estado Dominicano. Posteriormente, el 17 de julio de 1944, se promulgó el Decreto No. 2052, que reguló su funcionamiento, estableciendo la distribución de pan, leche, queso y otros comestibles a la población en esquinas o locales controlados por el partido en el poder.

A principios de la década de 1970, se instaló la primera estructura logística y operativa a nivel nacional, administrada por oficiales de las Fuerzas Armadas, como dependencia de Acción Cívica, según la Ley 856 del 19 de julio de 1978.

Más tarde, estas actividades de distribución de alimentos contaron con una estructura física adecuada y recursos humanos calificados, lo que permitió la adquisición de equipos de cocina modernos que ayudaron a expandir la cobertura de los servicios a nivel nacional.

En 1986, Comedores Económicos del Estado Dominicano pasó a ser dirigida por civiles, manteniendo su apego a los principios y valores que le dieron origen, como proporcionar asistencia alimentaria de calidad a la población de escasos recursos económicos y apoyar a los afectados por



emergencias y desastres naturales.

Con el Decreto 1082-04 Comedores Económicos del Estado Dominicano pasa a ser una institución adscrita al Gabinete de Coordinación de Políticas Sociales.

Con el paso de los años, los Comedores Económicos del Estado Dominicano han seguido innovando y realizando cambios positivos, como la implementación de nuevos controles internos y mejoras en los servicios, basadas en los resultados de la percepción y las expectativas de los usuarios.

Con la construcción de nuevos comedores productores, se está garantizando la entrega de alimentos con los más altos estándares de calidad a nivel nacional. Actualmente, a la Sede Central de los Comedores Económicos acuden miles de personas de escasos recursos, quienes buscan alimentos cocidos, la institución continúa con el compromiso de llegar a todos los hogares, brindando un servicio digno para cada comensal.



- **Principales Funcionarios**

Dr. Edgar Augusto Feliz Méndez
Director General

Ruth del Carmen Estrella Cruz de Peña
Sub-Directora Administrativa y Financiera

Ana Lucia Pérez
Sub- Directora Asuntos Sociales

José Esteban Perdomo
Sub- Director Enlace del Sistema Penitenciario

Ariel Moreta Carrasco
Sub- Director Producción de Alimentos

Reynaldo Valera Castillo
Sub- Director enlace zona este

Silverio Severino
Sub- Directora Departamento de Recursos Humanos

Rafael Darío Castillo
Sub- Director



2.4 Planificación Estratégica Institucional

El Plan Estratégico Institucional se elaboró en consonancia con los objetivos y metas presidenciales, el Plan Plurianual del Sector Público 2021-2024, los ODS, así como los objetivos específicos y las líneas de acción de la Estrategia Nacional de Desarrollo (END-2030).

Para dar cumplimiento a la misión, visión, y valores institucionales, establecidos en la Planificación Estratégica Institucional (2021-2024), cuenta con cuatro ejes estratégicos:

-) Fortalecimiento Institucional
-) Servicios Alimentarios a Usuarios
-) Mejora de la Educación Alimentaria
-) Medio Ambiente

a. Primer Eje Estratégico: Fortalecimiento Institucional

En el primer eje estratégico, relativo al Fortalecimiento Institucional, se establecieron diversas acciones con el objetivo de contribuir con una administración pública eficiente, moderna y transparente, orientada a la mejora de los servicios ofrecidos.

Para dar cumplimiento a la Ley No. 10-07, que instituye el Sistema Nacional de Control Interno, se estableció la actualización del Manual de Políticas y Procedimientos, el Manual de Funciones y Cargos, así como el Manual de Valoración de Riesgo Institucional, con el fin de establecer



nuevos lineamientos para las actividades de control que permitan verificar la efectividad de los mismos."

Comedores Económicos del Estado Dominicano, establece como objetivo Generar de la 3ra versión de la Carta Compromiso al Ciudadano, como medio de mediciones de la satisfacción de quienes reciben nuestros servicios, con la finalidad de garantizar la entrega de raciones cocidas y crudas con altos estándares de calidad.

Con la actualización del nuevo Organigrama Institucional, se pautó una nueva escala salarial institucional, así como la Instalación de un sistema de automatización tecnológica de información a nivel nacional, para tener un mejor manejo del inventario de la entrada y salida de Mercancía, contribuyendo a la mejorar del diseño y efectividad de la Calidad de los Controles Internos.

Desarrollar campañas de comunicación y movilización social sobre la importancia de la seguridad alimentaria, donde se pueda enseñar a los Ciudadanos, como elaborar una variedad de platos nutritivos.

b. Segundo Eje Estratégico: Servicios Alimentarios a Usuarios

Una sociedad con igualdad de derechos y oportunidades, en la que toda la población tenga garantizados el acceso a la educación, la salud, la vivienda digna y los servicios básicos de calidad, y que promueva la reducción progresiva de la pobreza y la desigualdad social y territorial.

Los servicios de Comedores Económicos del Estado Dominicano no son excluyentes, ya que durante todo el año abastecen de alimentos a toda la población, independientemente de la nacionalidad, color, raza, ideología u otra condición social



Por medio de los programas y los proyectos en beneficio de las familias más pobres del país, garantizando el acceso a la alimentación a personas de escasos recursos económicos con el objetivo de disminuir la pobreza mediante un efectivo y eficiente sistema de protección social, que tome en cuenta las necesidades y vulnerabilidades. Para brindar un buen Servicios Alimentario a Usuarios, la Institución cuenta con Cinco programas que son:

A través de los programas y proyectos destinados a beneficiar a las familias más pobres del país, se garantiza el acceso a la alimentación para personas de escasos recursos económicos, con el objetivo de reducir la pobreza mediante un sistema de protección social efectivo y eficiente, que tenga en cuenta las necesidades y vulnerabilidades. Para brindar un buen servicio alimentario a los usuarios, la institución cuenta con cinco programas que son:

- Distribución de Raciones de Comida Cocida en Comedores fijos y Expendios:

Es la distribución permanente de raciones de comida cocida en los comedores productores y centros de expendios ubicados en los sectores económicamente vulnerables de las diferentes provincias del país, a un costo de RD\$10.00 por servicio, (Nota: En la actualidad las raciones están siendo donadas).

- Distribución de Raciones de Alimentos Cocidos en las Cocinas Móviles:

Consiste en la distribución de alimentos cocidos en diferentes localidades marginadas del país donde no es posible la instalación de un comedor fijo, beneficiando así a miles de personas en estado de vulnerabilidad económica y responder eficazmente ante casos de emergencias y desastres naturales.



- Entrega de Raciones Crudas en acuerdos Institucionales:

Se refiere a la entrega de paquetes contentivos de alimentos crudos a otras instituciones a través de acuerdos interinstitucionales

- Entrega de Raciones Crudas en acuerdos Institucionales:

Se refiere a la entrega de paquetes contentivos de alimentos crudos a otras instituciones a través de acuerdos interinstitucionales.

- Donaciones de raciones cocidas y crudas:

Consiste en la entrega de comida cruda y cocida a personas de escasos recursos económicos, especialmente a envejecientes, niños en riesgo de desnutrición y a embarazadas, a través de instituciones sin fines de lucro.

- Entrega de Alimentos a PGR.

Consiste en la entrega de raciones de alimentos crudos por Acuerdo Interinstitucional al Sistema Penitenciario.

El Plan Estratégico Institucional (PEI) tiene como uno de sus objetivos específicos el Programa de alimentos para los privados de libertad del Sistema Penitenciario Nacional para continuar con los servicios alimentarios a usuarios, se ha establecido proyectos de instalación de nuevos comedores en las provincias del país que presentan el mayor índice de pobreza.

- Navidad del Cambio

Consiste en la entrega de alimentos cocidos y crudos a nivel nacional. Una cena digna para los más necesitados en navidad.



c. Tercer Eje Estratégico: Educación Alimentaria

La Institución, como medio de instruir a la población en una sana alimentación, diseñó objetivos de programas de educación orientando a la población sobre la importancia de una sana alimentación; las raciones cuentan con los nutrientes necesarios y las normas de higiene e inocuidad.

Contribuyendo al logro del “Objetivo Hambre Cero”, Comedores Económicos ofrece sus servicios en toda la geografía nacional, con los comedores fijos, expendios y Cocinas Móviles, preparando raciones cocidas con micronutrientes y macronutrientes para disminuir los niveles de desnutrición y realizando sociabilizaciones sobre la importancia de una sana educación alimentaria en las redes.

d. Cuarto Eje Estratégico: Medio Ambiente

Las fuerzas impulsoras y restrictivas externas suponen el conjunto de factores políticos, sociales, económicos, culturales y ecológicos que se producen en el medio ambiente de una institución, los cuales representan riesgos y oportunidades que le demandan esfuerzos de adaptación a las nuevas circunstancias. Se establecieron diseñar e implementar programas de reducción del impacto de los desechos sólidos y protección del medio ambiente, así como diseñar e implementar campañas de comunicación sobre producción alimentaria y de protección medioambiental.



III. RESULTADOS MISIONALES

Memoria Institucional 2024

3.1 Información Procesos Misionales

Las áreas misionales de Comedores Económicos del Estado Dominicano son el Departamentos de Compras y Contrataciones, Departamento de Almacén de Alimentos y Suministro, Dirección de Procesamiento de Alimentos, Departamento de Control Procesamiento de Alimentos, Dirección de Inspección y Departamento de Transportación.

a. Gestión de Compras y Contrataciones

El Departamento de Compras y Contrataciones de CEED, da cumplimiento a las leyes y disposiciones establecidas por la Dirección General de Compras y Contrataciones Públicas (DGCP), según la Ley 340-06 y el Decreto 15-17, fomenta la publicación de todos los procesos de Compras y adjudicación en el Portal Transaccional de manera que los ciudadanos dispongan de acceso a las informaciones de relativas a las compras que realiza la institución y los proveedores contratados.

El Departamento de Compras y Contrataciones de Comedores Económicos del Estado Dominicano (CEED) da cumplimiento a las leyes y disposiciones establecidas por la Dirección General de Compras y Contrataciones Públicas (DGCP), según la Ley 340-06 y el Decreto 15-17.



Planificación del Plan Anual de Compras y Contrataciones 2024

Objeto de la Contratación	Monto RD\$
Bienes	2,870,784,435.16
Obras	9,000,000.00
Servicios	23,472,900.00
Monto Estimado	2,903,257,335.16

Fuente: Planificación y Desarrollo

Ejecución del Plan de Compras y Contrataciones año 2024

Los bienes y servicios adquiridos por CEED han sido requeridos por las distintas áreas de la Institución, para la realización de las actividades orientadas al logro de las metas y objetivos establecidos en los planes operativos, se ejecutaron en el primer semestre por las diferentes procesos o modalidades.

Cumpliendo con la programación del Plan Anual de Compras y Contrataciones (PACC), equivalente a RD\$2,903,257,335.16, Comedores Económicos ejecutó al 10 de diciembre del 2024, un monto de RD\$2,479,482,110.47, se logró un 85.40% de lo programado. Se realizó un total de 147 procesos de compra y contrataciones.

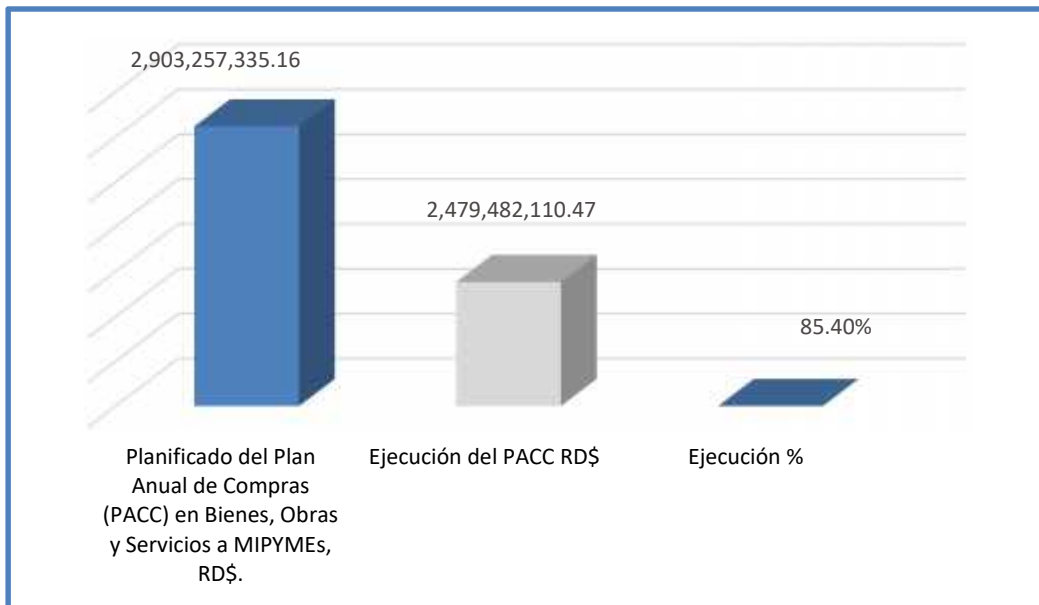


Ejecución del PACC 2024

Planificado Monto RD\$	Monto RD\$	%
Planificación PACC RD\$	Ejecución del PACC RD\$	%
2,903,257,335.16	2,479,482,110.47	85.40%

Nota: La ejecución del PACC fue hasta de diciembre 2024

Grafico % de avance PACC



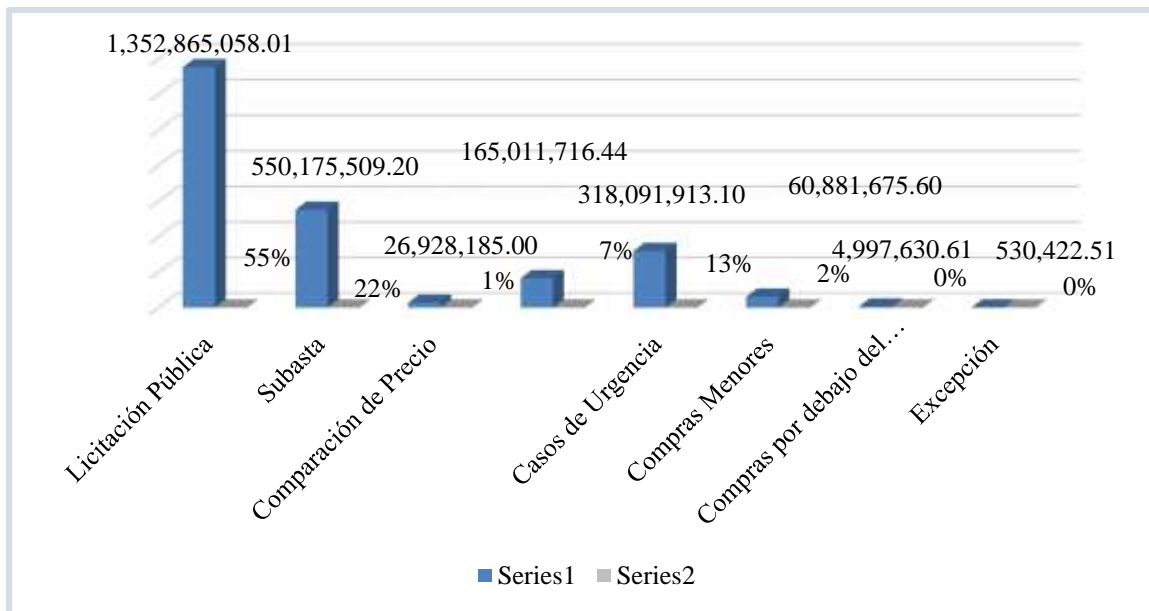
Fuente: Compras y Contrataciones



Compras según modalidad de adquisición 2024		
Monto RD\$:		
Modalidad de Compra	Cantidad de Procesos	Monto Contratado
Licitación Pública	9	1,352,865,058.01
Subasta	3	550,175,509.20
Comparación de Precio	12	26,928,185.00
Casos de Emergencia Nacional	1	165,011,716.44
Casos de Urgencia	1	318,091,913.10
Compras Menores	66	60,881,675.60
Compras por debajo del Umbral	51	4,997,630.61
Excepción	4	530,422.51
Total	147	2,479,482,110.47

Fuente: Compras y Contrataciones y Planificación y Desarrollo

Gráfico de % Ejecutado de las Compras según Modalidad



Procesos de Compras Realizados
enero-diciembre del 2024

Procesos de Licitaciones de enero a diciembre 2024			
Fecha	Referencia del Proceso	Descripción del Proceso	Monto RD\$ Adjudicado
7/2/2024	CCC-LPN-2024-0001	Adquisición de alimentos para ser utilizados en cocción de las raciones diarias a los comensales y en el suministro de raciones diarias a los privados de libertad	871,428,244.67
29/2/2024	CCC-LPN-2024-0002	Adquisición de Gas Licuado de Petróleo (GLP) y gasoil	42,410,000.00
12/9/2024	CCC-LPN-2024-0003	Para la contratación de los servicios de fumigación	9,734,700.00
1/8/2024	CCC-LPN-2024-0006	Adquisición de Gas Licuado de Petróleo (GLP)	20,100,000.00
10/9/2024	CCC-LPN-2024-0007	Adquisición de telera	7,436,500.00
10/9/2024	CCC-LPN-2024-0008	Adquisición de cerdo y pollo asado	156,163,076.79
17/9/2024	CCC-LPN-2024-0009	Adquisición de desechables	13,635,364.00
17/9/2024	CCC-LPN-2024-0010	Adquisición de alimentos para ser utilizados en los operativos navideños	222,288,272.55
20/11/2024	CCC-LPN-2024-0011	Adquisición de alimentos para uso institucional	9,668,900.00

Total Adjudicado RD\$

1,352,865,058.01

Nota: * El proceso LPN-2024-0011, a la fecha está en etapa de proceso



Procesos de Subasta Inversa de enero- diciembre 2024			
Fecha	Referencia del Proceso	Descripción del Proceso	Monto Adjudicado RD\$
5/4/2024	CCC-SI-2024-0002	Adquisición de Alimentos y Bebidas	438,018,312.20
5/8/2024	CCC-SI-2024-0003	Adquisición de estufa y otros equipo industriales	10,248,742.00
22/8/2024	CCC-SI-2024-0004	Adquisición de alimentos y platos desechables	101,908,455.00
Total Adjudicado RD\$			550,175,509.20

Procesos de Urgencia de enero- diciembre 2024			
Fecha	Referencia Del Proceso	Descripción del Proceso	Monto Adjudicado RD\$
25/11/2024	PEUR-2024-0001	Adquisición de alimentos para uso institucional	318,091,913.10
Total Adjudicado RD\$			318,091,913.10

Proceso de Emergencia de enero- diciembre 2024			
Fecha	Referencia Del Proceso	Descripción del Proceso	Monto Adjudicado
26/6/2024	PEEN-2024-0001	Adquisición de alimentos para ayuda humanitaria	165,011,716.44
Total Adjudicado RD\$			165,011,716.44



Procesos de Comparacion de Precios de enero- diciembre 2024

Fecha	Referencia del Proceso	Oferente Adjudicado	Descripción del Proceso	Monto RD\$ Adjudicado
1/3/2024	CP-2024-0001	Estación De Servicios Coral, Srl	Adquisicion de Tickets de Combustibles	5,000,000.00
5/3/2024	CP-2024-0002	Panificadora Maciel, Srl	Adquisicion de Pan Sobao	1,515,000.00
5/3/2024	CP-2024-0002	Karamello, Srl	Adquisicion de Pan Sobao	2,500,000.00
11/3/2024	CP-2024-0003	United Petroleum Grupo Haina, Srl	Adquisición de Gasoil Al Granel	5,280,000.00
6/5/2024	CP-2024-0004	Nedercorp Investment, Srl	Adquisicion de Neumaticos	1,934,887.30
6/5/2024	CP-2024-0004	Hyl, Sa	Adquisicion de Neumaticos	141,945.03
16/5/2024	CP-2024-0005	Express Servicios Logísticos Eslogist, Eirl	Adquisicion de Materiales Para Limpieza	620,680.00
16/5/2024	CP-2024-0005	Pat & Mell Pharmaceuticals, Srl	Adquisicion de Materiales Para Limpieza	935,672.74
20/8/2024	CP-2024-0006	Panificadora Maciel, Srl	Adquisicion de Pan Sobao	2,200,000.00
20/8/2024	CP-2024-0006	Karamello, Srl	Adquisicion de Pan Sobao	2,200,000.00



Fecha	Referencia del Proceso	Oferente Adjudicado	Descripción del Proceso	Monto RD\$ Adjudicado
15/11/2024	CP-2024-0006	Karamello, Srl	Adquisición de pan sobao dirigido a mipyme industrial	2,300,000.00
16/11/2024	CP-2024-0006	Panificadora Maciel, Srl	Adquisición de pan sobao dirigido a mipyme industrial	2,300,000.00
Total Adjudicado RD\$				26,928,185.00

Procesos de Compras Menores de enero-diciembre 2024				
Fecha	Referencia del Proceso	Oferente Adjudicado	Descripción Del Proceso	Monto RD\$ Adjudicado
19/2/2024	CM-2024-0002	Distribuidores Internacionales de Petróleo, S. A	Adquisición de Lubricantes	379,346.00
19/2/2024	CM-2024-0002	Importadora Coav, SRL	Adquisición de Lubricantes	499,444.00
29/2/2024	CM-2024-0003	Jm Distribución, SRL	Adquisición de Fundas Plásticas Transparentes	245,000.00
11/3/2024	CM-2024-0004	Romiva, SRL	Adquisición de Filtros Para Vehículos	150,143.00
11/3/2024	CM-2024-0005	Garcia y Llerandi, S.A	Adquisición de Bombas de Agua	434,323.00
4/4/2024	CM-2024-0007	Inversiones Adelson, SRL	Adquisición de Carne de Pollo	1,614,000.00



Fecha	Referencia del Proceso	Oferente Adjudicado	Descripción Del Proceso	Monto RD\$ Adjudicado
4/4/2024	CM-2024-0009	Inversiones Adelson, SRL	Adquisición de Pierna de Cerdo Libra	1,659,800.00
4/4/2024	CM-2024-0008	Minervino, SRL	Adquisición de Bacalao Dirigido	1,669,079.00
5/4/2024	CM-2024-0010	Nedercorp Investment, SRL	Adquisición de Neumáticos Para Camiones Y Cocinas Móviles	859,571.00
9/4/2024	CM-2024-0011	Comerdom, SRL	Adquisición de Sardinias	1,680,000.00
15/4/2024	CM-2024-0006	Velez Import, SRL	Adquisición de Materiales Gastables de Oficina	297,999.00
15/4/2024	CM-2024-0006	Supligensa, SRL	Adquisición de Materiales Gastables de Oficina	25,623.00
15/4/2024	CM-2024-0006	Inversiones Tejeda Valera Fd, SRL	Adquisición de Materiales Gastables de Oficina	337,917.00



Fecha	Referencia del Proceso	Oferente Adjudicado	Descripción del Proceso	Monto RD\$ Adjudicado
22/4/2024	CM-2024-0012	Castillo Software Solutions, SRL	Servicio de Mantenimiento del Sistema de Contabilidad	826,000.00
22/4/2024	CM-2024-0014	Baetek, SRL	Adquisición de Cámaras y Accesorios	446,040.00
23/4/2024	CM-2024-0015	Jm Distribución, SRL	Adquisición de Fundas Transparentes	448,000.00
10/6/2024	CM-2024-0017	Leptus, SRL	Adquisición de Pinturas y Materiales	11,063.00
10/6/2024	CM-2024-0017	Soldier Electronic Security Ses, SRL	Adquisición de Pinturas y Materiales	1,193,010.00
10/6/2024	CM-2024-0017	Rakari, SRL	Adquisición de Pinturas y Materiales	34,745.00
10/6/2024	CM-2024-0017	Tecno fijaciones de Dominicana, SRL	Adquisición de Pinturas y Materiales	44,886.00
17/6/2024	CM-2024-0019	Dmac del Monte A La Ciudad, SRL	Adquisición de Utensilios de Cocina	539,124.30



Fecha	Referencia del Proceso	Oferente Adjudicado	Descripción del Proceso	Monto RD\$ Adjudicado
26/6/2024	CM-2024-0021	Climaster, SRL	Adquisición de Aires y Condensadores	233,080.00
1/7/2024	CM-2024-0022	Inversiones Inogar, Srl	Adquisición de scanner analizadora de granos con software incluido	315,000.00
16/7/2024	CM-2024-0023	Grupo Ventura & Pérez Solutions, Srl	Adquisición de rellenado de botellones de agua de 5 galones.	227,750.00
22/7/2024	CM-2024-0024	Pro Solutions Edjh, Srl	Adquisición de manuales de inducción y código de ética institucional	231,280.00
30/7/2024	CM-2024-0028	Baveras Fire Services, Srl	Adquisición de extintores	861,400.00
30/7/2024	CM-2024-0027	Canastas Amalia's, Srl	Adquisición de talonarios	1,446,307.00
31/7/2024	CM-2024-0026	American Business Machine, Srl (Abm)	Adquisición de tóner y tintas	1,427,161.00
1/8/2024	CM-2024-0029	Muñoz Concepto Mobiliario, Srl	Adquisición de mobiliario de oficina	785,479.00



Fecha	Referencia del Proceso	Oferente Adjudicado	Descripción del Proceso	Monto RD\$ Adjudicado
22/8/2024	CM-2024-0030	Udrink Delivery, Srl	Adquisición de materiales de limpieza	107,766.00
22/8/2024	CM-2024-0030	Rayamel Group, Srl	Adquisición de materiales de limpieza	42,480.00
22/8/2024	CM-2024-0030	Multiservicios Alemi, Srl	Adquisición de materiales de limpieza	89,385.00
16/9/2024	CM-2024-0031	Velez Import, Srl	Adquisición de materiales gastable de oficina	319,520.00
16/9/2024	CM-2024-0031	Comercializado ra Y Distribuidora Megar, Srl	Adquisición de materiales gastable de oficina	57,870.00
16/9/2024	CM-2024-0031	Comercial Fenix Espinal, Srl	Adquisición de materiales gastable de oficina	109,900.00
16/9/2024	CM-2024-0031	Progastable, Srl	Adquisición de materiales gastable de oficina	52,495.00
7/10/2024	CM-2024-0034	Rs Productions, Srl	Adquisición de servicio de alquileres para evento	783,520.00
10/10/2024	CM-2024-0035	Hyl, Sa	Adquisición de neumáticos	1,678,607.00



Fecha	Referencia del Proceso	Oferente Adjudicado	Descripción del Proceso	Monto RD\$ Adjudicado
21/10/2024	CM-2024-0036	Servisogen Servicio De Soluciones Generales, Srl	Adquisición de lubricantes, baterías y piezas para vehículos	1,221,536.00
21/10/2024	CM-2024-0037	Flexopack, Srl	Adquisición de huacales plásticos	207,208.00
22/10/2024	CM-2024-0039	Inversiones Adelson, Srl	Adquisición de papas congeladas	1,439,288.00
22/10/2024	CM-2024-0038	Aspadom, Srl	Adquisición de salami	1,430,000.00
22/10/2024	CM-2024-0040	Vensur, Srl	Adquisición de arenque dirigido a mipymes	1,680,000.00
22/10/2024	CM-2024-0041	Inversiones Arcuri, Srl	Adquisición de bacalao dirigido a mypime	1,756,700.00
23/10/2024	CM-2024-0043	Deyanira Investments, Srl	Adquisición de sardinas en salsa de tomate	1,548,000.00
13/11/2024	CM-2024-0044	Vensur, Srl	Adquisición de arenque dirigido a mipyme mujer	1,650,000.00
13/11/2024	CM-2024-0046	Interseas Dominicana, Srl	Adquisición de salami	1,254,000.00



Fecha	Referencia del Proceso	Oferente Adjudicado	Descripción del Proceso	Monto RD\$ Adjudicado
13/11/2024	CM-2024-0045	Inversiones Arcuri, Srl	Adquisición de bacalao dirigido a mipyme mujer	1,754,500.00
13/11/2024	CM-2024-0047	Aspadom, Srl	Adquisición sardina en salsa de tomate dirigido a mipyme mujer	1,420,000.00
22/11/2024	CM-2024-0048	Rayamel Group, Srl	Adquisición de tinacos de agua y bomba periférica	228,684.00
26/11/2024	CM-2024-0051	Aspadom, Srl	Adquisición de salami dirigido a mipymes mujer	1,254,000.00
26/11/2024	CM-2024-0052	Deyanira Investments, Srl	Adquisición de sardina dirigido a mipymes mujer	1,398,500.00
26/11/2024	CM-2024-0054	Maxar Intercaribe, Srl	Adquisición de arenque dirigido a mipymes	1,674,000.00
26/11/2024	CM-2024-0053	Inversiones Arcuri, Srl	Adquisición de bacalao dirigido a mipymes	1,755,600.00
26/11/2024	CM-2024-0050	Distribuidores Internacionales De Petróleo, Sa	Adquisición de tickets de combustibles	1,000,000.00



Fecha	Referencia del Proceso	Oferente Adjudicado	Descripción del Proceso	Monto RD\$ Adjudicado
27/11/2024	CM-2024-0055	Aspadom, Srl	Adquisición de chuleta de cerdo ahumada dirigido a mipymes	1,436,400.00
28/11/2024	CM-2024-0056	Inversiones Adelson, Srl	Adquisición de carne de pollo congelada dirigida a mipymes	1,694,250.00
29/11/2024	CM-2024-0057	Marianny Paola Abreu Perez	Adquisición de chuleta de cerdo ahumada dirigido a mipymes mujer	1,442,700.00
29/11/2024	CM-2024-0058	M&CRD, SRL	Adquisición de salami dirigido a mipymes mujer	1,210,000.00
29/11/2024	CM-2024-0059	Pendiente de ejecucion	Adquisición de arenque dirigido a mipymes	1,740,000.00
29/11/2024	CM-2024-0060	Inversiones Arcuri, Srl	Adquisición de bacalao dirigido a mipymes mujer	1,755,600.00
29/11/2024	CM-2024-0061	Mediterraneo Investments Group, SRL	Adquisición de sardina dirigido a mipymes	1,399,000.00



Fecha	Referencia del Proceso	Oferente Adjudicado	Descripción del Proceso	Monto RD\$ Adjudicado
29/11/2024	CM-2024-0062	Marianny Paola Abreu Perez	Adquisición de carne de pollo congelada dirigida a mipymes mujer	1,706,800.00
3/12/2024	CM-2024-0063	Pendiente de ejecucion	Adquisición de equipos informáticos	1,559,429.00
4/12/2024	CM-2024-0065	Maxar Intercaribe, SRL	Adquisición de utensilios de cocina	1,713,124.00
6/12/2024	CM-2024-0068	Udrink Delivery, Srl	Adquisición de materiales de limpieza	388,243.60

Total Adjudicado Rd\$

60,881,675.60



Procesos por Debajo del Umbral de enero- diciembre 2024

Fecha	Referencia del Proceso	Oferente Adjudicado	Descripción del Proceso	Monto RD\$ Adjudicado
1/2/2024	CD-2024-0001	Jorsa Multiservices, SRL	Adquisición de Carpetas	162,917.00
7/2/2024	CD-2024-0004	JM Distribución, SRL	Adquisición de Utensilios	21,000.00
13/2/2024	CD-2024-0003	JG Acueductos y Partes, SRL	Adquisición de Materiales Para La Marmita	79,952.00
15/2/2024	CD-2024-0003	Khalicco Investments, SRL	Adquisición de Batería Para Planta Eléctrica	43,680.00
19/2/2024	CD-2024-0002	Fesa, SRL	Adquisición de Herramientas	100,726.00
21/2/2024	CD-2024-0004	Lavandería Royal, SRL	Adquisición de Servicio de Lavandería	30,444.00
4/3/2024	CD-2024-0005	Comercial Fenix Espinal, SRL	Adquisición de Toallas de Microfibra	56,430.00
7/3/2024	CD-2024-0001	Federación Nacional De Cooperativas De Camioneros Dominicanos (Fenacoopcado)	Servicios de Alquiler de Transportes	200,000.00



Fecha	Referencia del Proceso	Oferente Adjudicado	Descripción del Proceso	Monto RD\$ Adjudicado
15/3/2024	CD-2024-0006	Onabel Puertas & Ventanas, SRL	Adquisición de Vidrios Fijos Templados	233,852.00
21/3/2024	CD-2024-0007	JM Distribución, SRL	Adquisición de Fundas Transparente	130,000.00
25/3/2024	CD-2024-0008	Distribuidora Agrícola Herasme Rivas, SRL	Adquisición de Café	158,340.00
25/3/2024	CD-2024-0009	Inversiones Sanfra, SRL	Adquisición de Botellas de Agua	158,268.00
26/3/2024	CD-2024-0010	Grupo Fernapi, SRL	Adquisición de Arenque	234,000.00
27/3/2024	CD-2024-0002	Levent, SRL	Adquisición de Sellos Gomigrafos	19,800.00
16/4/2024	CD-2024-0011	Clickteck, SRL	Adquisición de Cámaras de Seguridad	214,876.00
16/4/2024	CD-2024-0012	Fesa, SRL	Adquisición de Tolas	33,073.00
24/4/2024	CD-2024-0015	Grupo Cometa, sas	Adquisición de Batería para el Inversor	24,400.00



Fecha	Referencia del Proceso	Oferente Adjudicado	Descripción del Proceso	Monto RD\$ Adjudicado
1/5/2024	CD-2024-0016	Fesa, SRL	Adquisición de Materiales Para Trabajos Eléctricos y de Plomería	211,117.00
6/5/2024	CD-2024-0017	Delfos Consultores Editoriales, SRL	Adquisición de Brochure Carta Compromiso	21,193.00
13/5/2024	CD-2024-0020	Cros Publicidad, SRL	Adquisición de Resma De Papel Y Sobres	70,800.00
3/6/2024	CD-2024-0023	Soldier Electronic Security Ses, SRL	Adquisición de Materiales Para Protección de Puerta y ventana	66,603.00
3/6/2024	CD-2024-0022	Actualidades Vd, SRL	Adquisición de Contenedores Para Almacenar Comida	28,456.00
20/6/2024	CD-2024-0028	Cristal del Mar, EIRL	Servicio de Alquileres Varios	185,083.00
3/6/2024	CD-2024-0032	Actualidades Vd, Srl	Adquisición De Recipientes Plásticos (Poncheras)	206,500.00



Fecha	Referencia del Proceso	Oferente Adjudicado	Descripción del Proceso	Monto RD\$ Adjudicado
19/6/2024	CD-2024-0033	Ramirez & Mojica Envoy Pack Courier Express, Srl	Adquisición De Breaker Industrial	22,085.00
20/6/2024	CD-2024-0034	Agroindustria M&A Group, Srl	Adquisición De Platos De Aluminio	209,002.00
20/6/2024	CD-2024-0035	Identificaciones Jmb, Srl	Renovación De Software Utilizado Para Creación De Carnet Institucionales	52,104.00
9/8/2024	CD-2024-0037	Baveras Fire Services, Srl	Adquisición De Señalización De Extintor	84,960.00
19/8/2024	CD-2024-0039	Lucen Fiestas, Srl	Adquisición De Guantes De Gomas Fuerte	176,381.00
26/8/2024	CD-2024-0040	Chanel Francisco Fortunato Gallard	Adquisición De Camisas Blanca Con Logo Institucional	28,320.00
4/9/2024	CD-2024-0041	Ramirez & Mojica Envoy Pack Courier Express, Srl	Adquisición De Batería Para Inversor	17,520.00



Fecha	Referencia del Proceso	Oferente Adjudicado	Descripción del Proceso	Monto RD\$ Adjudicado
4/9/2024	CD-2024-0042	Casting Scorpion, Srl	Adquisición De Cajas De Cartón	176,528.00
16/9/2024	CD-2024-0043	Calderas Y Servicios Fast Csf, Srl	Adquisición De Mantenimiento De La Caldera	177,000.00
18/9/2024	CD-2024-0044	Brain General Services, Srl	Adquisición De Carretillas	28,320.00
25/9/2024	CD-2024-0045	Hipernova, Srl	Adquisición De Materiales Para Iluminación	103,395.00
30/9/2024	CD-2024-0046	La Textilera De Oz, Srl	Adquisición De Camisas Blancas Con Logo Institucional	122,897.00
1/10/2024	CD-2024-0050	Khalicco Investments, Srl	Adquisición De Materiales Varios	122,580.00
10/10/2024	CD-2024-0051	Diversidad De Articulos Diversidart, Srl	Adquisición De Accesorios Para Cámaras De Vigilancia	12,744.00
10/10/2024	CD-2024-0053	Roslyn, Srl	Adquisición De Materiales De Plomería Para Reparación De Baño	71,964.00



Fecha	Referencia del Proceso	Oferente Adjudicado	Descripción del Proceso	Monto RD\$ Adjudicado
29/10/2024	CD-2024-0056	Actualidades Vd, Srl	Adquisición De Electrodoméstico Para Uso Institucional	78,382.00
6/11/2024	CD-2024-0057	Instituto De Servicios Psicosociales Educativos Feliz Lamarche, S.R.L.	Adquisición De Programa De Aplicación De Pruebas Psicométricas	56,924.00
12/11/2024	CD-2024-0058	Comercializado ra Y Distribuidora Megar, Srl	Adquisición De Materiales Variados	27,787.20
14/11/2024	CD-2024-0059	Julio Colon & Asociados, Srl	Adquisición De Servicio De Mantenimiento A Cuarto Frio	59,000.00
14/11/2024	CD-2024-0062	Servicolt, Srl	Adquisición De Servicio De Alquiler De Furgoneta	153,038.02



Fecha	Referencia del Proceso	Oferente Adjudicado	Descripción del Proceso	Monto RD\$ Adjudicado
18/11/2024	CD-2024-0064	Tecnología Motrix, Srl	Servicio Para Cambio de Compresor, Evaporador y Limpieza de Sistema Completo Para el Aire Acondicionado del Vehículo	66,410.40
11/12/2024	CD-2024-0065	Servisogen Servicio De Soluciones Generales, SRL	Adquisición de pieza paracaldera	14,999.99
20/11/2024	UC-CD-2024-0001	Jorsa Multiservices, Srl	Adquisición De Carpetas	\$162,917.00
21/11/2024	UC-CD-2024-0002	Levent, Srl	Adquisición De Sellos Goniógrafos	\$19,800.00
28/11/2024	UC-CD-2024-0003	Jg Acueductos Y Partes, Srl	Adquisición De Materiales Para La Marmita	\$79,952.00
4/12/2024	UC-CD-2024-0004	Jm Distribución, Srl	Adquisición De Utensilios	\$21,000.00

Total Adjudicado RD\$

4,997,630.61



Procesos de Excepción periodo enero-diciembre 2024

Fecha	Referencia del Proceso	Oferente Adjudicado	Descripción del Proceso	Monto
20/3/2024	PEPB-2024-0001	Editora Listín Diario, SA	Servicios de Publicación Licitación en Periódico de Circulación	69,591.00
20/3/2024	PEPB-2024-0001	Editora Del Caribe, SA	Servicios de Publicación Licitación en Periódico de Circulación	16,520.00
19/4/2024	PEPB-2024-0002	Editora Del Caribe, SA	Servicios de Publicación Licitación en Periódico de Circulación	150,568.00
19/4/2024	PEPB-2024-0002	Editora El Nuevo Diario, SA	Servicios de Publicación Licitación en Periódico de Circulación	136,598.00



Fecha	Referencia del Proceso	Oferente Adjudicado	Descripción del Proceso	Monto
21/11/2024	PEPB-2024-0003	Editora Del Caribe, SA	Servicios de Publicación Licitación en Periódico de Circulación	66080
21/11/2024	PEPB-2024-0003	Editora El Nuevo Diario, SA	Servicios de Publicación Licitación en Periódico de Circulación	91,065.51

Total Adjudicado RD\$

530,422.51



Indicador del Sistema Nacional de Compras y Contrataciones Públicas
(SISCOMPRAS).

El Sistema Nacional de Compras y Contrataciones Públicas, (SISCOMPRAS) establece la medición de los diferentes Indicadores de Gestión, como son la Planificación de Compras, Publicación de Procesos, Gestión de Procesos, Administración de los Contratos y Compras a Mipymes y Mipymes Mujeres. La puntuación hasta el T3 de la institución es de 81.57% y la estimada para el T4 84.07.



b. **Gestión Almacén de Alimentos y Suministro**

El Departamento de Almacén de Provisiones, durante el periodo enero-diciembre 2024, realizó la distribución de insumos a 116 comedores fijos y expendios, 18 cocinas móviles y 52 Centros Penitenciarios. Además, intervino en los procesos de empaque y entrega de raciones de alimentos crudos tipo combo y en el abastecimiento al montaje de los Almuerzos Presidenciales. Logró un 97% de la ejecución en relación a las diferentes actividades propias del área.

Desde el 2 enero hasta el 13 de diciembre, el departamento de Almacén y Suministro ha suplido artículos de limpieza, material gastable y equipos de oficina a los Comedores Económicos a nivel nacional, expendios y Cocinas Móviles.



c. **Gestión de Procesamiento de Alimentos.**

- **Suministro de Raciones Cocidas**

Consiste en la entrega de comida cocida a personas de escasos recursos económicos, especialmente, a envejecientes, niños en riesgo de desnutrición, embarazadas y cualquier ciudadano que se presente a las instalaciones de uno de los comedores económicos, de las cocinas móviles o de los expendios ubicados en todo el país. Parte de estas donaciones se hacen también a través de acuerdos y convenios interinstitucionales con entidades públicas y privadas, con organizaciones sin fines de lucro e iglesias.

Nota: El mes de diciembre fue proyectado.

Producción global de raciones cocidas	
Cocinas Moviles	
Cocinas Moviles	2,915,153
Producción en expendios	
Ubicación	Cantidad
Nueva Barquita	43,681
Capotillo	62,000
Quita Sueño	56,250
Sabana Larga	42,000
Arroyo Dulce	51,875
Los Patos	32,008
Palo Alto	21,000
Batey #5	39,375
Jobos	26,375
Juancho Centro	30,000
Tierra Nueva	21,000
Universidad UTECO	15,269
Batey #8	23,500
Batey #9	23,438
Quita Coraza	28,500
Canoa	7,000
Cachon	33,713
Total de raciones cocidas entregadas por expendios	556,984



Producción en comedores productores	
Ubicación	Cantidad
Los Mina	3,461,021
Cocina Adm I	731,599
Cocina Adm II	1,060,532
Villa Olímpica	595,759
Villa Liberación	644,884
Cristo Rey	1,001,962
Robert R. Cabral (plan piloto)	58,947
Los Alcarrizos	591,395
Las Caobas	598,852
Herrera	539,477
Lotería Nacional	266,525
UASD Sto.Dgo	991,519
CEA	116,099
La Victoria	253,904
Monte Plata	211,234
Bayaguana	215,083
Yamasa	159,967
Sabana Grande de Boyá	220,431
La Romana	109,123
El Seibo	243,415
Hato Mayor	343,851
Quisqueya	324,111
San Pedro De Macorís	340,455
San Cristóbal	474,990
Villa Altagracia	320,743
Nizao	136,717
San José de Ocoa	430,242
Azua	459,908
Las Yayas	141,536
Estebania	376,218
Padre las Casas	200,689
Barahona	548,912
UASD Barahona	53,434
Enriquillo	359,211
Paraiso	248,524
Polo	258,293



Ubicación	Cantidad
Batey 6	292,474
La Cienega	223,394
Cabral	434,061
Peñon	216,722
Jaquimeyes	237,089
Mena	164,959
Vicente Noble	838,976
San Juan De La Maguana	527,842
UASD San Juan De La Maguana	14,939
El Yaque	78,233
Bohechio	88,503
Arroyo Cano	79,809
Neyba	315,719
Tamayo	276,051
Galván	344,966
Elías Piña	461,829
Duverge	333,830
Pedernales	267,473
Oviedo	88,395
Boca De Cachón	179,731
Cristóbal	115,088
Postrer Rio	230,054
Samaná	171,373
Bonao	340,929
UASD Bonao	8,012
La Vega	356,617
Jima Abajo	252,638
Constanza	551,158
Moca	447,833
San Francisco. De Macorís	458,336
UASD San Francisco	56,212
Nagua	587,922
Rio San Juan	1,150,555
Cotui	304,719
Los Platanitos	454,028
Navarrete	276,115
Pekín, Santiago	400,965
Cienfuegos	432,862
Villa Gonzalez	360,474
Santiago Rodríguez	298,835
Puerto Plata	131,771



Ubicación	Cantidad
Montecristi	339,531
Cruz De Manzanillo	411,591
Mao Valverde	426,199
Dajabón	327,105
Loma de Cabrera	200,503
El Pino	137,871
Valiente	273,971
INPOSDOM	78,192
Las Charcas de Maria Nova	95,709
Batey 7	163,038
Uvilla Bahoruco	141,838
Villa Central	186,874
Sabana de la Mar	170,186
Escuela P. San Isidro	256,555
Escuela P. Bani	164,465
Villa Jaragua	97,553
Los Rios	113,705
Salinas	61,971
Los Llanos	42,397
Las Guaranas	43,286
Guerra	48,986
Cevicos	31,941
Total raciones cocidas entregadas por comedores productores	33,754,519
Total General de raciones cocidas entregadas	37,226,656

Fuente: Dptos. de Planificacion/Contabilidad



Raciones Crudas enero-diciembre 2024	Cantidad
Entrega de Alimentos Crudos por Acuerdos Interinstitucionales (combos)	341,752
Donaciones de raciones comida cruda ONGs(combos)	351,796
Entrega de alimentos Crudos Procuraduría General (desayunos, almuerzos y cenas)	26,257,046

d. Gestión de Control de Procesamiento de Alimentos

El Departamento de Control de Procesamiento de Alimentos trabaja en las mejoras continuas de los menús que se ofrecen. Un equipo de inspectores verifican y analizan las raciones cocidas en los diferentes comedores fijos, expendios y cocinas móviles a fin de que cumplan con los estándares de calidad e inocuidad exigidos. En el proceso de recepción de mercancías en los almacenes de la institución también participan inspectores de calidad que certifican y validan la entrada de productos.

e. Gestión de Transporte

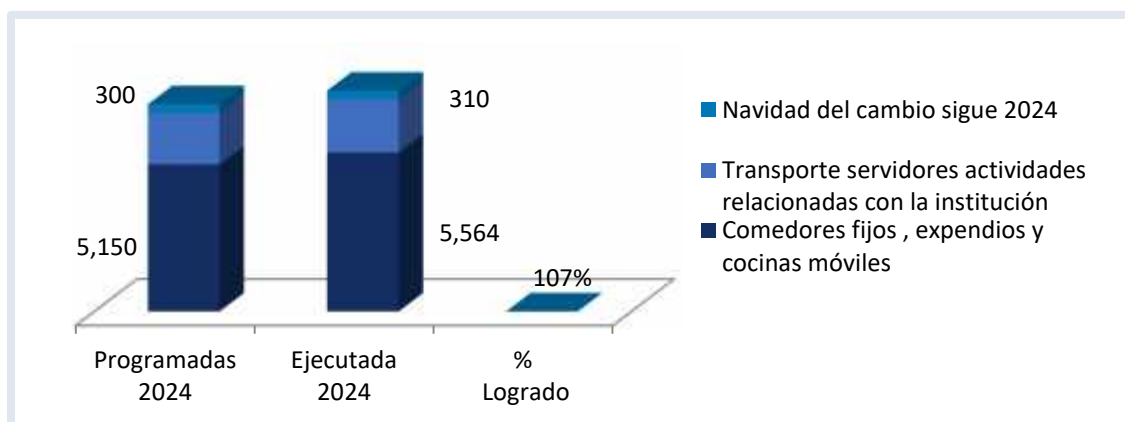
La institución mantiene un registro actualizado de su flotilla vehicular, la condición y ruta de cada vehículo, del lugar donde viajan, entrada y salidas al taller, dejando evidenciado el 107% de resultado de las evaluaciones autos-realizadas. Siendo la vía terrestre el medio de transportación para que los comedores fijos, expendios y centros penitenciarios realicen su operatividad, el departamento cuenta con la planificación de las rutas de despacho.



Ejecución de la Rutas de enero-diciembre 2024

Descripción 2024	Programadas 2024	Ejecución 2024	% Logrado
Comedores fijos , expendios y cocinas móviles	5,150	5,564	108%
Transporte servidores actividades relacionadas con la institución	1,800	1,850	103%
Navidad del cambio sigue 2024	300	310	103%
Total	7,250	7,724	107%

Gráfico de Ejecución Rutas Transportación



f. Gestión de Inspectoría

La Dirección de Inspección acorde a las Normas Básicas de Control Interno trabajan arduamente a nivel nacional con 141 inspectores capacitados. Se encargan de verificar y confirmar que las mercancías recibidas de los diferentes proveedores lleguen con el mayor estándar de calidad, seguridad y de acuerdo a los pliegos de condiciones de los procesos de compras; así también, velar porque los despachos sean enviados regularmente a los comedores fijos, expendios y cocinas móviles. Logrando un 102% de la ejecución de las actividades propias de la Dirección de Inspectoría.



IV. RESULTADOS ÁREAS TRANSVERSALES Y DE APOYO

Memoria Institucional 2024

4.1 Desempeño Administrativo y Financiero

a. Gestión de Presupuesto

Para cumplir con los objetivos del 2024, la institución dispuso de un presupuesto inicial de RD\$3,769,466,554.00, el cual corresponde a la asignación del Presupuesto Nacional. Se realizaron modificaciones presupuestarias por un monto de RD\$1,374,331,216.57.

Presupuestaria 2024			
Concepto	Monto Inicial RD\$	Monto modificación RD\$	Total Presupuesto RD\$
Presupuesto: Total Asignado. Fondo 100	2,790,809,678.00	470,053,300.00	3,260,862,978.00
Recursos de Captación Directa Asignado Fondo 2079 (Vigente)	978,656,876.00	704,277,916.57	1,682,934,792.57
Calamidades y Emergencias públicas Fondo 5011		200,000,000.00	200,000,000.00
Total Presupuesto RD\$ 2024	3,769,466,554.00	1,374,331,216.57	5,143,797,770.57



Programación Física-financiera del año 2024

Producto	Total Meta por producto	Total Recursos por producto RD\$
Distribución de raciones de comida cocida en Comedores Fijos y expendios.	28,130,970.27	2,202,442,323.57
Distribución de raciones de comida cocida en Cocinas Móviles.	3,915,226.58	302,923,327.57
Entrega de Raciones Crudas en Acuerdos Instituciones.	166,973.75	117,171,472.65
Entrega de Alimentos a la PGR.	26,083,831.71	1,060,000,000.00
Donaciones de comida cruda. *Hogares*	121,389.88	86,929,430.21

Total RD\$ 3,769,466,554.00

Nota: El monto de RD\$ 1,374,331,216.57 fue distribuido entre todos los programas, para el total de la programación del presupuesto recibido.

Ejecución del presupuesto por programa al 13 de diciembre de 2024

Productos	Ejecución Meta Física	Ejecución Financiera RD\$
Distribución de raciones de comida cocida en Comedores Fijos y expendios.	34,311,503	2,467,771,343.68
Distribución de raciones de comida cocida en Cocinas Móviles.	2,915,153	198,725,834.99
Entrega de Raciones Crudas en Acuerdos Instituciones.	341,752	305,056,434.76
Entrega de Alimentos a la PGR.	26,257,046	*1,107,178,746.77
Donaciones de comida cruda. *Hogares*	351,796	349,216,943.73
La Navidad del Cambio sigue	**15,694,830	**1,067,248,440.00

**El costo de las raciones navideñas tipo buffet es estimado y convertido al costo promedio mensual enero-nov.2024 de las raciones cocidas.

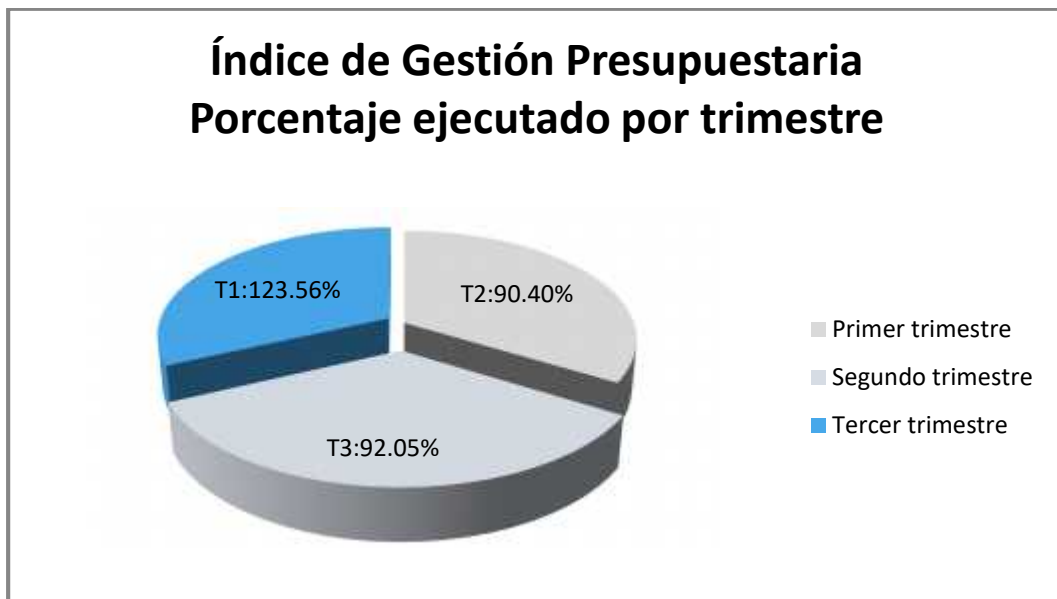
*El costo de las raciones del sistema penitenciario es establecido en base al acuerdo firmado CEED-PGR.



- **Índice de Gestión Presupuestaria**

Comedores Económicos del Estado para el 2024 logró una calificación de 85.26%, en el Índice de Gestión Presupuestaria monitoreado por la Dirección General de Presupuesto.

Grafico



b. Balances de las cuentas

- Ingresos por Ventas de Raciones CEED

MES	CUENTA	CUENTA	TOTAL
	TESORERO 010-238489-4	COLECTORA REC. DIRECTOS 010- 252290-1	
ENERO	11,168,442.50	190,847,149.14	202,015,591.64
FEBRERO	36,776,850.00	101,790,468.41	138,567,318.41
MARZO	8,502,702.50	9,800.00	8,512,502.50
ABRIL	47,041,360.00	673,520.00	47,714,880.00
MAYO	6,222,436.25	310,711,494.38	316,933,930.63
JUNIO	11,383,550.00	204,570.00	11,588,120.00
JULIO	514,697.50	111,274,933.13	111,789,630.63
AGOSTO	25,996,708.75	209,871,514.16	235,868,222.91
SEPTIEMBRE	485,606.25	11,400.00	497,006.25
OCTUBRE	8,466,422.50	8,516,200.00	16,982,622.50
NOVIEMBRE	30,023,911.25	411,430,156.38	441,454,067.63
TOTAL	186,582,687.50	1,345,341,205.60	1,531,923,893.10



Ingresos por Cuentas

- Ingresos por institución

Institución	Ingresos de enero-noviembre
Empresa Distribuidora de Electricidad del Este	1,085,630.00
Industria Nacional Del Aguja	168,090.00
Instituto Nacional De Atención A La Primera Infancia	10,308,592.50
Loteria Nacional	108,680.00
Loteria Nacional (deposito)	142,700.00
Macapi	1,812,470.00
Obra Publica	36,622,690.00
Omsa	1,062,400.00
Presidencia de la Republica	0.00
Procuraduría General de la Republica	1,341,680,433.60
ECO5RD	30,000,000.00
Gabinete de Politica Social	2,333,700.00
Interior y Policia	84,399,565.00
Medio Ambiente	2,485,980.00
Otros Ingresos (LETEJA)	122,180.00
Guz legal	619,972.00
Propeep	16,288,410.00
Salud publica	349,095,412.55
Inabie	2,682,400.00
Total	1,881,019,305.65



- Cuentas por Pagar del Período 2024

Período	Valor RD\$
Antigua Gestión	306,816,495.33
Gestión Actual	1,346,763,680.02

Cuentas por Cobrar del Período 2024

Fecha	Valor RD\$
Al 31 de Enero	1,863,151,600.24
Al 28 de Febrero	1,821,491,919.14
Al 31 Marzo	1,971,313,544.77
Al 30 Abril	2,039,606,274.56
Al 31 Mayo	1,860,188,989.24
Al 30 Junio	1,850,340,826.74
Al 31 Julio	2,037,841,977.69
Al 31 Agosto	1,863,917,351.90
Al 30 Septiembre	1,960,396,625.09
Al 31 Octubre	2,096,354,443.17
Al 30 Noviembre	1,653,580,175.35

Resultado de Auditorías externas

Comedores Económico del Estado está implementando el Plan de acción para las mejoras de hallazgos de la auditoría realizada por la Contraloría General de la Republica del período 2020-2021.



4.2 Desempeño de los Recursos Humanos

La Institución a través de su Departamento de Recursos Humanos ha fomentado la capacitación de sus servidores. Cada año CEED remite al MAP la Planificación de Recursos Humanos, donde se desglosa la cantidad de cargos y vacantes por grupo ocupacional, además del salario estimado de acuerdo con el presupuesto institucional. En esta oportunidad se notificaron las posiciones disponibles para Concurso Público.

Durante los meses de enero-diciembre de 2024, el Departamento de Recursos Humanos continuó con la práctica de utilizar el Sistema de Administración de Servidores Públicos (SASP), para trabajar las novedades de los recursos humanos concernientes a vacaciones, licencias, amonestaciones y reconocimiento al mérito.

- **Sistema de Monitoreo de la Administración Pública (SISMAP)**

El Departamento de Planificación y Desarrollo en conjunto con el Departamento de Recursos Humanos mantiene un constante monitoreo en lo concerniente al cumplimiento de los indicadores del Sistema de Monitoreo de la Administración Pública (SISMAP) por lo que se coordina con las áreas de la institución para alcanzar el logro de los indicadores del mismo.

En la actualidad Comedores Económicos del Estado, tiene en la plataforma del SISMAP calificación 90.3%.





- **Promedio del desempeño de los colaboradores por Grupo Ocupacional.**

Cada trimestre, el Departamento de Recursos Humanos, a través de la División de Evaluación del Desempeño y Capacitación, ejecuta el seguimiento y monitoreo a los acuerdos de desempeño y realiza, a final de año, capacitaciones dirigidas a todos los encargados con el propósito de reforzar los conocimientos en esta nueva metodología.

- **Promedio del desempeño por Grupo Ocupacional**

Colaboradores Grupo ocupacional	Promedio Calificación Otorgada (logro de Metas)
Grupo I	91.7 - 49.9 de 55
Grupo II	91.6 - 49.8 de 55
Grupo III	93 - 51.1 de 55
Grupo IV	93.4 - 51.4 de 55
Grupo V	97.5 - 63.4 de 65
Promedio General	91.8

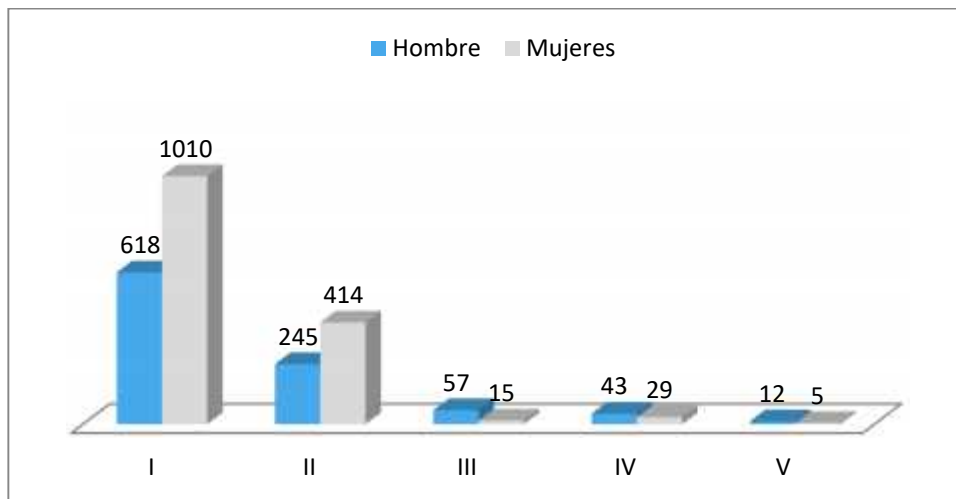


- **Cantidad de hombres y mujeres por Grupo Ocupacional**

El Departamento de Recursos Humanos trabaja en la fomentación de la igualdad de género, a favor de una sociedad con igualdad de derechos y oportunidades; esto queda evidenciado en el hecho de que un 60% de los servidores son mujeres.

Grupo Ocupacional	Hombre	Mujeres
I	618	1010
II	245	414
III	57	15
IV	43	29
V	12	5
Total	975	1473

Grafico



- **Capacitaciones Realizadas**

CEED ha realizado alianzas para mantener capacitados a sus servidores; entre las instituciones que brindan entrenamiento y capacitación se pueden citar:

-) Instituto de Formación Técnico Profesional (INFOTEP)
-) Instituto Nacional de Administración Pública (INAP)
-) Dirección de General de Compras y Contrataciones Publicas (DGCCP)
-) Centro de Capacitación en Política y Gestión Fiscal (CAPGEFI)

Capacitaciones realizadas de enero-diciembre 2024

Título o Curso	Institución	A quien va dirigido
Inducción a la Administración Publica	Instituto de Administración Pública (INAP)	Todos Los Grupos Ocupacionales
Atención al Ciudadano y Calidad En El Servicio	Instituto de Administración Pública (INAP)	Grupo Ocupacional III,IV,V
Cortesía Telefónica	Instituto Nacional De Formación Técnico Profesional (INFOTEP)	TodosLos Grupos Ocupacionales
Gestión Publica	Instituto de Administración Pública (INAP)	Grupo Ocupacional II,III,IV



Título o Curso	Institución	A quien va dirigido
Relaciones Humanas	Instituto de Administración Pública (INAP)	Todos Los Grupos Ocupacionales
Ley 41-08 de Función Publica	Ministerio de Administración Pública (MAP)	Grupo Ocupacional III.IV.V
Formulación Presupuestarias Orientada A Resultados	Centro de Capacitación En Política y Gestión Fiscal (CAPGEFI)	Grupo Ocupacional II,III
Normas Internacionales De Contabilidad Sector Publico	Centro De Capacitación en Política y Gestión Fiscal (CAPGEFI)	Grupo Ocupacional II,III
Redacción y Ortografía	Instituto Nacional De Formación Técnico Profesional (INFOTEP)	Grupo Ocupacional II,III
Fundamento de Compras y Contrataciones	Centro De Capacitación en Política Y Gestión Fiscal (CAPGEFI)	Grupo Ocupacional II,III
Introducción a la Administración Financiera Del Estado	Centro de Capacitación en Política y Gestión Fiscal (CAPGEFI)	Grupo Ocupacional II,III
Inducción Institucional	Comedores Económicos Del Estado Dominicano (CEED)	Grupo Ocupacional II,III,IV,V
Higiene y Manipulación De Alimentos	Instituto de Formación Técnico Profesional (INFOTEP)	Grupo Ocupacional II,III



Título o Curso	Institución	A quien va dirigido
Cortesía Telefónica	Instituto de Formación Técnico Profesional (INFOTEP)	Grupo Ocupacional II,III
Gestión Elaboración del Plan Anual de Compras y Contrataciones	Centro de Capacitación En Política y Gestión Fiscal (CAPGEFI)	Grupo Ocupacional II,III
Curso Básico de Sigef	Centro de Capacitación En Política y Gestión Fiscal (CAPGEFI)	Grupo Ocupacional III,IV
Manejo de las Relaciones Interpersonales	Instituto de Formación Técnico Profesional (INFOTEP)	Grupo Ocupacional I,II,III,IV
Inducción Institucional y Ética de la Gestión	Comedores Económicos del Estado (CEED)	Todos Los Grupos Ocupacionales
Manejador Paquete de Office	Instituto de Formación Técnico Profesional (INFOTEP)	Grupo Ocupacional III,IV
Charla Régimen Ético y Disciplinario	Ministerio de Administración Pública (MAP)	Todos Los Grupos Ocupacionales
Ley de Función Pública 41-08	Ministerio De Administración Pública (MAP)	Todos Los Grupos Ocupacionales
Gestión y resolución de conflicto	Instituto de Administración Publica (INAP)	Grupo Ocupacional I,II,III



Título o Curso	Institución	A quien va dirigido
Higiene y manipulación de alimentos	Instituto Nacional De Formación Técnico Profesional (INFOTEP)	Grupo Ocupacional I,II,III
Inteligencia Emocional	Instituto Nacional De Formación Técnico Profesional (INFOTEP)	Grupo Ocupacional I,II,III
Inducción a la administración publica	Instituto de Administración Pública (INAP)	Grupo Ocupacional I,II,III
Inducción Institucional	Comedores Económicos Del Estado Dominicano (CEED)	Grupo Ocupacional II,III,IV,V
Higiene y Manipulación De Alimentos	Instituto de Formación Técnico Profesional (INFOTEP)	Grupo Ocupacional I,II,III
Cortesía Telefónica	Instituto de Formación Técnico Profesional (INFOTEP)	Grupo Ocupacional I,II,III
Higiene y Manipulación De Alimentos	Instituto de Formación Técnico Profesional (INFOTEP)	Grupo Ocupacional I,II,III
Inducción a la administración publica	Instituto de Formación Técnico Profesional (INFOTEP)	Grupo Ocupacional I,II,III,IV
Manejo de las Relaciones Interpersonales	Instituto de Formación Técnico Profesional (INFOTEP)	Grupo Ocupacional I,II,III,IV
Inducción a la administración publica	Instituto a la administración pública (INAP)	Todos Los Grupos Ocupacionales
Servicio básicos secretariales de recepción	Instituto de Formación Técnico Profesional (INFOTEP)	Grupo Ocupacional II,III,IV
Higiene y Manipulación De Alimentos	Instituto de Formación Técnico Profesional (INFOTEP)	Todos Los Grupos Ocupacionales



4.3 Desempeño de los Procesos Jurídicos

Durante el año 2024, CEED firmó varios acuerdos y convenios de cooperación con diferentes instituciones gubernamentales, con los cuales las partes se comprometieron realizar acciones que demuestre las capacidades técnicas y la efectividad de la coordinación interinstitucional. Estas instituciones son:

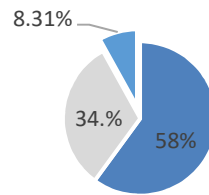
- **Acuerdos y Convenios suscritos**
- Ministerio de Salud Pública
- Instituto Nacional de Administración Pública (INAP)
- Unidad Ejecutora Eco5rd

) Datos estadísticos de desempeño del Departamento Jurídico

Desempeño Promedio del Departamento Jurídico enero-diciembre 2024			
Actividades Relacionadas con Compras	Fines Institucionales	Litigio	Total de Actividades
250	147	36	433



División Jurídica de los Comedores Económicos del Estado Dominicano



- Actividades relacionadas con Compras
- Actividades relacionadas con fines institucionales
- Litigios

- Litigios período enero-diciembre 2024

Numero de expediente	Fecha de notificacion	Estatus
2023-0079388	24 de agosto de 2024	Sentencia de pago y reintegro
N/A	24 de abril 2024	citación para el 8 de agosto de 2024
2024-00035788	24 de abril 2024	En estado de fallo ante el TSA
2023-0130892	13 de septiembre de 2024	Sentencia de pago
CP-2024-0007	1 de noviembre de 2024	En espera de respuesta de la ing. Ana de León para emitir acta de respuesta
N/A	1 de julio de 2024	Prisión preventiva
LPN-2024-0006	04 de octubre de 2024	Se emitió acta de respuesta

Nota: Para proteger los datos personales, no fueron colocados en dicho apartado



4.4 Desempeño de Tecnología

La institución finalizó la implementación del proceso de reestructuración tecnológica para agilizar los procedimientos de las diferentes áreas de la institución. Con el servicio as a Service (Managed IaaS) el cual está desplegado sobre un conjunto de soluciones de hardware, Software, herramientas de gestión, procesos y procedimientos de última tecnología, todo está acompañado del recurso humano especializado que nos permitirá ofrecer un servicio integral y con los mejores estándares del mercado.

) Certificaciones de las Normas sobre Tecnología de la Información y Comunicación (NORTIC)

La institución está sometida a una reestructuración de su portal web, para luego dar paso a las adquisiciones de certificaciones. Se tiene previsto iniciar con la NORTIC A2: (Norma que pauta las directrices y recomendaciones para la normalización de los portales del Gobierno Dominicano, logrando la homogeneidad en los medios web del Estado).

) Desempeño de la Mesa de Servicio

El Departamento de Tecnología de la Información y Comunicación de CEED está compuesto por un equipo que constantemente realiza mantenimientos y reparaciones de los diferentes equipos tecnológicos de la institución. Estas asistencias son solicitadas a través de los correos institucionales por parte de las áreas afectadas, procediendo los técnicos a la revisión de la avería y su posterior reparación.



La plantilla del Portal Web y Transparencia de la institución fue sometida a una actualización para mejorar su funcionamiento y presentación tomando en cuenta los estándares de la Oficina Gubernamental de Tecnologías de la Información y Comunicaciones (OGTIC).

Con el propósito de mantener monitoreado los diferentes camiones que transportan mercancías a los diferentes comedores a nivel nacional y por disposición de nuestro SR. Director Edgar A. Feliz Méndez, fue reactivado y configurado el servicio de rastreo satelital GPS. Con este servicio la institución mantiene monitoreado y controlada la trayectoria y velocidad de cada uno de los vehículos en el cual está instalado dicho servicio. En la actualidad el GPS está instalado en 33 unidades con proyección a seguir aumentando la cantidad a ser instaladas en los camiones faltantes y así brindar seguridad y eficacia en el transporte de mercancía hacia las diferentes localidades en que nuestra institución tiene presencia.

Fueron adquiridos diferentes equipos, accesorios y materiales tecnológicos para ser utilizados en los diferentes Departamentos, Divisiones y Secciones de la institución para fortalecer y así mejorar el buen funcionamiento de la misma; entre estos están: Computadoras, Impresoras, Router Inalámbricos, Baterías de Ups, Cabezales de Impresoras, Power Suply, Mouse, Teclado, Bocinas y Micrófonos para los cursos a ser impartidos en la institución, entre otros.



) **Centro de Atención Ciudadana**

La institución mantiene, a través de la Oficina Gubernamental de Tecnología de la Información (OGTIC), vinculación con el Centro Atención al Usuario (*462). De igual manera con los servicios del 311 y 911, los cuales al igual que el *462 están enlazados a nuestro portal para facilitar el acceso a los servicios que estas líneas nos puedan facilitar.

a. Proyectos de fortalecimiento de TI

• Servicios en la Nube

Dentro de los proyectos de fortalecimiento de la tecnología en la institución y tomando en cuenta las debilidades relacionadas con la infraestructura tecnológica, las informaciones sensitivas financieras, de donaciones e inventario de los almacenes, se realizó el proceso de resguardo y seguridad de los servicios en la nube, el cual consta de un servidor de aplicaciones, un servidor de réplica y backup de las informaciones.

• Implementación de Gestión de Integración

A través de la compañía de comunicaciones Claro Dominicana, CEED está en la fase de implementar la solución Gestión Negocio para la Administración Local y Remota de las actividades y operaciones de Comedores Económicos en las diferentes localidades a nivel nacional.

La solución propuesta es una aplicación con acceso vía un explorador WEB (Edge, Firefox, Safari, Chrome) para la planificación de los recursos de la institución, el cual es un aplicación creada para integrar la información de los diferentes departamentos y Comedores, y así facilitar el manejo de las



actividades contables e inventario de almacenes de los diferentes Comedores.
Para la implementación del proyecto se tomó en cuenta 11 Comedores para un plan piloto y luego ser implementará en los demás Comedores del país.

b. Índice (ITICGE) e Implementación Gobierno Electrónico

En busca de fomentar y lograr el objetivo de evaluar de manera sistemática los esfuerzos realizados en relación a la implementación de soluciones de TIC, acorde a los lineamientos de la ITICGE, Comedores Económicos está en constante búsqueda de soluciones, para conseguir la simplificación de los trámites de los ciudadanos.

4.5 Desempeño del Sistema de Planificación y Desarrollo Institucional

El Departamento de Planificación y Desarrollo esta conformado por las áreas según la Resolución No.14-2013 que aprueba el Modelos de Estructura Organizativa de las Unidades Institucionales de Planificación y Desarrollo (UIPyD).

El Departamento de Planificación y Desarrollo trabaja con los diferentes indicadores de Gestión acordes con los programas y proyectos, establecidos en el 2024.

- La División de formación, monitoreo y evaluación de planes, programas y proyectos.



La División de formación, monitoreo y evaluación de planes, programas y proyectos, en cumplimiento con el Plan Estratégico Institucional 2021-2024 y la END 2030, diseñó el Plan Operativo Anual 2024; alineado al PACC del 2024,, para garantizar la mejora de la elaboración de los proyectos, siguiendo las normas y procedimientos establecidos por el Ministerio de Economía, Planificación y Desarrollo para la elaboración de perfil de proyecto y obtención de códigos SNIP.

Actualmente se está trabajando en conjunto con el Ministerio del Gabinete de Políticas Sociales en la elaboración del Plan Estratégico 2025-2028.

- **División de Desarrollo Institucional y Calidad en la Gestión**

La División de Desarrollo Institucional y Calidad en la Gestión, en conjunto con el Comité de Calidad, fueron los responsables de cumplir con las normas establecidas por el Ministerio de Administración Pública (MAP) , Comprometidos con los diferentes Indicadores de Medición de la Gestión Pública, se está en contante seguimiento a las metas presidenciales de las áreas a medir.



Desarrollo de las Metas Presidenciales 2024

Metas(S) Presidencial (Es)	Logros Acumulados enero-diciembre. 2021	Restricciones que Inciden en el Cumplimiento de la meta	% de Avance respecto de lo planificado	Acciones pendientes de ejecución
Desnutrición	Expansión de la cobertura alimentaria con la distribución de alimentos con micronutrientes y macronutrientes para disminuir los niveles de desnutrición	Ninguna	100%	Revisión continua
Pobreza extrema	Distribución de alimentos cocidos y crudos a nivel nacional	Ninguna	100%	Aperturas de nuevos Comedores
Transparencia	Calificación satisfactoria en el Portal de Transparencia y últimos tres meses no calificados	Ninguna	100%	Revisión continua
MIPYMEs	Cumplimiento del Decreto 164-13 sobre la integración de las MIPY- Mes	Ninguna	100%	Ninguna

a) Resultados de las Normas Básicas de Control Interno (NOBACI)

La institución continua con la asistencia de la asesora de la Contraloría General de la República (CGR), para garantizar la continuidad de las evidencias de las Normas Básicas de Control Interno (NOBACI), que son las que promueven las



bases para la correcta aplicación y alcance de los objetivos del Sistema de Control Interno, garantizando la eficiencia Comedores Económicos tiene una puntuación de 100%.

En la actualidad, la calificación de la NOBACI, es un punto fuerte en el Índice de Control Interno (ICI), logrando una calificación 100%, donde aporta al sistema de Índice de Control Interno, en el Indicador 1-Diseño y Documentación del Sistema de Control Interno 12.00/12 y por el Indicador 2-Eficacia del Sistema de Control Interno 8.00/8.

Componentes del Control Interno	Contraloría General de la República	
	Evaluación del diagnóstico CGR	Observaciones CGR
Ambiente de Control	100.00% 	0
Valoración y Administración de Riesgos	100.00% 	0
Actividades de Control	100.00% 	0
Información y Comunicación	100.00% 	0
Monitoreo y Evaluación	100.00% 	0
%Totales	100.00% 	0

Calificación del Índice de Control Interno (ICI)

Trimestre	Calificación
Primer trimestre	98.00%
Segundo trimestre	97.53%
Tercer trimestre	97.00%
Cuarto trimestre	Pendiente



b) Resultados de los Sistemas de Calidad

El Comité de Calidad realizó la Guía de Autodiagnóstico del Marco Común de Evaluación (CAF), con el que se identificaron las fortalezas y debilidades de la institución. La institución logró en el 2024, estar en los diferentes indicadores de mediciones de la gestión se obtuvo una calificación sobre los 100%.

01.GESTIÓN DE LA CALIDAD Y SERVICIOS			
01.1 Autoevaluación CAF			PUNTO: 100
EVIDENCIA	FECHA VENCIMIENTO	VERIFICADO POR	VALOR
01.1.1 Comité Institucional de la Calidad	13/06/2024	Jennyly Serrano	20
01.1.2 Autoevaluación CAF	30/06/2024	Jennyly Serrano	50
01.1.3 Informe CAF	30/06/2024	Jennyly Serrano	30

c) Acciones para el Fortalecimiento Institucional

Comedores Económico del Estado, fue integra al Sistema “Índice de Control Interno” Es una herramienta creada con la finalidad de evaluar las diferentes operaciones que realizan las instituciones, mide la efectividad de las diferentes área involucradas.

Se realizan reuniones permanentes con las direcciones, departamentos, divisiones y secciones, así como con los diferentes integrantes de Comisiones y comités, que son el apoyo, a la realización de las actividades de la institución, buscando fortalecer los lazos y tener mejores resultados.



La institución en mira al fortalecimiento de las diferentes Compras y Contrataciones, tiene la presencia de la Oficial de Cumplimiento, del Departamento de verificación del Sistema Nacional de Compras y Contrataciones, para impulsar en el SNCP políticas de prevención de incumplimiento regulatorio e irregularidades administrativas que potencien los estándares de transparencia, eficiencia y efectividad en el uso de los fondos, a través de la adquisición de bienes, servicios y obras.

Esto, es sustentado en las siguientes normativas: Ley 340- 06 Art. 34 (fin general del órgano rector: procurar la excelencia y transparencia en las contrataciones públicas y el cumplimiento de los principios y la Ley); Ley 340-06 Art. 36 numeral 6, 7; Decreto 36-21 que crea el Programa de Cumplimiento Regulatorio en las Contrataciones Públicas (PCRCP) , de la Resolución 0521 que institucionaliza el PCRCP. Supervisar, coordinar y dirigir las actividades relacionadas a la gestión del cumplimiento en el Sistema Nacional de Contrataciones Públicas a través de la implementación de un programa.

4.6 Desempeño del Área de Comunicaciones

Uno de los mayores logros del Departamento de Comunicaciones de CEED, durante el 2024, se continuo trabajando en la proyección de la institución creando el Programa Radial Cucharas de Esperanzas, medio oficial de Comedores Económicos del Estado (CEED), que se transmite por las 80 emisoras de los Centros Tecnológicos Comunitarios (CTC) y las redes sociales de la institución y el Gabinete de Políticas Sociales, logrando un excelente resultado en el posicionamiento.



Se continúan activas las redes sociales Instagram, Twitter y Facebook, obteniendo numerosas visualizaciones en las “historias”. Se envían y realizan fotografías para que cubra las actividades en las que participa tanto el director general como otros funcionarios como son reuniones, visitas, entrevistas y firmas de acuerdos, de tal modo, que estas fotografías y datos queden organizados y archivados para la posteridad.

- **Principales Estrategias de Campañas Desarrolladas**

Estrategia de imagen de la marca institucional

Con el propósito de seguir conectando la imagen de la marca CEED, se ejecutaron acciones estratégicas que ayudaron a reforzar una imagen fresca, cercana y transparente ante los usuarios en redes sociales.

Estrategia de posicionamiento de las siglas CEED

Con la implementación de visibilizar las siglas de Comedores Económicos del Estado Dominicano (CEED) en las piezas audiovisuales y textos de las redes sociales, logramos que el usuario identifique la marca institucional con las mismas.

Rediseñamos los formatos en los canales directos de preguntas y respuesta y/o sugerencias por parte de los usuarios, de manera tal que sus inquietudes fueron utilizadas para ofrecerles un mejor servicio y experiencia a través de la creación de mensajes claves y seguimiento continuo.

Con la creación de contenido fraccionado, tanto del tema de alimentación, desde el aspecto de nutrición, calidad e inocuidad, ejes fundamentales de la entidad, así como también contenido acerca de seguridad alimentaria (operativos, donaciones, asistencia), entre otros similares a la visión de CEED. Para seguir avanzando y tener mejores resultados en los diferentes medios de información, continúa desarrollándose en sus estrategias de campaña para posicionar la institución



dentro de las más efectivas en las redes sociales.

Redes Sociales	Cuentas Alcanzadas de enero-diciembre 2024	Cantidad de “Me Gusta” de enero-diciembre 2024
Instagram	69,685 K	14,268 K
Facebook	159.58 K	374, 050 K
X (Antiguo Twitter)	17.10 K	1538 K

- **Impacto en la ciudadanía**

Comedores Económicos en la actualidad, ante el auge de los medios de comunicación digital, la difusión de informaciones a favor de los más vulnerables, impactando a la ciudadanía de manera directa, informando de las diferentes actividades, así como de las ubicaciones de los comedores productores y expendios y Cocinas Móviles las campañas difundidas sobre nutrición.



V. SERVICIO AL CIUDADANO Y TRANSPARENCIA INSTITUCIONAL

Memoria Institucional 2024

5.1 Nivel de la Satisfacción con el Servicio

- Carta Compromiso al Ciudadano

CEED muestra en el SISMAP, así como en el portal de transparencia de la Institución la actualización de la Tercera versión de la Carta Compromiso al Ciudadano, correspondiente 2024-2026, la cual cumple satisfactoriamente con todas las formalidades y los requisitos, aprobada mediante la Resolución Nùm.009-2024.

El MAP realizó la evaluación anual correspondiente al período abril de 2023 a marzo de 2024 de la actualización de la segunda versión de la Carta Compromiso al Ciudadano donde se obtuvo una puntuación de 100%.

01.4 Carta Compromiso		PUNTES 	
EVIDENCIA	FECHA VENCIMIENTO	VERIFICADO POR	VALOR
01.4.1 Carta Compromiso	08/04/2026	Erika Aquino	100



a. Resultado de Encuestas de Satisfacción

Garantizando la Gestión de Satisfacción de Calidad de los alimentos, se aplicaron encuestas a los comensales que reciben los servicios donación de raciones cocidas en los diferentes comedores productores, expendios y cocinas móviles, obteniendo los siguientes porcentajes:

Servicios principales comprometidos Comedores Fijos	Primer trimestre %	Segundo trimestre %	Tercer trimestre %	Cuarto trimestre %
Calidad de la Comida	97%	98%	98%	99%
Accesibilidad	100%	100	97%	99%
Elementos Tangibles	100%	96%	100%	100%
Amabilidad	99%	100%	100%	99%
Profesionalidad	99%	100%	99%	100%

Servicios principales comprometidos Cocinas Móviles	Primer trimestre %	Segundo trimestre %	Tercer trimestre %	Cuarto trimestre %
Calidad de la Comida	97%	100%	100%	100%
Accesibilidad	99%	100%	100%	100%
Elementos Tangibles	95%	100%	100%	100%
Amabilidad	97%	100%	100%	100%
Profesionalidad	98%	100%	100%	100%



5.2 Nivel de cumplimiento de Ley acceso a la información

Comedores Económico del Estado, tiene el portal de transparencia, donde todo aque que les interese puede acceder al portal: www.comedoresEconomicos.gob.do, en el cual se publica toda la información de interés, garantizando la transparencia institucional y a los usuarios su derecho al libre acceso a la información pública, cumpliendo así con la Ley 200-04. Durante los meses enero-diciembre de 2024, la Oficina de Libre Acceso a la Información Pública (OAI) continuó atendiendo y dando respuesta oportuna a las diversas solicitudes o canalizando las sugerencias recibidas.

Por otro lado, como logro de la oficina se ha alcanzado una relación interdepartamental a los fines de recibir oportunamente y con la mayor celeridad posible las informaciones referentes a lo que debemos colocar en nuestro portal de transparencia en los plazos señalados por la Dirección General de Ética e Integridad Gubernamental (DIGEIG) y la Oficina Presidencial de Tecnologías de la Información y Comunicación OGTIC.

Se tiene un enlace al Portal Único de Solicitud de Acceso a la Información Pública (SAIP), posibilita un mayor nivel de transparencia a través de un mejor participación de la ciudadanía. En la Actualidad de sesta trabajando con la actualización del portal y que el mismo tenga las líneas graficas establecidas.

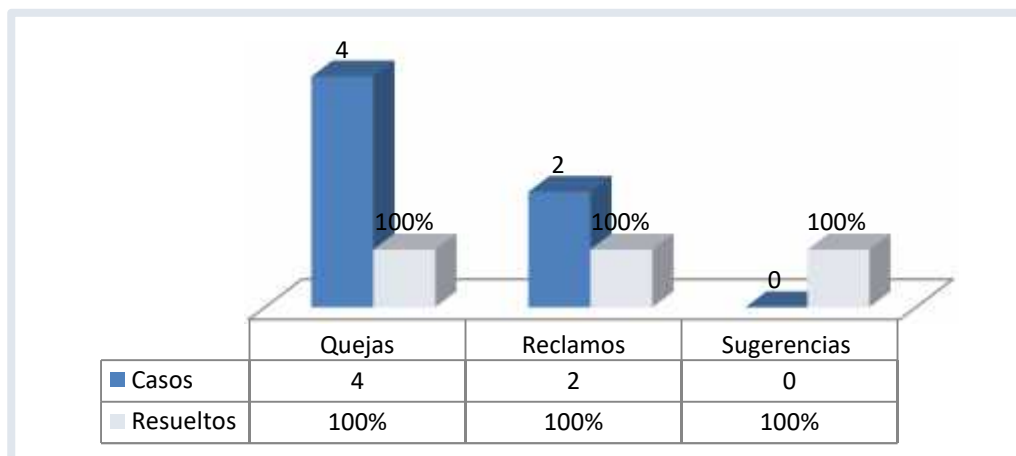


5.3 Resultado Sistema de Quejas, Reclamos y Sugerencias

Como forma de permitir al ciudadano realizar sugerencias, denuncias, quejas y/o reclamaciones referentes al accionar de CEED, presentamos en el portal web de la institución el enlace a la Línea 3-1-1, canal que presenta sus servicios en dos modalidades: vía telefónica o accediendo al portal www.311.gob.do. Con esto CEED promueve una cultura de eficiencia y transparencia en la administración pública. En el periodo enero-diciembre de 2024, no fue recibida ninguna denuncia, queja, reclamación y/o sugerencia por parte de la ciudadanía.

Tipo	Casos	Resueltos
Quejas	4	4
Reclamaciones	2	2
Sugerencias	0	0
Total	6	6

Grafico

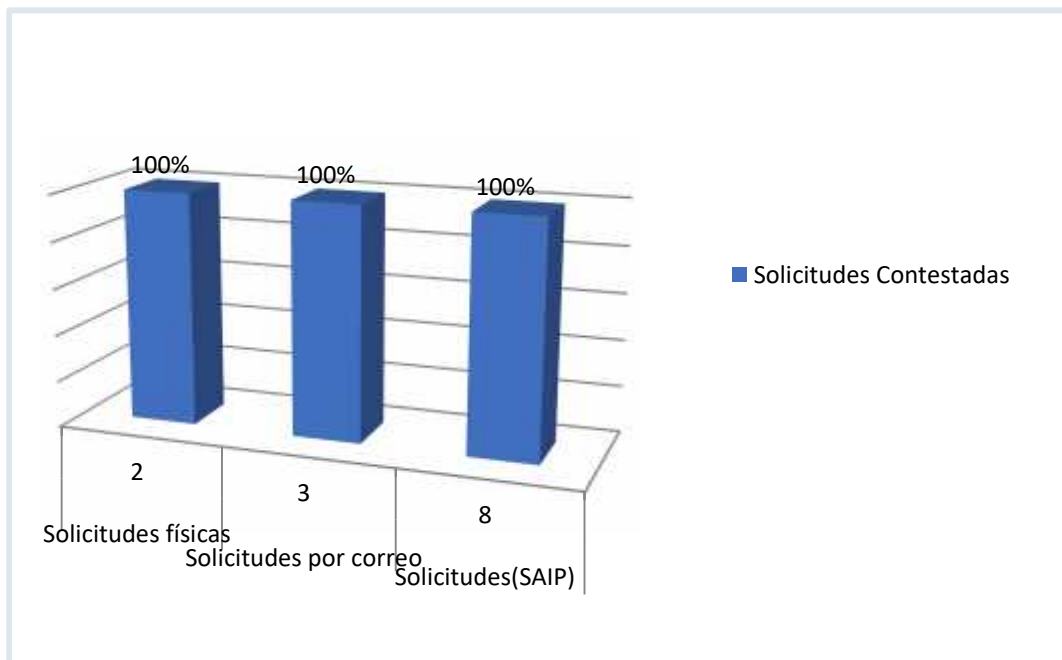


Fuente: De la oficina de Libre Acceso a la Información.



Tipo de solicitudes	Cantidad	Solicitudes Contestadas
Solicitudes físicas	2	100%
Solicitudes por correo	3	100%
Solicitudes(SAIP)	8	100%

Grafico



Fuente: De la oficina de Libre Acceso a la Información.

5.4 Resultado mediciones del Portal de Transparencia

En el Sub-portal de Transparencia la institución cuenta con el apartado de Datos Abiertos, donde se pueden consultar las informaciones correspondientes

-) Base Legal de la Institución
-) Nómina de Empleados



-) Estadísticas de Donaciones
-) Ejecución Presupuestaria Institucional
-) Procesos de Compra
-) Estados Financieros
-) Otros

En base a las informaciones que son publicadas mensualmente, el Sub-Portal de Transparencia es evaluado por la Dirección General de Ética e Integridad Gubernamental (DIGEIG), CEED obtuvo las siguientes calificaciones:

Mes	Calificación Datos	Total calificación general
Enero	5 de 5	94.39 de 100
Febrero	5 de 5	94.26 de 100
Marzo	5 de 5	93.72 de 100
Abril	5 de 5	97.29 de 100
Mayo	5 de 5	98.41 de 100
Junio	5 de 5	96.69 de 100
Julio	5 de 5	99.12 de 100
Agosto	5 de 5	98.83 de 100
Septiembre	5 de 5	96.50 de 100
Octubre	5 de 5	98.24 de 100



VI. PROYECCIONES AL PROXIMO AÑO

Memoria Institucional 2024

Proyectos De Capital Humano

- Mejora de la misionalidad de la institución.
- Implementación de proyecto piloto sobre capacitación en procesos de compras dirigidos a cooperativas rurales: Ley de regiones únicas de planificación.
- Fortalecimiento de los procesos de contratación y evaluación del personal: adecuación a los reglamentos del MAP
- Proyecto de prevención de desastres en zonas vulnerables a los efectos climáticos: Plan de acción rápida.
- Firma de convenios para la interoperabilidad del sector de la protección social.

Proyectos De Creación De Conocimiento

- Diagnóstico del Organigrama Institucional
- Actualización de la escala salarial
- Actualización o de los conocimientos técnicos del Comité de Compras.



- Análisis de la sistematización de los macro procesos institucionales.
- Investigación sobre la medición de resultados de impacto: estadísticas de pobreza.

Proyectos De Capital Fijo

- Ampliación del acceso a los servicios de los Comedores Económicos.
- Equipamiento del Almacén Central de los Comedores Económicos
- Ampliación de la capacidad logística de los comedores: adquisición de camiones.
- Equipamiento industrial de las cocinas.



VII. ANEXOS

Memoria Institucional 2024

a. Matriz Logros Relevantes (Datos Cuantitativos 2024)

Producto / Servicio	Enero	Febrero	Marzo	Abril	Mayo	Junio
Raciones Cocidas Comedores Fijos y expendios	2,097,150	2,494,850	2,510,954	2,681,912	2,952,382	2,816,699
Inversión RD\$	157,412,079.00	181,724,874.00	186,814,977.60	225,682,894.80	223,554,365.04	213,252,281.29
Producto / Servicio	Julio	Agosto	Septiembre	Octubre	Noviembre	Diciembre
Raciones Cocidas Comedores Fijos y expendios	3,354,219	3,145,703	3,191,366	3,637,901	3,203,023	2,225,344
Inversión RD\$	233,856,148.68	219,318,413.16	217,459,679.24	241,629,384.42	216,588,415.30	150,477,831.15

Producto / servicio	Total año 2024
Raciones Cocidas Comedores Fijos y expendios	34,311,503
Inversión en RD\$	2,467,771,343.68

Nota: Las raciones de diciembre fueron proyectadas



Producto / Servicio	Enero	Febrero	Marzo	Abril	Mayo	Junio
Raciones Cocidas Cocinas Moviles	206,639	221,916	252,838	253,548	278,295	201,821
Inversión RD\$	14,243,407.22	15,109,318.36	17,562,877.80	19,414,117.00	19,685,049.20	14,012,667.27
Producto / Servicio	Julio	Agosto	Septiembre	Octubre	Noviembre	Diciembre
Raciones Cocidas Cocinas Moviles	199,703	282,518	230,127	276,910	279,712	231,126
Inversión RD\$	13,063,492.68	18,846,528.28	15,131,643.28	17,782,875	18,245,118.78	15,628,740.12

Producto / servicio	Total año 2024
Raciones Cocidas Cocinas Moviles	2,915,153
Inversión en RD\$	198,725,834.99

Nota: Las raciones de diciembre fueron proyectadas

Producto / servicio	Total año 2024
Navidad del Cambio(raciones cocidas) personas	15,694,830
Inversión en RD\$	1,067,248,440.00



Producto / Servicio	Enero	Febrero	Marzo	Abril	Mayo	Junio
Raciones Crudas a Instituciones	14,100	46,900	35,450	27,550	46,952	13,325
Inversión RD\$	16,520,406.00	55,084,519.00	29,500,781.00	30,201,687.50	45,572,762.00	9,978,159.75
Producto / Servicio	Julio	Agosto	Septiembre	Octubre	Noviembre	Diciembre
Raciones Crudas a Instituciones	27,255	11,559	11,138	13,789	41,300	52,434
Inversión RD\$	19,788,765.30	10,360,497.57	9,931,286.92	12,176,249.72	36,509,200.00	61,872,120.00

Producto / servicio	Total año 2024
Raciones Crudas a Instituciones	341,752
Inversión en RD\$	305,056,434.76

Nota: Las raciones de diciembre fueron proyectadas



Producto / Servicio	Enero	Febrero	Marzo	Abril	Mayo	Junio
Donaciones de Raciones Crudas	15,118	20,579	20,761	39,890	15,498	8,411
Inversión RD\$	17,713,155.88	24,170,241.29	17,276,888.98	43,544,185.57	11,605,367.34	6,298,409.13
Producto / Servicio	Julio	Agosto	Septiembre	Octubre	Noviembre	Diciembre
Donaciones de Raciones Crudas	18,419	1,922	3,443	40,158	72,903	94,694
Inversión RD\$	13,373,299.14	1,712,944.06	2,948,378.62	34,388,901.72	64,446,252.00	111,738,920.00

Producto / servicio	Total año 2024
Donaciones de Raciones Crudas	351,796
Inversión en RD\$	349,216,943.73

Nota: Las raciones de diciembre fueron proyectadas

El costo de las raciones crudas tipo combo puede cambiar debido al contenido del combo y las fluctuaciones de precio de los insumos utilizados.



Producto / Servicio	Enero	Febrero	Marzo	Abril	Mayo	Junio
Entrega de alimentos Crudos Procuraduría General (PGR)	2,157,450	1,829,099	2,528,254	2,302,010	2,554,918	3,646,779
Inversión RD\$	90,972,477.53	77,127,006.99	106,608,033.13	97,068,071.05	107,732,356.27	153,772,519.56
Producto / Servicio	Julio	Agosto	Septiembre	Octubre	Noviembre	Diciembre
Entrega de alimentos Crudos Procuraduría General (PGR)	2,207,915	2,370,713	1,533,887.92	1,405,871	1,700,376	2,019,773
Inversión RD\$	93,100,420.06	99,965,048.84	64,678,940.78	59,280,882.87	71,699,172.82	85,173,816.87

Producto / servicio	Total año 2024
Entrega de alimentos Crudos Procuraduría General (PGR)	26,257,046
Inversión en RD\$	1,107,178,746.77



b. Matriz de Gestión Presupuestaria

Código Programa / Subprograma	Nombre del Programa	Asignación presupuestaria 2024 (RD\$)	Ejecución 2024 (RD\$)	Cantidad de Productos Generados por Programa	Índice de Ejecución %	Participación ejecución por programa (%)
14	Asistencia Social Integral (Alimentos Cocidos y Crudos)	5,143,797,770.57	4,558,725,715.61	1	89%	85%
Total RD\$				1	89%	35.20%

Nota : La ejecución presupuestada se basó en el Programado Devengado del IGP.



c. Matriz de Principales Indicadores del Plan Operativo Anual (POA)

No.	Área	Producto	Nombre del Indicador	Frecuencia	Línea Base	Meta	Resultado	Porcentaje de Avance
1	Departamento Compras y Contrataciones	Modalidades de las diferentes Compras.	Ejecución del PACC.	A requerimientos de otras áreas	Ley 340-06 de Compras y Contrataciones de Bienes y Servicios.	Ejecutar el 100% del Presupuesto destinado a las compras.	200 Procesos realizados al 10 de diciembre.	Se logró ejecutar el 81.57%.
2	Departamento de Almacén de Alimentos y Suministros	Despacho y suministro de alimentos, bebidas y desechables a los Comedores Fijos, Expendios y Cocinas Móviles a nivel nacional.	Porcentaje de avance de la programación de mercancías enviadas.	Semanal	Manual de Políticas y Procedimientos de Almacén Alimentos y Suministros.	Logras abastecer el 100% de los almacenes de los Comedores Fijos, Expendios y Cocinas Móviles.	Se logró cumplir con la meta programada.	El 97% de los almacenes abastecido a nivel nacional.



No.	Área	Producto	Nombre del Indicador	Frecuencia	Línea Base	Meta	Resultado	Porcentaje de Avance
3	Dirección de Procesamiento de Alimentos	Distribuir alimentos cocidos, con los más altos estándares de calidad.	Suministro de raciones Alimenticia a la Población.	Diario	2.3 de END de Igualdad de derechos y oportunidades a los Usuarios.	Disminuir la pobreza mediante un efectivo y eficiente sistema de protección social.	La entrega de mmm de Raciones Cocidas La Entrada de mmm Raciones Crudas.	Se logró impactar con más del 100% beneficiarios.
4	Departamento de Control de Procesamiento de Alimentos	Realizar Inspecciones de todos los procesos que intervengan en la Producción de Alimentos Cocidos.	Control de la Calidad de los Alimentos.	Trimestral	Decreto No. 528-01.	Establecer las medidas de control para reducir o eliminar las probabilidades de riesgo alimenticios.	La verificación del total de productos recibidos y saliente de los CEED	Se logró la verificación del 97% de los productos recibidos



No.	Área	Producto	Nombre del Indicador	Frecuencia	Línea Base	Meta	Resultado	Porcentaje de Avance
5	Dirección de Inspectoría	Realizar inspecciones a los CEED Y expendios y cocinas móviles a nivel nacional.	Gestión de Supervisión Operativa.	A solicitud	Decreto No. 528-01.	Garantizar el cumplimiento de las operaciones de forma eficaz, eficiente y transparente.	Se logró más de las metas de Inspecciones planificadas.	Se logró realizar más del 102% de lo programado de las Inspecciones.
6	Departamento de Transporte	Realizar el traslado eficiente del personal y los insumos a nivel nacional.	Gestión de Transporte.	Diaria, Semanal, Mensual, Semestral y Anual	Manual de Procedimientos del Departamento de Transportación	Garantizar el traslado eficiente de los colaboradores.	Se logró más de las metas planificadas.	Se logró realizar más de las rutas programadas con 107%.



No.	Área	Producto	Nombre Del Indicador	Frecuencia	Línea Base	Meta	Resultado	Porcentaje de Avance
7	Dirección Financiera	Distribución y utilización del presupuesto.	Gestión Presupuestaria.	Diaria, Semanal, Mensual, Semestral y Anual.	Ley Orgánica del Presupuesto Ley no. 423-06 y sus reglamentos	Ejecutar el 100% del Presupuesto .	Se logró la correcta distribución de los recursos.	Se tiene programado a 13-12-2024 ,un ejecutó del 90% del presupuesto., vigente.
8	Departamento de Recursos Humanos	Seleccionar el personal, Fomentando la igualdad de géneros.	Reclutamiento y Selección de personal.	A Requerimientos de las áreas.	Ley 41-08 sobre función pública y sus Reglamentos Y Reglamento No. 527-09 Estructura organizativa, cargos y política salarial	Lograr la correcta distribución del personal de la Institución.	Se logró, la correcta distribución del personal.	Se logró el 100% de la correcta distribución.



No.	Área	Producto	Nombre Del Indicador	Frecuencia	Línea Base	Meta	Resultado	Porcentaje de Avance
9	División de Evaluación del Desempeño o y Capacitación	Capacitar al personal.	Capacitación de los colaboradores.	Según Plan de Capacitación.	Ley 41-08 sobre función pública.	Lograr capacitar a los colaboradores, conforme a las funciones que realizan.	1,507 servidores Capacitados.	Se logró cumplir con el 81% Plan de Capacitación .
10	Departamento Jurídico	Elaboración de Contratos y Convenios.	Procesos Jurídicos.	A requerimiento.	Manual de	Realizar Acuerdos y Convenios,	Se logró cumplir con las diferentes Políticas y Procedimientos del área.	Se logró el 100% del seguimiento Contratos y Convenios.



c. Resumen de Plan de Compras.



DATOS DE CABECERA PACC	
MONTO ESTIMADO TOTAL	RD\$2,903,257,335.16
CANTIDAD DE PROCESOS REGISTRADOS	77
CAPÍTULO	0201
SUB CAPÍTULO	02
UNIDAD EJECUTORA	0014
UNIDAD DE COMPRA	Comedores Económicos
AÑO FISCAL	2024
FECHA APROBACIÓN	
MONTOS ESTIMADOS SEGÚN OBJETO DE CONTRATACIÓN	
BIENES	RD\$2,870,784,435.16
OBRAS	RD\$ 9,000,000.00
SERVICIOS	RD\$ 23,472,900.00
SERVICIOS: CONSULTORÍA	N/A
SERVICIOS: CONSULTORÍA BASADA EN LA CALIDAD DE LOS SERVICIOS	N/A
	-
MONTOS ESTIMADOS SEGÚN CLASIFICACIÓN MIPYME	
MIPYME	RD\$ 411,620,178.55
MIPYME MUJER	RD\$ 3,309,322.61
NO MIPYME	RD\$2,488,327,834.00
MONTOS ESTIMADOS SEGÚN TIPO DE PROCEDIMIENTO	
COMPRAS POR DEBAJO DEL UMBRAL	RD\$ 2,388,640.00
COMPRA MENOR	RD\$ 24,422,764.28
COMPARACIÓN DE PRECIOS	RD\$ 62,897,742.88
LICITACIÓN PÚBLICA	RD\$ 2,120,380,088.00
LICITACIÓN PÚBLICA INTERNACIONAL	N/A
LICITACIÓN RESTRINGIDA	N/A
SORTEO DE OBRAS	RD\$
	N/A
EXCEPCIÓN - BIENES O SERVICIOS CON EXCLUSIVIDAD	N/A
	-
EXCEPCIÓN - CONSTRUCCIÓN, INSTALACIÓN O ADQUISICIÓN DE OFICINAS PARA EL SERVICIO EXTERIOR	N/A
EXCEPCIÓN - CONTRATACIÓN DE PUBLICIDAD A TRAVÉS DE MEDIOS DE COMUNICACIÓN SOCIAL	N/A 830,000.00
EXCEPCIÓN - OBRAS CIENTÍFICAS, TÉCNICAS, ARTÍSTICAS, O RESTAURACIÓN DE MONUMENTOS HISTÓRICOS	N/A
EXCEPCIÓN - PROVEEDOR ÚNICO	N/A
EXCEPCIÓN - RESCISIÓN DE CONTRATOS CUYA TERMINACIÓN NO EXCEDA EL 40% DEL MONTO TOTAL DEL PROYECTO, OBRA O SERVICIO	N/A
EXCEPCIÓN - RESOLUCIÓN 15-08 SOBRE COMPRA Y CONTRATACIÓN DE PASAJE AÉREO, COMBUSTIBLE Y	N/A



Entrega de Raciones a la Población



Fotos Nuevos Comedores Productores

