



**República Dominicana**

**PROINDUSTRIA**

**Centro de Desarrollo y Competitividad Industrial**

**Memoria Institucional**

**2017**

# I. Índice de Contenido

I. Índice de Contenido.....	2
II. Resumen Ejecutivo.....	3
III. Información Institucional.....	6
IV. Resultados de la Gestión del Año.....	12
a) Metas Institucionales.....	12
b) Indicadores de Gestión.....	13
c) Otras acciones desarrolladas.....	24
V. Gestión Interna.....	41
a) Desempeño Financiero.....	41
b) Contrataciones y Adquisiciones.....	44
VI. Reconocimientos.....	55
VII. Proyecciones al Próximo Año.....	55
VIII. Anexos.....	58

## **II. Resumen Ejecutivo**

El Centro de Desarrollo y Competitividad Industrial (PROINDUSTRIA) es una entidad descentralizada que contribuye a elevar la productividad, mejorar los niveles de innovación y lograr mayor competitividad en el desarrollo del Sector Manufacturero de la Industria Dominicana, de acuerdo a lo establecido en la Ley 392-07 sobre Competitividad e Innovación Industrial.

Desde enero hasta la fecha, apegados al cumplimiento de la Ley 392-07, a lo establecido en la Estrategia Nacional de Desarrollo (END) 2030, al Plan Estratégico de PROINDUSTRIA 2016-2020, y al consenso del Consejo Directivo, los logros, programas y actividades más relevantes desarrolladas en estos 12 meses por PROINDUSTRIA a favor del sector Manufacturero en la República Dominicana, especialmente de las MIPYMIS, se detallan de la siguiente manera en el presente Resumen Ejecutivo.

A través de la Dirección de Servicios de Apoyo a la Industria, la División de Incubación y Aceleración de Industrias ha ejecutado acciones con miras a continuar apoyando a las empresas en su desarrollo, crecimiento y generación de empleos. Durante este año 2017, hemos alcanzado los siguientes resultados: diecisiete (17) Proyectos Pre-Incubados, siete (7) Proyectos en Proceso de Incubación y doce (12) proyectos en proceso de Aceleración.

Se ha continuado apoyando a las Industrias en el proceso de formalización de su Registro y Calificación Industrial con lo cual en el presente año se han registrado 180 industrias, 26 se han calificado y 100 han renovado su calificación industrial.

En lo que tiene que ver con **Capacitaciones en temas de Competitividad Industrial** se han capacitado 2,128 beneficiarios en este año 2017, con el objetivo de proveer al sector industrial herramientas que le permitan aplicar mejoras en sus procesos, logrando de esta manera que sean más competitivos. En este año PROINDUSTRIA ha ofrecido con programas formativos en temas de Inocuidad Alimentaria, Buenas Prácticas de Manufactura, Lean Manufacturing, Gestión de Calidad, Técnicas de Mejora Continua Introdutoria Kaisen, 5s “Un Camino hacia el Mejoramiento de la Productividad”, Talleres de Planes de Negocios, Charla Ciclo de Vida de un Contribuyente, Beneficios y Utilidades del Registro y la Calificación Industrial, Proceso de Formalización de las Empresas, Taller de Impuesto sobre la Renta.

En relación con la Dirección de Parques, Distritos Industriales y Zonas Francas a través del Departamento de Negocios e Inversiones se han negociado y llevado a su fin la firma de varios contratos, los cuales son: 19 nuevos arrendamientos, de los cuales 04 corresponden a nuevos inversionistas para Pequeñas Industrias o Grupos Asociativos y 15 arrendamientos para

empresas de Zonas Francas como nuevos inversionistas o para clientes ya existentes para ampliación de sus operaciones.

Como producto de estas nuevas operaciones y tomando en cuenta que estas nuevas empresas están en proceso de instalación, se han generado aproximadamente 462 nuevos empleos para una nueva área de arrendamiento de 226,652.26 Pies<sup>2</sup>.

Todas estas acciones fueron posibles gracias al apoyo y buena voluntad del gobierno representado por el Excelentísimo Señor Presidente Lic. Danilo Medina Sánchez, colaborando de esta manera a que el Sector Industrial Manufacturero continúe creciendo y desarrollándose en la República Dominicana.

**ARQ. ALMA FERNÁNDEZ**  
**Directora General**

### **III. Información Institucional**

#### **Misión**

“Promover el desarrollo de la Industria Manufacturera Dominicana, mediante la articulación e implementación de políticas, medidas y acciones específicas que contribuyan a elevar su productividad, mejorar sus niveles de innovación y lograr mayor competitividad”.

#### **Visión**

“Ser la Institución de referencia en el apoyo a la Industria Manufacturera Dominicana, reconocida por las políticas que articula e implementa, la calidad de los servicios que ofrece y los programas y proyectos innovadores que ejecuta”.

#### **Valores**

- **Compromiso:** Nos sentimos identificados con nuestras obligaciones institucionales, procurando la excelencia y calidad en los servicios.
- **Proactividad:** Buscamos constantemente respuestas anticipadas para generar mejoras continuas que nos permitan poner en marcha las acciones necesarias para el logro de los propósitos y las metas trazadas por la Institución.
- **Integridad:** Realizamos nuestras labores de una manera ética, con respeto, lealtad y honestidad hacia nuestros clientes y relacionados.

- **Colaboración:** Desarrollamos nuestras actividades bajo el espíritu de la cooperación, complementándonos y compartiendo responsabilidades para alcanzar los objetivos propuestos.
- **Innovación:** Incentivamos la creatividad y el desarrollo de nuevas ideas, al tiempo que promovemos mejoras continuas en las acciones que ejecutamos y en los servicios que ofrecemos.

## **Principales Funcionarios de la Institución**

### **Órgano Rector de PROINDUSTRIA**

#### **Miembros del Consejo Directivo:**

##### **Sector Público**

- Ministro de Industria y Comercio (MIC).
- Ministro de Economía Planificación y Desarrollo (MEPYD).
- Director Ejecutivo del Consejo Nacional de Competitividad (CNC).
- Director Ejecutivo del Centro de Exportación e Inversión de la República Dominicana (CEI-RD).
- Director General de Aduanas (DGA).
- Director General de Impuestos Internos (DGII).
- Director del Instituto Nacional de Formación Técnico Profesional (INFOTEP).

- Director General del Consejo Nacional de Zonas Francas de Exportación (CNZFE)

### **Sector Privado**

- Asociación de Industrias de la Rep. Dom. (AIRD).
- Asociación de Empresas Industriales de Herrera (AEIH).
- Asociación de Industriales de la Región Norte (AIREN).
- Confederación Dominicana Pequeña y Mediana Empresa (CODOPYME).
- Asociación de Industriales de Haina (AIH).
- Asociación Dominicana de Exportadores (ADOEXPO).
- Asociación Dominicana de Zona Franca (ADOZONA).

### **Funcionarios de PROINDUSTRIA**

#### **Directora General**

##### **Arq. Alma Fernández**

Designada Mediante Decreto Presidencial y ratificada por Resolución del Consejo Directivo.

#### **Sub-Directora Técnica**

##### **Lic. Margarita Pimentel**

Designada por la Directora General previa aprobación del Consejo Directivo.



## **Directores y encargados de PROINDUSTRIA**

<b>Nombre</b>	<b>Posición</b>
<b>Victor Ortiz Casso</b>	Director Administrativo y Financiero
<b>Wilfredo Oliver</b>	Director de Servicios de Apoyo a la Industria
<b>Victor Martínez</b>	Director de Parques, Distritos Industriales y Zonas Francas
<b>Tilsa Gómez de Ares</b>	Encargada Dpto. Jurídico
<b>Alan Genao Aude</b>	Encargado Dpto. Planificación y Desarrollo
<b>Néstor De los Santos</b>	Encargado Dpto. Financiero
<b>Ana Yamilka Gómez</b>	Encargada Dpto. Administrativo
<b>María Altagracia Correa</b>	Encargada Interina Dpto. Recursos Humanos
<b>Chichí Rivera López</b>	Encargado Dpto. Revisión y Análisis
<b>Karina De los Santos</b>	Encargada Dpto. Negocios e Inversiones
<b>Danneris Rodríguez</b>	Encargada Dpto. Gestión, Seguimiento, Evaluación de Parques y Distritos Industriales
<b>Ramón Ramírez</b>	Encargado Dpto. Diseño y Desarrollo de Proyectos Industriales
<b>Henry Coradin</b>	Encargado Dpto. Comunicaciones
<b>Juan Miguel Pimentel</b>	Encargado Dpto. Tecnologías de la Información y Comunicación
<b>Coronel Andrés Pérez</b>	Encargado Dpto. Seguridad

## **Breve Reseña de la Base Legal Institucional**

El Centro de Desarrollo y Competitividad Industrial (PROINDUSTRIA) fue constituido en virtud de la Ley No. 392-07 del 4 de diciembre del 2007, de la Competitividad e Innovación Industrial.

PROINDUSTRIA es una entidad descentralizada con autonomía funcional y tiene como objetivo fomentar el desarrollo industrial competitivo de la industria manufacturera, proponiendo a estos efectos, políticas y programas de apoyo que estimulen la renovación y la innovación industrial con miras a lograr mayor diversificación del aparato productivo nacional.

Asimismo, promueve la colaboración, el encadenamiento productivo a través del fomento de distritos, parques industriales y demás actividades que involucran las cadenas productivas de las manufacturas y la vinculación a los mercados internacionales.

## **Descripción de los principales servicios:**

### **Servicios que ofrece la Institución:**

- Espacios físicos en los Parques Industriales y de Zonas Francas para la instalación de empresas del sector.
- Espacios físicos en los Parques PYMIS para la instalación de pequeñas y medianas industrias.

- Provisión de servicios de capacitación y asesoramiento en diversas áreas de forma gratuita, como son:

1. Asesoría para la constitución, operación de Empresa y el desarrollo de producto.
2. Capacitación de emprendedores para la elaboración de su plan de negocios; seguimiento de los mismos.
3. Asesoramiento en cuanto a los beneficios de la Calificación Industrial y cómo constituirse formalmente.
4. Asesorías puntuales a las pequeñas y medianas industrias.

- A través del Departamento de Registro y Calificación Industrial se ofrecen los siguientes servicios:

1. Registro Industrial para Personas Físicas y Personas Jurídicas.
2. Renovación Registro Industrial.
3. Calificación Industrial.
4. Calificación en Proceso de Instalación.
5. Renovación Calificación Industrial.

## **IV. Resultados de la Gestión del Año**

### **a) Metas Institucionales**

#### **Plan Estratégico Institucional y Plan Operativo Anual**

PROINDUSTRIA ha iniciado acciones contempladas en el Plan Estratégico del año 2016 hasta el año 2020. Se formuló un Plan Operativo Anual 2017 con el objetivo de cumplir y apoyar lo establecido en su Plan Estratégico Institucional y en la Estrategia Nacional de Desarrollo (END). Para el caso del Plan Estratégico de PROINDUSTRIA (2016-2020) fueron definidos cuatro Ejes Estratégicos que dan lugar a cumplir con los objetivos institucionales enlazados con el Plan Nacional Plurianual del Sector Público y la Estrategia Nacional de Desarrollo. Estos ejes son:

- Eje 1: “Fortalecimiento Institucional y Desarrollo Organizacional de PROINDUSTRIA”.
- Eje 2: “Articulación e Implementación de las Políticas de Apoyo a la Industria Manufacturera Dominicana”.
- Eje 3: “Creación y Fortalecimiento de los Servicios de Apoyo a la Industria”.

- Eje 4: “Fomentar la modernización e innovación de las pequeñas y medianas industrias”.

## **b) Indicadores de Gestión**

### **1. Perspectiva Estratégica**

#### **i. Metas Presidenciales**

Para el periodo gubernamental 2016 – 2020 se contemplaron dos (2) metas presidenciales:

#### **Propiciar Encadenamientos Productivos en la Industria nacional**

Esta meta de basa en diseñar y poner en ejecución políticas y programas, que permitan que las Pequeñas y Medianas Industrias se encadenen productivamente con industrias locales y empresas de zonas francas, de ésta forma se busca hacerlas más productivas y competitivas, desarrollándolas de modo que puedan acceder a mayores demandas locales, e inclusive a suplir a mercados externos.

Para la ejecución de esta meta este año 2017 se han planificado las siguientes actividades:

- a) Desarrollo del Acuerdo Público-Privado para el desarrollo de Encadenamientos Productivos, firmado por PROINDUSTRIA conjuntamente con el MIC, CNZF, ADOZONA, la AIRD y al que se está sumando el CEI-RD. La ejecución de éste Acuerdo, depende de la aprobación del plan y presupuesto que se estará presentando a cada Institución firmante durante el mes de diciembre del corriente año.

- b) Desarrollo de un Programa Nacional de Encadenamiento Productivo por parte de PROINDUSTRIA, para lo cual se ha requerido la asignación de los fondos necesarios para la contratación de un consultor externo. Esta Meta intermedia no ha podido ejecutarse por la falta de asignación de recursos. La misma será reprogramada para el año 2018.
  
- c) Continuar con la ejecución, por parte de PROINDUSTRIA, de la capacitación a las PYMI's, a fin de lograr una mejora en la productividad y competitividad de las mismas.
  
- d) Continuar con el desarrollo de actividades que propician y apoyan a las micro, pequeñas y medianas industrias, para la formación de grupos asociativos y clústeres.

A continuación un reporte del avance Físico de Indicadores de dicha meta:

**INDICADORES AVANCE FISICO META PRESIDENCIAL PROPICIAR ENCADENAMIENTOS PRODUCTIVOS EN LA INDUSTRIA NACIONAL**

<b>Título del indicador/unidad de medida</b>	<b>Línea base 2016</b>	<b>Meta del Periodo (16-20)</b>	<b>Logrado en el Año 2017</b>	<b>Porcentaje Avance del periodo</b>	<b>Porcentaje Avance año 2017</b>	<b>Porcentaje LB</b>
<b>Rondas de negocios realizadas en el territorio nacional durante el 2017 (rondas de negocios) 2017- 3</b>	3	18	3	17%	100%	100%
<b>Encuentros de Negocios efectuados en el territorio nacional durante el 2017 (encuentros de negocios) 2017- 640</b>	650	3570	640	18%	100%	98%
<b>Capacitación a las PYMIS en temas de Calidad y Productividad en el territorio nacional durante el 2017 (Empresas PYMIS) 2017- 90</b>	0	440	90	20%	100%	N/A
<b>Asistencia técnica a las PYMIS en el territorio nacional durante el 2017 (Empresas PYMIS) 2017- 4</b>	0	24	0	0%	0%	N/A

## **Fomentar la Renovación de los Parques Industriales para alojar nuevos negocios**

Esta meta consiste en renovar las naves industriales e infraestructura de servicios de los parques industriales y de zonas francas, para así colocarlos en un estado apto para la instalación de nuevas industrias y mejorar las condiciones de las industrias que actualmente operan en los mismos, para con esto recuperar su antigua pujanza y lograr un crecimiento sostenido.

Se realizó un levantamiento de todos los parques de PROINDUSTRIA a nivel nacional y se procesó la información, lo que dio como resultado el plan nacional de renovación de parques en el periodo 2016-2020. Con esto se definieron las prioridades directamente relacionadas a la situación de los parques en situaciones más desfavorables y que puedan aportar en términos cualitativos y cuantitativos a la productividad nacional.

Este año 2017 se contempló intervenir los siguientes parques:

- a.- Zona Franca Industrial de Bonaó
- b.- Zona Franca Industrial de Moca
- c.- Parque Industrial de La Vega
- d.- Zona Franca Industrial de San Cristóbal (PISAN)
- e.- Zona Franca Industrial de La Armería

El avance en la ejecución de esta meta se encuentra detenida por falta de recursos, restricción activada en Sistema de Gestión de Metas Presidenciales del Vice Ministerio Administrativo de La Presidencia.



Los recursos necesarios para la ejecución de estos trabajos se detallan a continuación:

Zona Franca Industrial de Bonaó	RD\$ 38,308,290.00
Zona Franca Industrial de Moca	RD\$ 134,425,225.00
Parque Industrial de La Vega	RD\$ 41,869,045.00
Zona Franca Industrial de San Cristóbal (PISAN)	RD\$ 4,569,104.00
Zona Franca Industrial de La Armería	RD\$ 36,060,898.00

## ii. Índice Uso TIC e Implementación Gobierno Electrónico

En el indicador relacionado a las de Tecnología y de Información, el Centro de Desarrollo y Competitividad Industrial (PROINDUSTRIA) se encuentra actualmente en proceso de implementación de varios pilares que son tomados en consideración. Por lo que de acuerdo a la última actualización del iTICge realizada en Julio del 2017 y publicada por la Oficina Presidencial de las Tecnologías de la Información y la Comunicación (OPTIC), PROINDUSTRIA se encuentra en el puesto No. 60 de un total de 121 instituciones gubernamentales con una calificación de 65%, por encima de la calificación promedio del país que es un 60.56%. (Ver Anexo)

### iii. Sistema de Monitoreo de la Administración Pública (SISMAP)

En el inicio de esta gestión, en Septiembre del 2016, el cumplimiento del SISMAP (Sistema de Monitoreo de la Administración Pública), fiscalizado por el Ministerio de Administración Pública (MAP) se encontraba en un **38%** de cumplimiento, esto debido a la falta de elaboración de documentación y procedimientos que regula la Ley 41-08 de Función Pública. Vista la situación de entonces de PROINDUSTRIA en materia de gestión de RRHH, se procedió a ejecutar un plan que permitiera de manera sistemática incrementar a corto plazo el porcentaje de cumplimiento de dicho indicador, logrando a octubre del 2017 colocarnos en un **88%** de cumplimiento. (Ver evidencia en el cuadro anexo)

Para lograr este significativo avance en la medición del indicador podemos destacar, entre muchos logros alcanzados, la aprobación, mediante resolución por parte del MAP, de la Estructura Organizativa (Organigrama). Por otra parte, también fueron autorizados la Estructura de Cargos; Manual de Cargos y Manual de Funciones; se realizó la evaluación de desempeño. También se autorizó el inicio de la implementación de los Sistemas de Salud Ocupacional y Riesgos Laborales, con sus respectivos Comités de Salud y la conformación del Comité de Calidad. En otro sentido, estamos trabajando en los indicadores faltantes a fin de seguir incrementando la eficiencia en lo que tiene que ver con este sistema de monitoreo.

## 2. Perspectiva Operativa

### i. Índice de Transparencia

La resolución 1/2013 sobre Políticas de Estandarización de Portales de Transparencia emitida por la Dirección General de Ética e Integridad Gubernamental (DIGEIG), establece que todas las informaciones deben estar a disposición de forma permanente y actualizada para los ciudadanos, en las páginas web de las instituciones gubernamentales.

En las evaluaciones del Monitoreo de Portales de Transparencia en los meses Enero-Octubre 2017 realizado por la DIGEIG, el Centro de Desarrollo y Productividad Industrial (PROINDUSTRIA) obtuvo las siguientes calificaciones:



Evaluación de Sub portal de Transparencia	
Mes	Calificación
Enero	82.23
Febrero	75
Marzo	100
Abril	100
Mayo	100
Junio	100
Julio	100
Agosto	100
Septiembre	100
Octubre	100

## ii. Normas Básicas de Control Interno (NOBACI)

Dada la importancia que representa para el Gobierno Dominicano la efectividad, eficiencia y economía operacional de los procesos organizacionales y administrativo financieros, a partir de junio de 2017 (por un atraso de la propia Contraloría General de la República), hemos implementado las Normas básicas de Control Interno (NOBACI). Hemos contado con el acompañamiento y asesoramiento de la Contraloría General de la República Dominicana, de conformidad con lo previsto en la Ley 10-07 y su reglamento (el cual inició el 26 de julio de 2017). También hemos acatado los plazos establecidos en la Resolución No. 001-17.


- Proporcionar seguridad razonable de la adecuada recaudación y el debido manejo e inversión de los recursos públicos.
- Rendir cuentas de la gestión institucional.
- Lograr los objetivos institucionales de :
  1. Efectividad, eficiencia y economía operacional.
  2. Protección de activo.
  3. Confiabilidad de la información.
  4. Responsabilidad, transparencia, legalidad y probidad de la gestión.
  5. Cuidado y protección del ambiente.

## **COMPONENTES PARA EVALUAR EL CONTROL INTERNO**

- Ambiente de control
- Evaluación de riesgos
- Actividades de control
- Información y comunicación
- Supervisión

Se ha realizado el auto diagnóstico del Sistema de Control Interno de la Institución. Éste buscaba establecer el grado en el cual se ajusta la institución a las Normas Básicas de Control Interno, obteniendo una calificación de 28%. Como resultado de este auto diagnóstico, hemos preparado un plan de acción para atender oportunidades de mejoramiento o fortalecimiento; las cuales fueron identificadas con corte al 31 de agosto del 2017 en las matrices de los 5 componentes del sistema: Ambiente de Control (AMC), Valoración y Administración de Riesgos (VAR), Actividades de Control (ADC), Información y Comunicación (IyC), y Monitoreo y Evaluación (MyE).

Rango Superior	Rango Medio	Rango Inferior
100-80	79-50	49-0
Datos de Medición		
Institución a Monitorear		
Centro de Desarrollo y Competitividad Industrial		
Fecha Medición	Valor Medición	
31/10/2017	28.38	



### iii. Plan Anual de Compras y Contrataciones (PACC)

El Plan Anual de Compras y Contrataciones PACC es el procedimiento de gestión que cumple con lo especificado en la Ley 340-06 y sus modificaciones obtenidas en la Ley No. 449-06 sobre Compras y Contrataciones del Estado Dominicano.

En el documento del PACC se programan las contrataciones en base a su Plan Operativo Anual que se realizan en un ejercicio presupuestal aprobado cada año. A fin de satisfacer las necesidades de la entidad. Dichas contrataciones serán ejecutadas, atendiendo a los costos, de requerimientos técnicos y a las disposiciones de la legislación que interviene en el momento.

#### iv. Comisiones de Veedurías Ciudadanas

En el Centro de Desarrollo y Competitividad Industrial (PROINDUSTRIA), actualmente no existe una Comisión de Veeduría conformada.

#### v. Auditorías y Declaraciones Juradas

La Directora General Arq. Alma Fernández designada mediante decreto No. 257-16, remitió su declaración jurada a la institución correspondiente dentro del plazo requerido, cumpliendo con la Ley 311-14 sobre Declaración Jurada de Patrimonio.

En este año 2017 no se realizó levantamiento de información para elaboración de informe de auditoría.

### **3. Perspectiva de los Usuarios**

#### i. Sistema de atención ciudadana 3-1-1

PROINDUSTRIA a través de la implementación del Sistema 311 de registro de Denuncias, Quejas Reclamaciones y Sugerencias tiene como finalidad permitirle al ciudadano realizar sus denuncias, quejas o reclamaciones referentes a cualquier servicio de la institución, para que las mismas puedan ser canalizadas a las áreas correspondientes.

A través del Sistema 311 el ciudadano puede reportar en cualquier momento su denuncia, queja o reclamación mediante una vía centralizada, única, rápida y

directa. PROINDUSTRIA a la fecha no ha recibido ningún caso de Quejas, Denuncias o Reclamaciones.

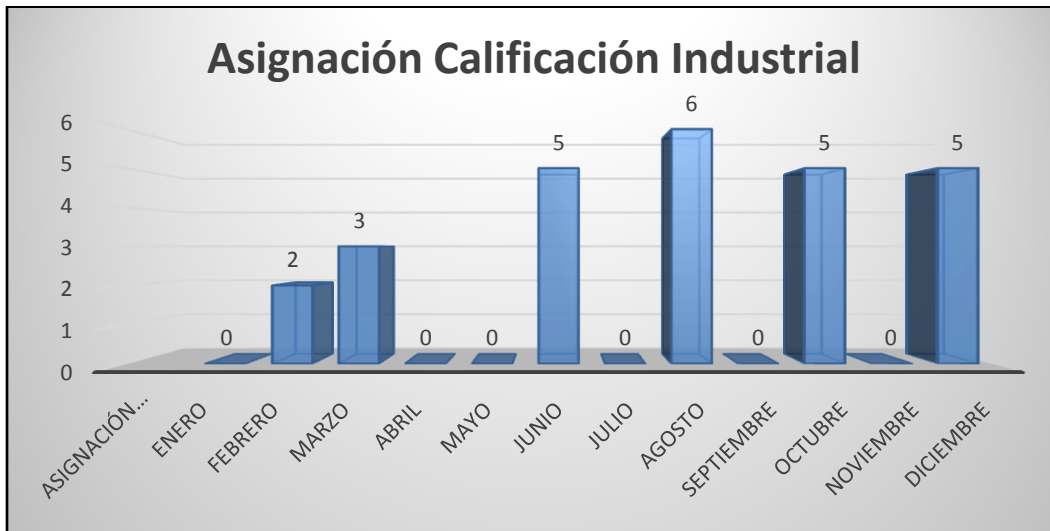
### c) Otras acciones desarrolladas

Entre las otras acciones desarrolladas por PROINDUSTRIA podemos destacar lo realizado por la Dirección de Servicios de Apoyo a la Industria que en busca de lograr sus objetivos en el año 2017, realizó diferentes acciones a través de sus áreas:

#### Departamento de Registro y Calificación Industrial

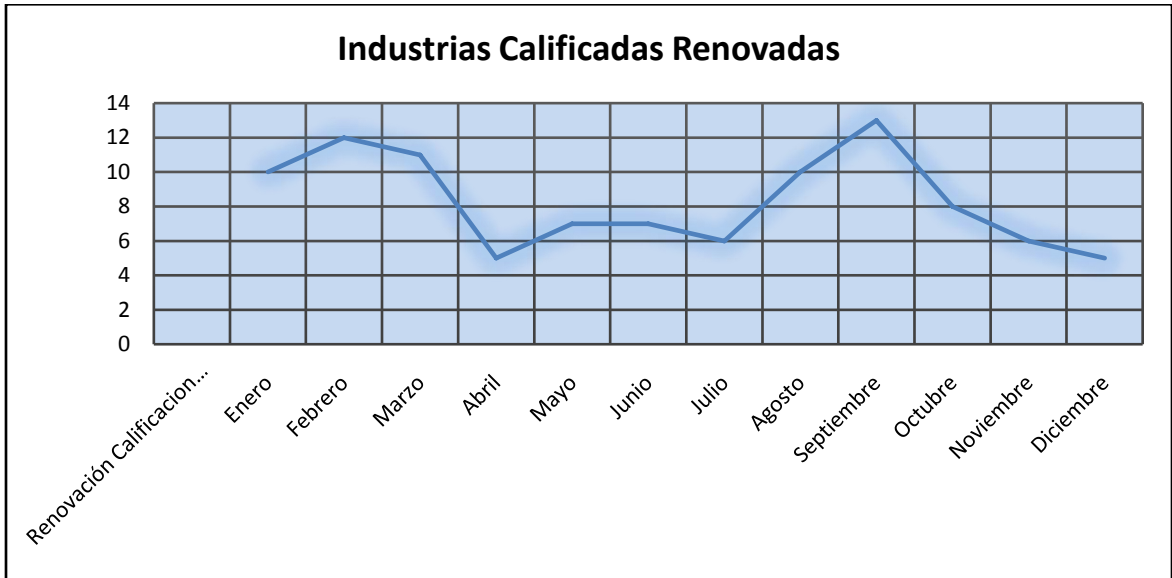
En el transcurso de este año en el área de Registro y Calificación se han calificado 26 industrias, renovaron su calificación Industrial 100, se asignaron 180 nuevos Registros Industriales y fueron actualizados 300 Registros Industriales. Así como también se realizaron 570 visitas de inspección a las industrias manufactureras.

Industrias Calificadas: 26

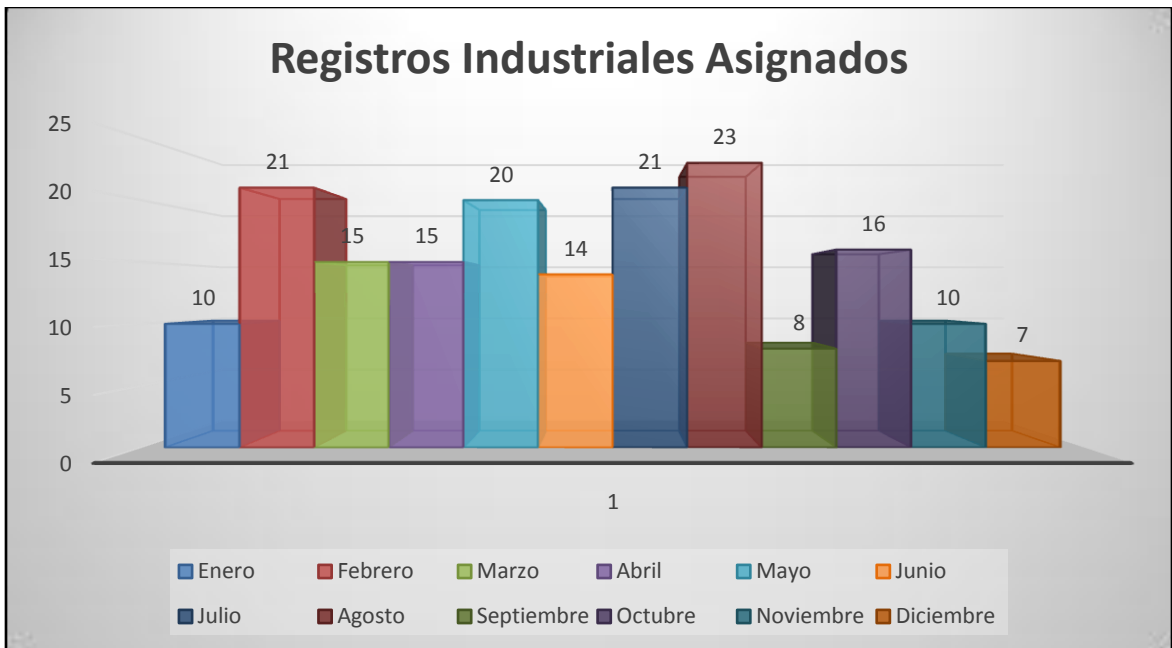




Industrias Calificadas Renovadas: 100



Registros Industriales Asignados: 180



## Registros Industriales Actualizados: 300



### **Departamento de Asistencia Integral a las Pequeñas y Medianas Industrias.**

Con el objetivo de apoyar de manera integral a las pequeñas y medianas industrias (PYMIS), a fin que puedan operar con el mayor conocimiento posible; a través del Departamento se ofrecen asesorías en cuanto a los beneficios y utilidades del Registro y la Calificación Industrial, a regímenes especiales de tributación y su aplicación, capacitación empresarial en diversos temas y en todo lo relativo a clima de negocios (leyes, formalización de las empresas) que influyen en la creación, mantenimiento y desarrollo de una industria.

## Asesorías/Consultorías

En cuanto a las asesorías y consultas ofrecidas para el año 2017, se logró lo siguiente:

<b>DEPARTAMENTO DE ASISTENCIA INTEGRAL A LAS PEQUEÑAS Y MEDIANAS INDUSTRIAS</b>			
<b>Tipo de Actividad</b>	<b>Tema</b>	<b>Cantidad de Beneficiarios</b>	<b>Impartido Por</b>
Charlas	6 Charlas Beneficios y Utilidad de la ley 392-07	125	Fabricio Geraldino / Sonia Goris
Charlas	5 Charlas Ideas y Pasos para Emprender un Negocio	110	Fabricio Geraldino
Charlas	2 Charlas Derecho Administrativo Laboral	65	Fabricio Geraldino
Charlas	2 Charlas Publicidad Responsable	45	Proconsumidor/Sonia Goris
Charlas	1 Charla Clima de Negocio	30	Fabricio Geraldino
Asistencias Técnicas	Temas diversos relacionado con el sector industrial	1263	Fabricio Geraldino / Sonia Goris
Gestión ante Hacienda	Solicitud y gestión de partidas arancelarias	7	Fabricio Geraldino / Sonia Goris

## Centro de Incubación y Aceleración

A través del Centro de Incubación y Aceleración, se han ejecutado acciones para apoyar el sector manufacturero y la creación de empleos.

Durante el año 2017, se han alcanzado los siguientes resultados:

<b>DIVISIÓN DE INCUBACIÓN Y ACELERACIÓN DE INDUSTRIAS DEL 01 DE ENERO AL 31 DIC 2017</b>		
<b>Tipo de Actividad o Servicio</b>	<b>Cantidad</b>	<b>Estatus</b>
Pre-incubación	17 Proyectos	Todos con sus planes de Negocio
Incubación	07 Empresas	En proceso de instalación
Aceleración	12 Empresas	En proceso de aceleración
Planes de negocios realizados	30 Planes de Negocio	Planes de negocios realizados
Capacitaciones	4 Talleres de Modelos de Negocio (3 Impartidos en Santo Domingo y 1 Impartido en Santiago)	99 Personas capacitadas
	2 Talleres de Marketing para Emprendedores	63 Personas capacitadas
	1 Taller Elaboración de Planes de Negocio	25 Personas capacitadas
Actividades Semana Global de Emprendimiento	1 conversatorio de "Emprendimiento en República Dominicana, Reflexiones, Desafíos y Oportunidades" Dirigido por el Consultor Internacional Ing. Pablo Vanegas, con la participación de representantes del sector gubernamental, del sector académico y del sector empresarial.	25 Participantes

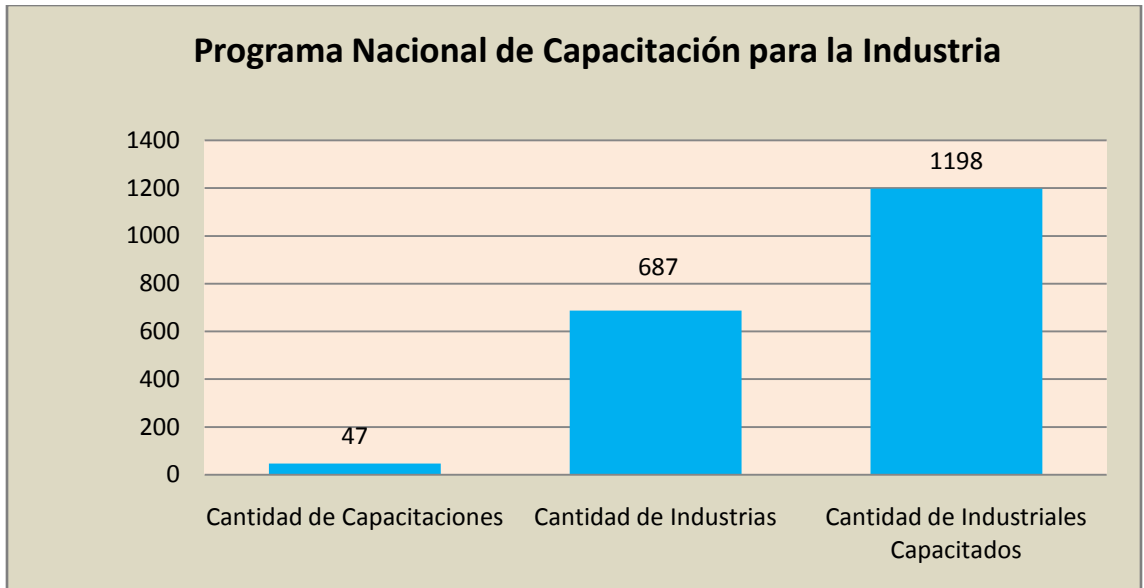
<b>DIVISIÓN DE INCUBACIÓN Y ACELERACIÓN DE INDUSTRIAS DEL 01 DE ENERO AL 31 DIC 2017</b>		
<b>Tipo de Actividad o Servicio</b>	<b>Cantidad</b>	<b>Estatus</b>
Actividades Semana Global de Emprendimiento	1 Taller de Workshop Atletas Empresariales, La nueva Generación Emprendedora	150 Personas capacitadas

### **División Fomento a la Innovación**

La División de Fomento a la Innovación cumpliendo con lo establecido en la ley, inició actividades direccionadas a fomentar la innovación en el sector industrial, a través de capacitaciones, identificación de nuevos procesos y desarrollo de productos, con miras a aplicar mejoras, aportar valor, y lograr que las empresas sean más competitivas.

Actividades más relevantes de esta división:

- Se impartieron 47 capacitaciones en la institución, en cumplimiento con el Programa Nacional de Capacitación para la Industria Manufacturera, capacitándose 687 industriales participantes quienes aplicarán los conocimientos adquiridos para mejorar su desempeño, en 1198 industrias manufactureras. (Ver anexo)



Cursos impartidos:

- Calidad y Productividad
- Introducción a la norma ISO 9001-2015
- Técnicas de gerencia moderna
- Análisis financieros para la toma de decisiones
- Gestión de Almacén y Técnicas de Control de Inventarios
- Auditor Interno en la Norma ISO 9001-2015
- Kaizen, y Técnicas de 5S
- Buenas Prácticas de Manufactura (BPM)
- Fundamentos de Supervisión
- Lean Manufacturing
- Costo de Producción
- Mantenimiento Productivo Total (TPM)
- Introducción Principios de Logística

- Distribución en Planta
- Transporte y Distribución de Productos
- Manejo de la Documentación en la Norma ISO 9001-2015
- Seguridad e Higiene Ocupacional
- Indicadores de Gestión, KPI y Operaciones Logísticas
- Entre otros.

### **División de Encadenamientos Productivos**

Encargada de desarrollar proyectos de encadenamientos productivos desde sus primeras etapas, en donde mediante la interacción con nuestros técnicos, se prepara a los empresarios para que entiendan los beneficios de la asociatividad empresarial, hasta las etapas de certificación para convertirse en suplidores de grandes industrias. El objetivo principal es reducir los costos de producción y fortalecer el mercado interno, lo que además, se constituye en un eje impulsor para el crecimiento económico y la generación de bienestar colectivo.

En el año 2017, esta área logró:

<b>DEPARTAMENTO DE ENCADENAMIENTOS PRODUCTIVOS</b>			
<b>Tipo de actividad</b>	<b>Tema</b>	<b>Beneficiarios y/o Industrias beneficiadas</b>	<b>Impartido y/o asistido por</b>
II Foro de Encadenamientos Productivos	Encadenamiento Productivo	Más de 500 industriales	PROINDUSTRIA; MICM; CNZFE; CEI-RD; ADOZONA; AIRD

<b>DEPARTAMENTO DE ENCADENAMIENTOS PRODUCTIVOS</b>			
<b>Tipo de actividad</b>	<b>Tema</b>	<b>Beneficiarios y/o Industrias beneficiadas</b>	<b>Impartido y/o asistido por</b>
Estudio para Fomento de los Encadenamientos Productivos, encargado al BID.	Análisis de las posibilidades para Encadenamiento Productivo a nivel nacional y en la región	Las conclusiones del estudio, beneficiarán a todas las industrias a nivel nacional, no es posible dimensionar un número.	Banco Interamericano de Desarrollo
3 (tres) Encuentros de negocios B to B realizados.	Vinculación entre empresas	106 empresas, concretaron 640 encuentros	
1 (una) Sensibilización a las industrias.	ISO 9001, mejora de procesos	63 Participantes	PROINDUSTRIA; MICM; CNZFE; CEI-RD; ADOZONA; AIRD e INFOTEP
1 (una) Capacitación a las industrias.	Kaizen Mejora Continua	45 Participantes	PROINDUSTRIA; MICM; CNZFE; CEI-RD; ADOZONA; AIRD e INFOTEP

### **División de Apoyo a la Productividad**

Ofrece asesoría/asistencia técnica para el mejoramiento de la productividad de las industrias mediante técnicas japonesas de mejora continua, como lo es las 5s que consisten en aplicar mejoras de las áreas de trabajo; apoyadas en sensibilización, diagnóstico de la gestión empresarial para PYMIS y capacitación para una posterior implementación.

En el año 2017, esta área realizó las siguientes actividades:

<b>DIVISION DE APOYO A LA PRODUCTIVIDAD</b>			
<b>Tipo de actividad</b>	<b>Tema</b>	<b>Beneficiarios y/o Industrias beneficiadas</b>	<b>Impartido y/o asistido por</b>
Sensibilización en 5s ( técnicas de mejora continua)	Introducción a la Mejora continua - Técnicas Japonesas 5s.	21 beneficiarios	Yveht A. Perez



<b>DIVISION DE APOYO A LA PRODUCTIVIDAD</b>			
<b>Tipo de actividad</b>	<b>Tema</b>	<b>Beneficiarios y/o Industrias beneficiadas</b>	<b>Impartido y/o asistido por</b>
Capacitaciones en 5s ( técnicas de mejora continua)	"Kaizen-5s un camino hacia la mejora de la productividad y la calidad"	91 beneficiarios.	Yveht A. Perez
Diagnóstico a industrias, en mejora de la productividad	Diagnóstico de la gestión empresarial	2 industrias	Yveht A. Perez
Asistencia Técnica en mejora de la productividad	Asistencia Técnica en 5s. (implementación)	5 industrias.	Yveht A. Perez
Selección de Industrias para Becas en Mejora de la Calidad	Industrias presentadas para participar en el Programa "Fortalecimiento de la Calidad para el Desarrollo de las MIPYMES 2017 " de la Unión Europea.	5 industrias presentadas	Yveht A. Perez

### **Departamento de Negocios e Inversiones**

En el Departamento de Negocios e Inversiones se han negociado y llevado a su fin con la firma de los contratos, 19 nuevos arrendamientos, de los cuales 04 corresponden a nuevos inversionistas para Pequeñas Industrias o Grupos Asociativos y 15 arrendamientos para empresas de Zonas Francas como nuevos inversionistas o para clientes ya existentes para ampliación de sus operaciones.

Al igual que se ha logrado renovar 34 contratos reajustándoles las tarifas de arrendamiento, de los cuales 16 corresponden a Pequeñas Industrias y 18 empresas de Zonas Francas.

Como producto de estas nuevas operaciones y tomando en cuenta que estas nuevas empresas están en proceso de instalación, los parámetros preliminares más importantes en términos económicos que tenemos cuantificados, son los siguientes:

<b>LOGRO ALCANZADO</b>	<b>RESULTADO</b>
Creación de nuevos empleos (aproximado):	462
Nueva área bajo arrendamiento:	266,652.26 P <sup>2</sup>
Ingresos por nuevos arrendamientos (Mensualidad – Depósitos de Garantía):	PYMES: RD\$61,771.04 Zonas Francas: US\$112,211.06
Ingresos por aumento de tarifa en Renovaciones (Adicional por Depósito de Garantía y Mensualidades):	PYMES: RD\$351,005.17 Zonas Francas: US\$51,848.06

**DEPARTAMENTO DE NEGOCIOS E INVERSIONES**

<b>Nombre de Industria</b>	<b>Parque, Distrito Industrial o Zona Franca</b>	<b>Tipo de Tramite</b>	<b>Fecha</b>
THE WILLBES DOMINICANA, INC.	BARAHONA	RENOVACION ARRENDAMIENTO	ENERO
GRUPO COOERATIVO DE AHORRO, CREDITO Y SERVICIOS MULTIPLES (COOPYMETEX)	PISDE	RENOVACION ARRENDAMIENTO	ENERO
COMPANIA DOMINICANA DE TELEFONOS, S. A.	LOS ALCARRIZOS	RENOVACION ARRENDAMIENTO	FEBRERO
DLADARME, S. R. L.	SPM	RENOVACION ARRENDAMIENTO	MARZO
J&J PLASTIC & RECYCLING, S. R. L.	PISAN	RENOVACION ARRENDAMIENTO	MARZO
CAYNE CORPORATION, S. R. L.	6 DE NOVIEMBRE	RENOVACION ARRENDAMIENTO	ABRIL
LA PALMA, S. R. L.	6 DE NOVIEMBRE	RENOVACION ARRENDAMIENTO	ABRIL
SERIE EN LINEA YSRAGO, S. R. L.	PISDE	RENOVACION ARRENDAMIENTO	ABRIL
BLANCO INTERNATIONAL, S. A. (BISA)	LA VEGA	RENOVACION ARRENDAMIENTO	ABRIL
S.W.S. CAMISAS, INC.	SPM	RENOVACION ARRENDAMIENTO	ABRIL
INVERSIONES BLUTELLCOM, S. R. L.	MOCA	RENOVACION ARRENDAMIENTO	ABRIL
ADU CORPORATION, S. R. L.	LA VEGA	RENOVACION ARRENDAMIENTO	ABRIL
JUBON CONFECCIONES, S. R. L.	Moca Pyme	RENOVACION ARRENDAMIENTO	MAYO
JUBON CONFECCIONES, S. R. L.	Moca Pyme	RENOVACION ARRENDAMIENTO	MAYO
BLUE COUNTRY, S. R. L.	PISDE	RENOVACION ARRENDAMIENTO	MAYO
SUPREMA MANUFACTURING, S. A.	SPM	RENOVACION ARRENDAMIENTO	MAYO

**DEPARTAMENTO DE NEGOCIOS E INVERSIONES**

<b>Nombre de Industria</b>	<b>Parque, Distrito Industrial o Zona Franca</b>	<b>Tipo de Tramite</b>	<b>Fecha</b>
INTER-LOGISTIC TEXTILES SUPPLIES, S. R. L.	MOCA	RENOVACION ARRENDAMIENTO	JUNIO
INDUSTRIAS SAN MIGUEL DEL CARIBE, S. A.	SFM	RENOVACION DE ARRENDAMIENTO	JULIO
SUPERINTENDECIA DE BANCOS DE LA REP. DOM.	LOS ALCARRIZOS	RENOVACION DE ARRENDAMIENTO	JULIO
CONSORCIO GHELLA Y ASOCIADOS	HIGUEY	RENOVACION DE ARRENDAMIENTO	JULIO
GOOSE INDUSTRIAL, S. R. L.	6 DE NOV	RENOVACION DE ARRENDAMIENTO	JULIO
CORPORACION QUIMICA INTERNACIONAL, S.R.L.	6 DE NOVIEMBRE	RENOVACION DE ARRENDAMIENTO	AGOSTO
OVERSEAS JEANS COMPANY	LOS ALCARRIZOS	RENOVACION DE ARRENDAMIENTO	AGOSTO
OVERSEAS JEANS COMPANY	LOS ALCARRIZOS	RENOVACION DE ARRENDAMIENTO	AGOSTO
PRODUCTOS QUIMICOS PANAMERICANOS, S.R.L.	PISAN	RENOVACION DE ARRENDAMIENTO	AGOSTO
SERVICIOS TECNICOS VASQUEZ HERMANOS, S. R. L.	PISAN	RENOVACION DE ARRENDAMIENTO	SEPTIEMBRE
CORPORACION QUIMICA INTERNACIONAL, S. R. L.	6 DE NOVIEMBRE	RENOVACION DE ARRENDAMIENTO	SEPTIEMBRE
PLASTIC INTERNACIONAL G&B, S. R. L.	PISAN	RENOVACION DE ARRENDAMIENTO	OCTUBRE
CONFECCIONES SUERO, S. R. L.	PISAN	RENOVACION DE ARRENDAMIENTO	OCTUBRE
M&T GLOBAL, S. A.	LA VEGA	RENOVACION DE ARRENDAMIENTO	NOVIEMBRE
M&T GLOBAL, S. A.	LA VEGA	RENOVACION DE ARRENDAMIENTO	NOVIEMBRE

<b>DEPARTAMENTO DE NEGOCIOS E INVERSIONES</b>			
<b>Nombre de Industria</b>	<b>Parque, Distrito Industrial o Zona Franca</b>	<b>Tipo de Tramite</b>	<b>Fecha</b>
M&T GLOBAL, S. A.	LA VEGA	RENOVACION DE ARRENDAMIENTO	NOVIEMBRE
SMC, S. A.	LA VEGA	RENOVACION DE ARRENDAMIENTO	DICIEMBRE
PROMESE	LOS ALCARRIZOS	RENOVACION DE ARRENDAMIENTO	DICIEMBRE

**Departamento de Gestión Seguimiento y Evaluación de Parques, Distritos Industriales y Zonas Francas**

<b>MANTENIMIENTO Y REPARACIÓN DE PARQUES, DISTRITOS INDUSTRIALES Y ZONAS FRANCAS</b>			
<b>Tipo de Actividad</b>	<b>Parque, Distrito Industrial o Zona Franca</b>	<b>Fecha</b>	<b>Cantidad</b>
Restauración del sistema de agua potable a través de la reparación del sistema eléctrico de la bomba que suministra agua	Zona Franca Armería	Enero 2017	1
Creación de procedimiento para obtener un Banco de currículos para ser ofrecidos a las empresas instaladas en cada Zona, Parque o Distrito Industrial de PROINDUSTRIA	Todos	Febrero 2017	1
Operativos de reinstalación de la iluminación	Zona Franca La Armería y Zona Franca Barahona	Abril 2017	2
Se realizó el corte de la vegetación que obstaculizaba el tendido eléctrico así como la yerba ubicada en los alrededores de la subestación eléctrica	Zona Franca Barahona	Abril y Agosto 2017	2
Gestión contratación nuevos servicios de recolección de desechos sólidos	Zonas Francas Hato Mayor, Hato Nuevo y Los Alcarrizos	Abril y Junio 2017	3

<b>MANTENIMIENTO Y REPARACIÓN DE PARQUES, DISTRITOS INDUSTRIALES Y ZONAS FRANCAS</b>			
<b>Tipo de Actividad</b>	<b>Parque, Distrito Industrial o Zona Franca</b>	<b>Fecha</b>	<b>Cantidad</b>
Creación de Carpetas de cada Zona Franca, Parque y Distrito Industrial cuyo contenido resume su estructura, administración y servicios ofrecidos	Todos	Agosto 2017	1
Generación de empleos en las industrias instaladas en los parques de PROINDUSTRIA	Todos	Año 2017	900 empleos

**Departamento de Diseño y Desarrollo de Proyectos Industriales**

<b>RECONOCIMIENTOS DE INVERSIÓN EN PARQUES PYMIS Y CUBICACIONES DE PROINDUSTRIA</b>			
<b>Tipo de Actividad</b>	<b>Parque, Distrito Industrial o Zona Franca</b>	<b>Fecha</b>	<b>Cumplimiento (%)</b>
Cubicación #1 de Obra: Readecuación de las Oficinas: Dirección General, Sub-Dirección Técnica, Departamento Administrativo, Contraloría Externa, Informática, Planificación, Cobros y Mercadeo de la Sede Central.	SEDE	6-Apr-17	100
Cubicación #2 de Obra: Readecuación de las Oficinas: Dirección General, Sub-Dirección Técnica, Departamento Administrativo, Contraloría Externa, Informática, Planificación, Cobros y Mercadeo de la Sede Central.	SEDE	9-Jun-17	100
Cubicación #3 de Obra: Readecuación de las Oficinas: Dirección General, Sub-Dirección Técnica, Departamento Administrativo, Contraloría Externa, Informática, Planificación, Cobros y Mercadeo de la Sede Central.	SEDE	13-Jul-17	100

**RECONOCIMIENTOS DE INVERSIÓN EN PARQUES PYMIS Y CUBICACIONES DE PROINDUSTRIA**

<b>Tipo de Actividad</b>	<b>Parque, Distrito Industrial o Zona Franca</b>	<b>Fecha</b>	<b>Cumplimiento (%)</b>
Readequación de la nave ubicada en el solar 1, Manzana B	ZF Moca	2017-11	20
Reconocimiento de Inversión, Elaboración de Presupuesto y Cubicación final: Abordage, SA	ZF La Armería	23-Oct-17	100
Reconocimiento de Inversión, Elaboración de Presupuesto y Cubicación final: As Athleticis, SRL	ZF La Armería	13-Oct-17	80
Reconocimiento de Inversión, Elaboración de Presupuesto y Cubicación final: Bali Dominicana Textiles, SRL	ZF SPM	15-May-17	100
Reconocimiento de Inversión, Elaboración de Presupuesto y Cubicación final: Beech Meadow, SRL	ZF La Vega	16-May-17	80
Reconocimiento de Inversión, Elaboración de Presupuesto y Cubicación final: Blue Country, SRL	PISDE	4-Jul-17	100
Reconocimiento de Inversión, Elaboración de Presupuesto y Cubicación final: Daneva, SRL	ZF SPM	17-Mar-17	100
Reconocimiento de Inversión, Elaboración de Presupuesto y Cubicación final: DR Fruitlab, SRL	ZF SPM	2017-11	80
Reconocimiento de Inversión, Elaboración de Presupuesto y Cubicación final: DRL Manufacturing, SRL	ZF SPM	11-Jan-17	100
Reconocimiento de Inversión, Elaboración de Presupuesto y Cubicación final: DRL Manufacturing, SRL	ZF SPM	8-Aug-17	100
Reconocimiento de Inversión, Elaboración de Presupuesto y Cubicación final: Flamingo, SRL	ZF Los Alcarrizos	9-Oct-17	100

**RECONOCIMIENTOS DE INVERSIÓN EN PARQUES PYMIS Y CUBICACIONES DE PROINDUSTRIA**

<b>Tipo de Actividad</b>	<b>Parque, Distrito Industrial o Zona Franca</b>	<b>Fecha</b>	<b>Cumplimiento (%)</b>
Reconocimiento de Inversión, Elaboración de Presupuesto y Cubicación final: G & V Rags, SRL	ZF La Armería	15-Aug-17	100
Reconocimiento de Inversión, Elaboración de Presupuesto y Cubicación final: Inetab-Kaubeck, SRL	ZF Bonaó	8-Feb-17	100
Reconocimiento de Inversión, Elaboración de Presupuesto y Cubicación final: Inter-Logistic Textiles Supplies, SRL	ZF Moca	2-Aug-17	100
Reconocimiento de Inversión, Elaboración de Presupuesto y Cubicación final: Jacob Bryan T-Shirts, SRL	ZF SPM	24-Aug-17	100
Reconocimiento de Inversión, Elaboración de Presupuesto y Cubicación final: La Palma, SRL	CIEM	22-Mar-17	100
Reconocimiento de Inversión, Elaboración de Presupuesto y Cubicación final: Plastic International G & B	PISAN	14-Aug-17	100
Reconocimiento de Inversión, Elaboración de Presupuesto y Cubicación final: Sewing Masters Company (SMC)	ZF La Vega	19-Jun-17	100
Reconocimiento de Inversión, Elaboración de Presupuesto y Cubicación final: SWS Camisas, Inc	ZF SPM	25-Sep-17	100
Rectificación e Impermeabilización de Techo	SEDE	2017-12	10
Renovación Parcial Proyectada año 2017 de: ZF Bonaó, ZF La Vega, ZF Moca, PILCA, PISAN y ZF La Armería.		2017-09	100



## V. Gestión Interna

### a) Desempeño Financiero

## ACUMULADO INFORME MENSUAL DE INGRESOS

Institución: Centro de Desarrollo y Competitividad Industrial  
 Código: 5006  
 Mes: Enero-Diciembre  
 Año: 2017

Clasificación del Ingreso					Denominación de la Cuenta	Fuente	Fondo	Organismo Financ.	Enero – Diciembre 2017
Tipo	Concepto	Cuenta	Sub Cuenta	Auxiliar					
<b>1</b>	<b>4</b>				<b>TRANSFERENCIAS</b>	10	0100	100	<b>78,391,868.00</b>
1	4	1	2		<b>Transferencias Corrientes</b>	10	0100	100	<b>43,391,868.00</b>
1	4	1	2	01	Del Gobierno Central				43,391,868.00
1	4	2	2		<b>Transferencias de Capital</b>	10	0100	100	<b>35,000,000.00</b>
1	4	2	2	01	Del Gobierno Central				35,000,000.00
<b>1</b>	<b>6</b>				<b>OTROS INGRESOS</b>	30	9995	102	<b>315,160,184.82</b>
1	6	1			<b>Rentas de la Propiedad</b>	30	9995	102	<b>228,035,937.11</b>
1	6	1	2		Intereses				
1	6	1	3	05	Arrendamientos de solares				228,035,937.11
1	6	4			<b>Ingresos Diversos</b>	30	9995	102	<b>87,124,247.71</b>
1	6	4	1	07	Otros ingresos diversos				87,124,247.71
<b>1</b>	<b>7</b>				<b>Ventas de activos no financieros</b>	30	9995	102	<b>18,552,687.01</b>
<b>1</b>	<b>7</b>	<b>4</b>			<b>Ventas de terrenos</b>	30	9995	102	<b>18,552,687.01</b>
1	7	4	1		Ventas de terrenos rurales (naves).				18,552,687.01
					<b>Sub - Total de Ingresos</b>				<b>412,104,739.83</b>
<b>3</b>	<b>1</b>	<b>1</b>			<b>Disminución de Activos Financieros Corrientes</b>				
<b>3</b>	<b>1</b>	<b>1</b>	<b>1</b>		Disminución de disponibilidades				
3	1	1	1	01	Disminución de disponibilidades internas				79,104,815.96
<b>TOTAL GENERAL</b>									<b>491,209,555.79</b>

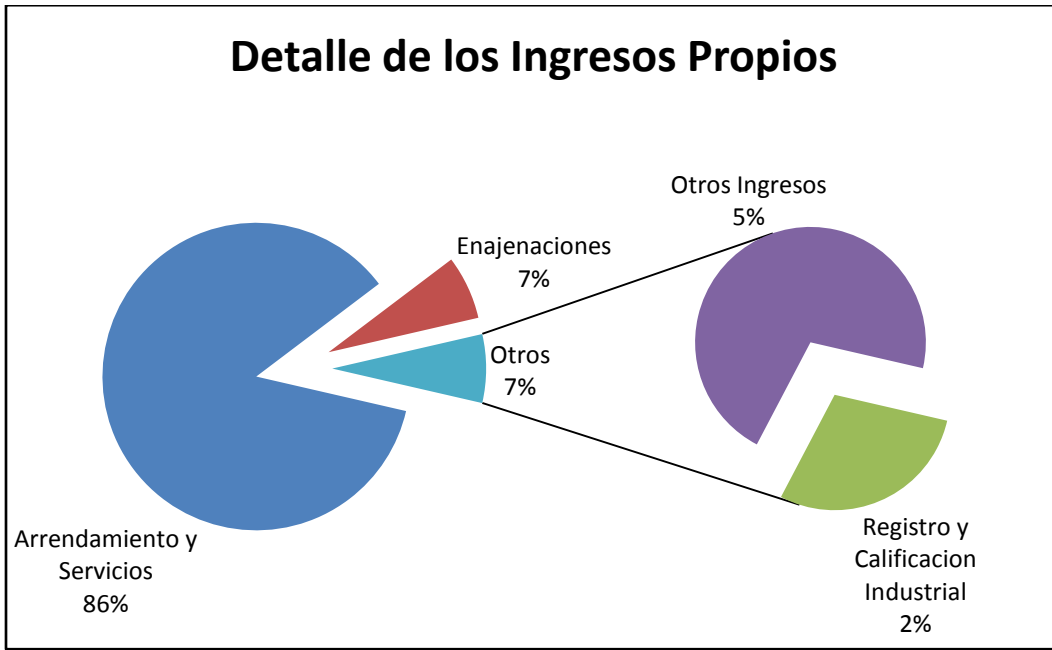
## Resumen de Gastos Acumulados

Tipo	Obj.	Cta.	Sub-cta	Auxiliar	Denominación y Categoría Programática.	Fuente	Fondo	Org. Financ.	Función	
2					<b>GASTOS</b>					
2	1				REMUNERACIONES Y CONTRIBUCIONES	30	9995	102	2101	<b>214,763,165.60</b>
2	1	5			CONTRIBUCIONES A LA SEGURIDAD SOCIAL	30	9995	102	2101	<b>22,384,539.84</b>
2	2				CONTRATACION DE SERVICIOS	30	9995	102	2101	<b>56,414,141.65</b>
2	3				MATERIALES Y SUMINISTROS	30	9995	102	2101	<b>21,469,097.78</b>
2	4				TRANSFERENCIAS CORRIENTES	30	9995	102	2101	<b>2,706,675.39</b>
2	6				BIENES MUEBLES, INMUEBLES E INTANGIBLES	30	9995	102	2101	<b>11,583,698.17</b>
2	7				OBRAS	30	9995	102	2101	<b>53,166,559.58</b>
4	2				DISMINUCION DE PASIVOS	30	9995	102	2101	<b>29,616,861.82</b>
4	3				DISMINUCION DE FONDOS DE TERCEROS	30	9995	102	2101	<b>0.00</b>
					<b>SUB-TOTAL DE GASTOS</b>	30	9995	102	2101	<b>412,104,739.83</b>
4	1	1			INCREMENTO DE ACTIVOS FINANCIEROS CORRIENTES	30	9995	102	2101	
4	1	1	1	1	Incremento de disponibilidades internas	30	9995	102	2101	40,483,201.83
4	1	2	4	01	Compra de títulos valores representativos de deuda interna con fines de liquidez	30	9995	102	2101	38,621,614.13
<b>TOTAL DE GASTOS</b>										<b>491,209,555.79</b>

## Detalles de Ingresos Propios

Los Ingresos Propios de la institución son generados por diferentes conceptos, como son: Arrendamiento y servicios de naves industriales en los diferentes parques y distritos industriales, lo cual durante el periodo representó el 86% de los ingresos propios. Los ingresos por venta de naves industriales, venta de solares y venta de terrenos en años anteriores para instalaciones de industrias representaron el 7% del total los de ingresos propios. La calificación de nuevas industrias y renovaciones de calificación industrial representan el 2% de los ingresos. Por

concepto de otros ingresos y dividendos por inversión en acciones en otras instituciones los ingresos fueron el 5%.



<b>2017</b>	
<b>Aportes Corrientes</b>	43,391,868.00
<b>Gastos Corrientes</b>	325,303,035.37

Durante el año 2017 el 87% de los gastos corrientes fueron cubiertos con recursos propios, ya que los aportes recibidos del gobierno central solo representan el 13% de los gastos corrientes.

La provisión para el pago de Bono Escolar, Bono Aniversario y Salario de Navidad, durante el año tiene acumulado la suma de RD\$32,000,000.00.

La institución continua manteniendo al día las obligaciones con los proveedores de bienes y servicios, las facturas por pagar por estos conceptos NO exceden vencimiento por más de 60 días.

## b) Contrataciones y Adquisiciones

<b>LICITACION RESTRINGIDA</b>		
No.	Licitaciones realizadas	Tipo de Empresas
NO SE REALIZARON LICITACIONES RESTRINGIDAS DURANTE EL 2017		

<b>PROCEDIMIENTOS DE URGENCIA</b>			
No.	Periodo	Montos RD\$	Tipo de Empresas Adjudicadas
PRO-URG-001-2017	04-03-17	170,000.00	NC
PRO-URG-002-2017	24-05-17	273,055.80	MIPYME
PRO-URG-003-2017	31-05-17	264,320.00	NC
PRO-URG-004-2017	06-06-17	1,584,000.00	NC
PRO-URG-005-2017	28-07-17	3,600,000.00	NC
<b>TOTAL</b>		<b>5,891,375.80</b>	

<b>SORTEO DE OBRAS</b>		
No.	Licitaciones realizadas	Tipo de Empresas
NO SE REALIZARON SORTEOS DE OBRAS DURANTE EL 2017		

<b>LICITACION NACIONAL</b>		
No.	Licitaciones realizadas	Tipo de Empresas
	PRO-LPN-CCC-001-2017	5,500.000.00

<b>NUMERO DE PROCESOS CONVOCADOS Y TIPOS DE COMPRAS Y CONTRATACIONES DE BIENES OBRAS Y SERVICIOS ADJUDICADOS A MIPYMES</b>		
<b>No. Procesos convocados</b>	<b>Modalidad de los procesos convocados</b>	<b>Tipos de Compras</b>
1	Licitación Nacional	N/A
3	Comparación de Precios	Bienes y Servicios
24	Compras Menores	Bienes y Servicios
41	Compras Por Debajo del Umbral	Bienes y Servicios
1	Procedimiento de Urgencia	Bienes y Servicios
11	Procesos Especiales	Bienes y Servicios

<b>MODALIDAD Y MONTOS DE COMPRAS ADJUDICADAS A MIPYMES</b>	
<b>Modalidad de Compras</b>	<b>Montos RD\$ de Compras</b>
Comparación de Precios	RD\$ 6,247,400.00
Compras Menores	RD\$ 2,909,710.83
Compras por Debajo Del Umbral	RD\$ 1,581,301.22
Proceso de Urgencia	RD\$ 273,055.80
Procesos Especiales	RD\$ 876,233.95
<b>TOTAL</b>	<b>RD\$11,887,701.80</b>

<b>PLAN DE COMPRAS PUBLICADO</b>	<b>PLAN DE COMPRAS EJECUTADO</b>
RD\$ 50,855,538.96	RD\$ 57,295,114.37

<b>COMPRAS REGISTRADAS</b>		
<b>Clasificación de Proveedores</b>	<b>Cantidad de Contratos</b>	<b>Monto RD\$</b>
Gran Empresa	45	RD\$ 4,008,510.95
MIPYMES	67	RD\$ 11,887,701.80
No Clasificadas	108	RD\$ 36,486,708.51
<b>TOTAL</b>		<b>RD\$57,295.114.37</b>

<b>COMPARACION DE PRECIOS</b>			
<b>No.</b>	<b>Periodo</b>	<b>Montos RD\$</b>	<b>Tipo de Empresas Adjudicadas</b>
PRO-CP-001-2017	18-01-17	2,170,221.09	NC
PRO-CP-002-2017	13-02-17	1,247,400.00	PEQUEÑA EMPRESA
PRO-CP-003-2017	20-03-17	1,584,000.00	NC
PRO-CP-004-2017	19-07-17	13,100,000.00	NC
PRO-CP-005-2017	14-09-17	1,600,000.00	MICRO EMPRESA
PRO-CP-006-2017	09-11-17	3,400,000.00	N/C
PRO-CP-007-2017	11-10-17	1,600,000.00	PEQUEÑA EMPRESA
<b>TOTAL</b>		<b>RD\$ 24,701,621.09</b>	

<b>COMPRAS MENORES</b>			
<b>Referencia</b>	<b>Periodo</b>	<b>Montos RD\$</b>	<b>Tipo de Empresas Adjudicadas</b>
PRO-CM-001-2017	10-01-17	200,600.00	MICRO EMPRESA
PRO-CM-002-2017	10-01-17	67,042.90	PEQUEÑA EMPRESA
PRO-CM-003-2017	16-01-17	19,169.75	PEQUEÑA EMPRESA
PRO-CM-003-2017	16-01-17	278,267.75	N/C
PRO-CM-003-2017	16-01-17	294,535.10	N/C
PRO-CM-004-2017	17-01-17	383,366.50	MICRO EMPRESA
PRO-CM-005-2017	18-01-17	406,970.45	N/C
PRO-CM-006-2017	13-02-17	363,209.90	N/C
PRO-CM-007-2017	14-02-17	241,199.10	MICRO EMPRESA
PRO-CM-007-2017	14-02-17	82,215.35	PEQUEÑA EMPRESA
PRO-CM-006-2017	13-03-17	11,500.00	MICRO EMPRESA
PRO-CM-007-2017	13-02-17	4,882.85	MICRO EMPRESA
PRO-CM-008-2017	22-02-17	196,293.00	N/C
PRO-CM-010-2017	06-03-17	407,288.80	GRAN EMPRESA
PRO-CM-012-2017	17-03-17	3,000.75	N/C
PRO-CM-012-2017	22-03-17	112,100.00	N/C
PRO-CM-012-2017	22-03-17	41,217.40	PEQUEÑA EMPRESA
PRO-CM-012-2017	22-03-17	203,550.00	N/C
PRO-CM-011-2017	27-03-17	137,446.40	MICRO EMPRESA
PRO-CM-013-2017	28-03-17	211,992.20	N/C
PRO-CM-014-2017	29-03-17	185,531.15	N/C
PRO-CM-015-2017	03-04-17	229,274.00	N/C
PRO-CM-015-2017	03-04-17	133,068.60	N/C
PRO-CM-015-2017	03-04-17	27,824.40	N/C
PRO-CM-016-2017	18-04-17	154,694.85	MICRO EMPRESA
PRO-CM-017-2017	08-05-17	46,692.60	PEQUEÑA EMPRESA
PRO-CM-017-2017	08-05-17	80,825.80	N/C
PRO-CM-017-2017	08-05-17	97,662.70	N/C
PRO-CM-018-2017	16-05-17	81,709.55	N/C
PRO-CM-019-2017	16-05-17	309,000.00	PEQUEÑA EMPRESA
PRO-CM-020-2017	25-05-17	206,000.00	N/C
PRO-CM-021-2017	14-06-17	198,948.00	N/C
PRO-CM-022-2017	20-06-17	391,496.85	N/C
PRO-CM-023-2017	05-07-17	124,754.25	MICRO EMPRESA
PRO-CM-024-2017	12-07-17	100,970.75	MICRO EMPRESA
PRO-CM-024-2017	12-07-17	214,819.15	N/C
PRO-CM-025-2017	13-07-17	156,000.00	N/C
PRO-CM-026-2017	14-07-17	162,934.15	N/C
PRO-CM-027-2017	17-07-17	103,322.95	N/C

<b>COMPRAS MENORES</b>			
<b>Referencia</b>	<b>Periodo</b>	<b>Montos RD\$</b>	<b>Tipo de Empresas Adjudicadas</b>
PRO-CM-028-2017	19-07-17	175,230.00	N/C
PRO-CM-029-2017	17-08-17	14,392.45	MICRO EMPRESA
PRO-CM-029-2017	17-08-17	27,258.00	MEDIANA EMPRESA
PRO-CM-029-2017	17-08-17	47,718.90	N/C
PRO-CM-030-2017	30-08-17	172,816.70	PEQUEÑA EMPRESA
PRO-CM-032-2017	06-09-17	163,745.30	N/C
PRO-CM-033-2017	19-09-17	192,000.00	N/C
PRO-CM-034-2017	13-09-17	240,598.46	N/C
PRO-CM-035-2017	18-09-17	212,400.00	N/C
PRO-CM-036-2017	25-09-17	172,881.00	N/C
PRO-CM-037-2017	27-09-17	61,596.00	MEDIANA EMPRESA
PRO-CM-037-2017	27-09-17	91,745.00	MEDIANA EMPRESA
PRO-CM-038-2017	02-10-17	136,995.45	MICRO EMPRESA
PRO-CM-039-2017	05-10-17	176,150.35	N/C
PRO-CM-040-2017	19-10-17	79,933.20	N/C
PRO-CM-040-2017	19-10-17	139,751.46	MEDIANA EMPRESA
PRO-CM-041-2017	20-10-17	382,123.00	MICRO EMPRESA
PRO-CM-042-2017	25-10-17	170,638.00	N/C
PRO-CM-043-2017	02-11-17	183,014.00	N/C
PRO-CM-043-2017	02-11-17	21,470.20	N/C
PRO-CM-044-2017	02-11-17	170,628.07	MEDIANA EMPRESA
PRO-CM-045-2017	03-11-17	297,513.40	N/C
PRO-CM-045-2017	03-11-17	40,120.00	
PRO-CM-045-2017	03-11-17	98,081.60	N/C
PRO-CM-046-2017	07-01-17	212,990.00	MEDIANA EMPRESA
PRO-CM-047-2017	11-10-17	96,000.00	N/C
PRO-CM-047-2017	11-10-17	83,308.00	N/C
PRO-CM-048-2017	20-11-2017	200,000.00	MEDIANA EMPRESA
PRO-CM-049-2017	25-11-2017	180,000.00	MICRO EMPRESA
PRO-CM-050-2017	26-11-2017	500,000.00	GRAN EMPRESA
PRO-CM-051-2017	28-11-2017	600,000.00	MEDIANA EMPRESA
<b>TOTAL</b>		<b>RD\$ 12,012,476.49</b>	



<b>COMPRAS Y SERVICIOS PROCESOS ESPECIALES</b>			
<b>Referencia</b>	<b>Periodo</b>	<b>Montos RD\$</b>	<b>Tipo de Empresas Adjudicadas</b>
OC013728	03-01-17	16,456.60	N/C
OC013729	04-01-17	9,493.90	N/C
OC013731	06-01-17	5,527.20	N/C
OC013732	10-01-17	23,600.00	N/C
OC013760	13-02-17	22,780.70	N/C
OC013764	15-02-17	5,180.85	N/C
OC013769	20-02-17	5,454.25	N/C
OC013766	17-02-17	60,357.00	MICRO EMPRESA
OC013767	17-02-17	73,596.60	MICRO EMPRESA
PRO-PE-001-2017	09-02-17	224,400.00	GRAN EMPRESA
PRO-PE-002-2017	09-02-17	60,000.00	N/C
PRO-PE-003-2017	09-02-17	4,382.00	N/C
PRO-PE-004-2017	09-02-17	40,000.00	N/C
OC013786	21-03-17	5,827.25	N/C
PRO-PE-005-2017	15-03-17	299,200.00	GRAN EMPRESA
PRO-PE-006-2017	21-03-17	6,200.00	N/C
OC013708	10-04-17	15,390.60	N/C
OC013825	25-04-17	58,123.25	MICRO EMPRESA
OC013803	05-04-17	70,514.45	MICRO EMPRESA
PRO-PE-008-2017	06-04-17	72,258.50	GRAN EMPRESA
PRO-PE-009-2017	06-04-17	34,493.75	N/C
OC013834	08-05-17	4,927.75	N/C
OC013850	24-05-17	9,535.55	N/C
OC013831	28-04-17	16,990.15	N/C
PRO-PE-010-2017	17-05-17	281,200.00	GRAN EMPRESA
PRO-PE-011-2017	26-05-17	126,716.00	MEDIANA EMPRESA
OC013860	06-06-17	10,229.20	N/C
OC013869	23-06-17	74,743.30	MICRO EMPRESA
OC013871	27-06-17	20,414.00	MICRO EMPRESA
OC013872	27-06-17	27,022.00	MICRO EMPRESA
PRO-PE-012-2017	06-06-17	33,250.00	GRAN EMPRESA
PRO-PE-015-2017	23-06-17	19,710.10	N/C
PRO-PE-016-2017	27-06-17	420,300.00	GRAN EMPRESA
PRO-PE-017-2017	27-06-17	60,000.00	N/C
OC013890	08-06-17	17,350.00	N/C
OC013880	14-07-17	8,572.15	N/C

<b>COMPRAS Y SERVICIOS PROCESOS ESPECIALES</b>			
<b>Referencia</b>	<b>Periodo</b>	<b>Montos RD\$</b>	<b>Tipo de Empresas Adjudicadas</b>
OC013903	17-07-17	12,996.95	N/C
OC013920	20-07-17	174,786.10	N/C
PRO-PE-018-2017	19-07-17	1,800.00	GRAN EMPRESA
PRO-PE-019-2017	10-07-17	1,800.00	GRAN EMPRESA
OC013973	24-07-17	265,343.06	MICRO EMPRESA
OC013970	09-08-17	11,323.27	N/C
OC013968	15-08-17	9,760.95	N/C
OC013963	15-08-17	7,504.85	N/C
OC013957	29-09-17	31,559.00	N/C
OC013956	27-09-17	7,660.45	N/C
PRO-PE-020-2017	20-09-17	12,975.00	GRAN EMPRESA
PRO-PE-021-2017	19-09-17	22,200.00	N/C
OC014009	12-09-17	38,069.15	MICRO EMPRESA
OC014010	13-09-17	18,278.20	MICRO EMPRESA
PRO-PE-022-2017	04-09-17	308,400.00	PEQUEÑA EMPRESA
PRO-PE-023-2017	04-09-17	29,566.10	N/C
PRO-PE-024-2017	01-11-17	475,800.00	GRAN EMPRESA
PRO-PE-025-2017	02-11-17	90,000.00	N/C
PRO-PE-026-2017	03-11-17	85,500.00	N/C
<b>TOTAL</b>		<b>RD\$ 3,849,520.18</b>	

<b>COMPRAS POR DEBAJO DEL UMBRAL MINIMO</b>			
<b>Referencia</b>	<b>Periodo</b>	<b>Montos RD\$</b>	<b>Tipo de Empresas Adjudicadas</b>
PRO-CDU-001-2017	02-01-17	42,834.00	N/C
PRO-CDU-002-2017	04-01-17	3,430.00	GRAN EMPRESA
PRO-CDU-003-2017	18-01-17	3,430.00	GRAN EMPRESA
PRO-CDU-004-2017	19-01-17	68,398.70	N/C
PRO-CDU-005-2017	19-01-17	4,720.00	N/C
PRO-CDU-008-2017	31-01-17	13,800.00	N/C
PRO-CDU-006-2017	24-01-17	35,400.00	MICRO EMPRESA
PRO-CDU-006-2017	24-01-17	33,630.00	N/C
PRO-CDU-007-2017	25-01-17	55,424.60	N/C
PRO-CDU-009-2017	31-01-17	31,558.40	N/A
PRO-CDU-010-2017	31-01-17	3,430.00	GRAN EMPRESA

<b>COMPRAS POR DEBAJO DEL UMBRAL MINIMO</b>			
<b>Referencia</b>	<b>Periodo</b>	<b>Montos RD\$</b>	<b>Tipo de Empresas Adjudicadas</b>
PRO-CDU-011-2017	03-02-17	25,488.00	N/A
PRO-CDU-012-2017	06-02-17	45,085.15	N/C
PRO-CDU-013-2017	07-02-17	2,478.00	N/C
PRO-CDU-014-2017	07-02-17	7,500.00	N/C
PRO-CDU-015-2017	08-02-17	132,931.40	N/C
PRO-CDU-016-2017	09-02-17	3,430.00	GRAN EMPRESA
PRO-CDU-017-2017	10-02-17	46,640.65	N/C
PRO-CDU-018-2017	10-02-17	25,016.00	N/C
PRO-CDU-019-2017	13-02-17	11,038.90	MICRO EMPRESA
PRO-CDU-020-2017	13-02-17	18,880.00	N/C
PRO-CDU-022-2017	17-02-17	3,430.00	GRAN EMPRESA
PRO-CDU-023-2017	28-02-17	74,400.00	MICRO EMPRESA
PRO-CDU-024-2017	02-03-17	3,430.00	GRAN EMPRESA
PRO-CDU-025-2017	02-03-17	9,227.85	MICRO EMPRESA
PRO-CDU-026-2017	03-03-17	48,079.10	MICRO EMPRESA
PRO-CDU-027-2017	07-03-17	13,499.80	MICRO EMPRESA
PRO-CDU-028-2017	09-03-17	3,430.00	GRAN EMPRESA
PRO-CDU-029-2017	16-03-17	225,262.00	MEDIANA EMPRESA
PRO-CDU-030-2017	20-03-17	3,430.01	GRAN EMPRESA
PRO-CDU-031-2017	21-03-17	32,184.00	MICRO EMPRESA
PRO-CDU-032-2017	23-03-17	103,705.50	MICRO EMPRESA
PRO-CDU-033-2017	27-03-17	3,280.00	N/C
PRO-CDU-034-2017	27-03-17	8,620.60	N/C
PRO-CDU-035-2017	29-03-17	12,508.00	N/C
PRO-CDU-037-2017	30-03-17	3,430.00	GRAN EMPRESA
PRO-CDU-036-2017	29-03-17	41,300.00	PEQUEÑA EMPRESA
PRO-CDU-036-2017	29-03-17	59,000.00	MICRO EMPRESA
PRO-CDU-038-2017	06-04-17	3,430.00	GRAN EMPRESA
PRO-CDU-039-2017	07-04-17	83,681.65	N/C
PRO-CDU-039-2017	07-04-17	6,348.40	MICRO EMPRESA
PRO-CDU-040-2017	12-04-17	9,099.00	MICRO EMPRESA
PRO-CDU-041-2017	17-04-17	42,377.35	N/C
PRO-CDU-042-2017	19-04-17	34,102.00	N/C
PRO-CDU-043-2017	20-04-17	6,550.00	N/C
PRO-CDU-044-2017	20-04-17	3,430.00	GRAN EMPRESA
PRO-CDU-045-2017	21-04-17	82,305.00	N/C
PRO-CDU-046-2017	24-04-17	32,059.70	MICRO EMPRESA
PRO-CDU-046-2017	24-04-17	7,658.20	N/C

<b>COMPRAS POR DEBAJO DEL UMBRAL MINIMO</b>			
<b>Referencia</b>	<b>Periodo</b>	<b>Montos RD\$</b>	<b>Tipo de Empresas Adjudicadas</b>
PRO-CDU-046-2017	24-04-17	2,950.00	N/A
PRO-CDU-047-2017	27-04-17	6,490.00	N/C
PRO-CDU-048-2017	28-04-17	3,430.00	GRAN EMPRESA
PRO-CDU-021-2017	18-05-17	4,720.00	GRAN EMPRESA
PRO-CDU-049-2017	02-05-17	106,200.00	N/C
PRO-CDU-050-2017	03-05-17	53,475.95	N/C
PRO-CDU-050-2017	03-05-17	8,968.00	N/C
PRO-CDU-051-2017	05-05-17	79,947.00	N/C
PRO-CDU-052-2017	10-05-17	14,500.00	N/C
PRO-CDU-053-2017	11-05-17	3,430.00	GRAN EMPRESA
PRO-CDU-054-2017	11-05-17	34,907.95	N/A
PRO-CDU-055-2017	16-05-17	8,090.80	MICRO EMPRESA
PRO-CDU-055-2017	16-05-17	24,780.00	N/C
PRO-CDU-056-2017	18-05-17	3,430.00	GRAN EMPRESA
PRO-CDU-057-2017	22-05-17	7,504.90	N/C
PRO-CDU-058-2017	24-05-17	30,000.00	N/A
PRO-CDU-059-2017	25-05-17	13,599.10	N/C
PRO-CDU-061-2017	29-05-17	3,430.00	GRAN EMPRESA
PRO-CDU-062-2017	29-05-17	2,053.20	N/C
PRO-CDU-063-2017	06-06-17	61,360.00	N/C
PRO-CDU-064-2017	07-06-17	3,570.00	GRAN EMPRESA
PRO-CDU-065-2017	07-06-17	68,398.70	N/C
PRO-CDU-066-2017	09-06-17	37,013.05	MICRO EMPRESA
PRO-CDU-067-2017	16-06-17	94,736.30	GRAN EMPRESA
PRO-CDU-068-2017	19-06-17	3,570.00	GRAN EMPRESA
PRO-CDU-070-2017	27-06-17	3,570.00	GRAN EMPRESA
PRO-CDU-069-2017	22-06-17	75,129.05	MICRO EMPRESA
PRO-CDU-069-2017	22-06-17	162,325.45	N/C
PRO-CDU-071-2017	05-07-17	3,570.00	GRAN EMPRESA
PRO-CDU-072-2017	05-07-17	28,320.00	MICRO EMPRESA
PRO-CDU-073-2017	06-07-17	59,000.00	MICRO EMPRESA
PRO-CDU-074-2017	07-07-17	3,075.75	MICRO EMPRESA
PRO-CDU-075-2017	12-07-17	3,570.00	GRAN EMPRESA
PRO-CDU-076-2017	14-07-17	83,239.00	N/C
PRO-CDU-076-2017	14-07-17	42,952.00	MICRO EMPRESA
PRO-CDU-078-2017	17-07-17	79,679.50	MICRO EMPRESA
PRO-CDU-079-2017	17-07-17	100,772.00	N/C
PRO-CDU-080-2017	18-07-17	6,206.80	PEQUEÑA EMPRESA

<b>COMPRAS POR DEBAJO DEL UMBRAL MINIMO</b>			
<b>Referencia</b>	<b>Periodo</b>	<b>Montos RD\$</b>	<b>Tipo de Empresas Adjudicadas</b>
PRO-CDU-081-2017	18-07-17	7,670.00	N/C
PRO-CDU-082-2017	20-07-17	12,213.00	PEQUEÑA EMPRESA
PRO-CDU-083-2017	21-07-17	3,570.00	GRAN EMPRESA
PRO-CDU-084-2017	25-07-17	3,941.20	N/C
PRO-CDU-085-2017	26-07-17	21,853.60	N/C
PRO-CDU-086-2017	26-07-17	21,240.00	MICRO EMPRESA
PRO-CDU-087-2017	31-07-17	15,796.40	MICRO EMPRESA
PRO-CDU-087-2017	31-07-17	11,328.00	N/C
PRO-CDU-087-2017	31-07-17	4,500.05	N/C
PRO-CDU-087-2017	31-07-17	3,450.00	N/C
PRO-CDU-087-2017	31-07-17	3,600.20	N/C
PRO-CDU-087-2017	31-07-17	3,750.00	N/C
PRO-CDU-087-2017	31-07-17	3,600.00	N/C
PRO-CDU-087-2017	31-07-17	3,186.00	N/C
PRO-CDU-087-2017	31-07-17	3,186.00	N/C
PRO-CDU-088-2017	31-07-17	3,570.00	GRAN EMPRESA
PRO-CDU-089-2017	01-08-17	30,553.95	MICRO EMPRESA
PRO-CDU-090-2017	07-08-17	7,643.00	N/C
PRO-CDU-091-2017	09-08-17	3,570.00	GRAN EMPRESA
PRO-CDU-092-2017	11-08-17	15,074.50	N/C
PRO-CDU-092-2017	11-08-17	59,708.00	PEQUEÑA EMPRESA
PRO-CDU-093-2017	14-08-17	9,841.20	N/C
PRO-CDU-094-2017	15-08-17	29,500.00	N/C
PRO-CDU-095-2017	17-08-17	3,570.00	GRAN EMPRESA
PRO-CDU-096-2017	21-08-17	13,710.65	N/C
PRO-CDU-097-2017	23-08-17	71,626.00	MEDIANA EMPRESA
PRO-CDU-099-2017	24-08-17	8,260.00	MICRO EMPRESA
PRO-CDU-100-2017	28-08-17	42,377.35	N/A
PRO-CDU-101-2017	29-08-17	3,570.00	GRAN EMPRESA
PRO-CDU-102-2017	30-08-17	27,295.75	MICRO EMPRESA
PRO-CDU-087-2017	31-08-17	6,510.10	MICRO EMPRESA
PRO-CDU-098-2017	28-08-17	87,717.35	MICRO EMPRESA
PRO-CDU-103-2017	01-09-17	33,418.00	N/C
PRO-CDU-104-2017	04-09-17	68,398.70	N/C
PRO-CDU-105-2017	06-09-17	52,499.95	MICRO EMPRESA
PRO-CDU-106-2017	06-09-17	30,800.00	N/C
PRO-CDU-107-2017	08-09-17	19,069.54	GRAN EMPRESA
PRO-CDU-108-2017	08-09-17	3,570.00	GRAN EMPRESA

<b>COMPRAS POR DEBAJO DEL UMBRAL MINIMO</b>			
<b>Referencia</b>	<b>Periodo</b>	<b>Montos RD\$</b>	<b>Tipo de Empresas Adjudicadas</b>
PRO-CDU-109-2017	13-09-17	11,328.00	PEQUEÑA EMPRESA
PRO-CDU-110-2017	14-09-17	42,377.35	PEQUEÑA EMPRESA
PRO-CDU-111-2017	14-09-17	29,880.24	N/C
PRO-CDU-112-2017	15-09-17	103,396.32	PEQUEÑA EMPRESA
PRO-CDU-113-2017	15-09-17	61,537.00	N/C
PRO-CDU-114-2017	19-09-17	3,570.00	GRAN EMPRESA
PRO-CDU-115-2017	19-09-17	77,815.10	MICRO EMPRESA
OC013952	06-09-17	29,084.65	MICRO EMPRESA
PRO-CDU-117-2017	27-09-17	3,570.00	GRAN EMPRESA
PRO-CDU-116-2017	26-09-17	75,000.00	MICRO EMPRESA
PRO-CDU-118-2017	28-09-17	8,260.00	MICRO EMPRESA
PRO-CDU-119-2017	02-10-17	11,800.00	N/C
PRO-CDU-120-2017	05-10-17	2,564.40	MICRO EMPRESA
PRO-CDU-120-2017	05-10-17	32,562.35	MICRO EMPRESA
PRO-CDU-121-2017	06-10-17	61,329.90	MICRO EMPRESA
PRO-CDU-121-2017	06-10-17	41,441.60	N/C
PRO-CDU-122-2017	06-10-17	9,999.90	MICRO EMPRESA
PRO-CDU-123-2017	27-06-17	3,570.00	GRAN EMPRESA
PRO-CDU-124-2017	09-10-17	67,260.00	N/A
PRO-CDU-125-2017	09-10-17	24,190.00	MEDIANA EMPRESA
PRO-CDU-126-2018	09-10-17	95,000.00	N/C
PRO-CDU-127-2017	16-10-17	13,186.50	N/C
PRO-CDU-128-2017	16-10-17	24,479.10	N/C
PRO-CDU-129-2017	17-10-17	8,239.60	MICRO EMPRESA
PRO-CDU-130-2017	17-10-17	3,570.00	GRAN EMPRESA
PRO-CDU-131-2017	17-10-17	6,051.05	N/C
PRO-CDU-132-2017	18-10-17	6,135.70	N/C
PRO-CDU-133-2017	19-10-17	68,000.00	N/C
PRO-CDU-134-2017	24-10-17	3,570.00	GRAN EMPRESA
PRO-CDU-135-2017	25-10-17	7,316.00	N/C
PRO-CDU-136-2017	25-10-17	8,500.00	N/C
PRO-CDU-137-2017	26-10-17	11,800.00	N/C
PRO-CDU-138-2017	31-10-17	62,304.00	N/C
PRO-CDU-139-2017	30-10-17		CANCELADO
PRO-CDU-140-2017	02-11-17	35,400.00	N/C
PRO-CDU-140-2017	02-11-17	10,030.00	PEQUEÑA EMPRESA
PRO-CDU-140-2017	02-11-17	29,500.00	MICROEMPRESA
PRO-CDU-141-2017	02-11-17	108,840.00	N/C

<b>COMPRAS POR DEBAJO DEL UMBRAL MINIMO</b>			
<b>Referencia</b>	<b>Periodo</b>	<b>Montos RD\$</b>	<b>Tipo de Empresas Adjudicadas</b>
PRO-CDU-141-2017	02-11-17	6,442.80	N/C
PRO-CDU-142-2017	03-11-17	70,564.00	N/C
PRO-CDU-142-2017	03-11-17	37,347.00	MEDIANA EMPRESA
PRO-CDU-143-2017	03-11-17	17,000.00	N/C
PRO-CDU-144-2017	07-11-17	3,570.00	GRAN EMPRESA
PRO-CDU-145-2017	07-11-17	67,480.90	MICROEMPRESA
PRO-CDU-146-2017	10-11-17	8,400.00	N/C
PRO-CDU-146-2017	10-11-17	4,815.00	N/C
PRO-CDU-147-2017	10-11-17	3,570.00	N/C
PRO-CDU-148-2017	16-11-17	7,080.00	N/C
PRO-CDU-149-2017	16-11-17	106,000.00	N/C
PRO-CDU-150-2017	16-11-17	27,789.00	MICROEMPRESA
PRO-CDU-150-2017	16-11-17	9,098.40	N/C
PRO-CDU-151-2017	20-11-17	38,000.00	MICROEMPRESA
PRO-CDU-151-2017	20-11-17	70,000.00	N/C
<b>Total</b>		<b>5,340,120.81</b>	

## **VI. Reconocimientos**

En este año 2017 no ha habido reconocimientos a PROINDUSTRIA.

## **VII. Proyecciones al Próximo Año**

Proyección de planes hacia el próximo año:

- Ejecución y Cumplimiento de las Metas Presidenciales.
- Ley de PROINDUSTRIA socializada e implementada.
- Reglamento de PROINDUSTRIA socializado e implementado.
- Acuerdos y Alianzas estratégicas Interinstitucionales debidamente formalizados y legalizados.
- Seguridad Institucional Fortalecida.

- Plan de Compras Elaborado y Ejecutado.
- Sistema de Compras y Contrataciones Fortalecido.
- Generación de los Recursos Propios fortalecido.
- Presupuesto Institucional elaborado y aprobado.
- Formulación de Proyectos.
- Plan Operativo Anual elaborado y puesto en ejecución.
- Manuales Institucionales elaborados.
- Seguimiento a la implementación de las Normas Básicas de Control Interno (NOBACI).
- Informe del Registro Industrial de PROINDUSTRIA puesto en circulación.
- Sistema Estadístico de PROINDUSTRIA fortalecido.
- Portal de Transparencia Actualizado.
- Procesos de Registro Industrial.
- Procesos de Calificación Industrial.
- Programa de incubación y aceleración de industrias en proceso de desarrollo.
- Programa de capacitación para emprendedores y MYPIMES del Sector Manufacturero Industrial.
- Programa de Incubación Virtual Creado e Implementado.
- Establecimiento de una incubadora y/o aceleradora física.
- Premio al Emprendedor Manufacturero creado.



- Programa virtual de medición de productividad, en pequeñas y medianas industrias ha sido diseñado e implementado.
- Asistencia Técnica en mejora continua para el mejoramiento de la Productividad de las Industrias ha sido realizada.
- Programa de desarrollo de capacidades técnicas en Sistema de Gestión de Calidad para el mejoramiento de las Industrias ha sido diseñado.
- Programa de Innovación y Desarrollo de Habilidades para las pequeñas y medianas industrias ha sido diseñado y en proceso de implementación.
- Programa Nacional de Capacitación para la Industria Manufacturera.
- Asistencia Integral a las Pequeñas y Medianas industrias realizadas.
- Las Infraestructuras de Las Zonas Francas, Parques y Distritos Industriales han sido readecuadas y mejoradas.

## VIII. Anexos

### Indicadores de logros alcanzados (SISMAP)

<b>NIVEL DE AVANCE INSTITUCIONAL POR INDICADOR</b>				
<b>Criterio</b>	<b>Indicadores</b>	<b>Logros de Cumplimiento</b>		
		<b>Ejecutado</b>	<b>En Proceso</b>	<b>Por realizar</b>
<b>Planificación de RRHH</b>	Plan de RRHH	X		
<b>Organización del Trabajo</b>	Estructura de cargos	X		
	Manual de cargos	X		
	Organigramas	X		
	Manual de funciones	X		
	Mapa de procesos	X		
	Base legal	X		
<b>Gestión del Empleo</b>	Historia	X		
	Pruebas técnicas	X		
	Absentismo	X		
	Rotación del personal	X		
	Concursos públicos		X	
<b>Gestión del rendimiento</b>	Talleres de reclutamiento y selección	X		
	Empleados reconocidos con medalla al mérito	X		
	Evaluación de desempeño	X		
<b>Gestión de la compensación</b>	Talleres de evaluación de desempeño	X		
	Escala salarial	X		
<b>Gestión del Desarrollo</b>	Número de Incorporados	X		
	Número de Incorporados por concurso			X
	Número de Incorporados por evaluación	X		
	Número de Incorporados incorporables			X
	Diplomados, cursos y talleres	X		
	Post grado en gestión	X		
<b>Gestión de las Relaciones Humanas y Sociales</b>	Representante designado de comisión de personal	X		
	Pago de beneficios laborales	X		
	Asociación de empleados			X
	Talleres de relaciones laborales	X		
	Salud ocupacional y riesgos laborales	X		

NIVEL DE AVANCE INSTITUCIONAL POR INDICADOR				
Criterio	Indicadores	Logros de Cumplimiento		
		Ejecutado	En Proceso	Por realizar
Organización de la Función RRHH	Auditoría de oficina de RRHH	X		
	Talleres de función pública	X		
Gestión de la Calidad	Autoevaluación CAF	X		
	Cartas de compromiso			X
	Talleres de metodología CAF	X		
	Comités de calidad	X		

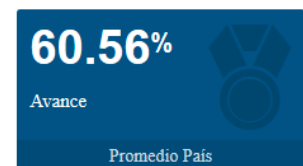
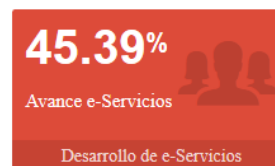
### Índice Uso TIC e Implementación Gobierno Electrónico

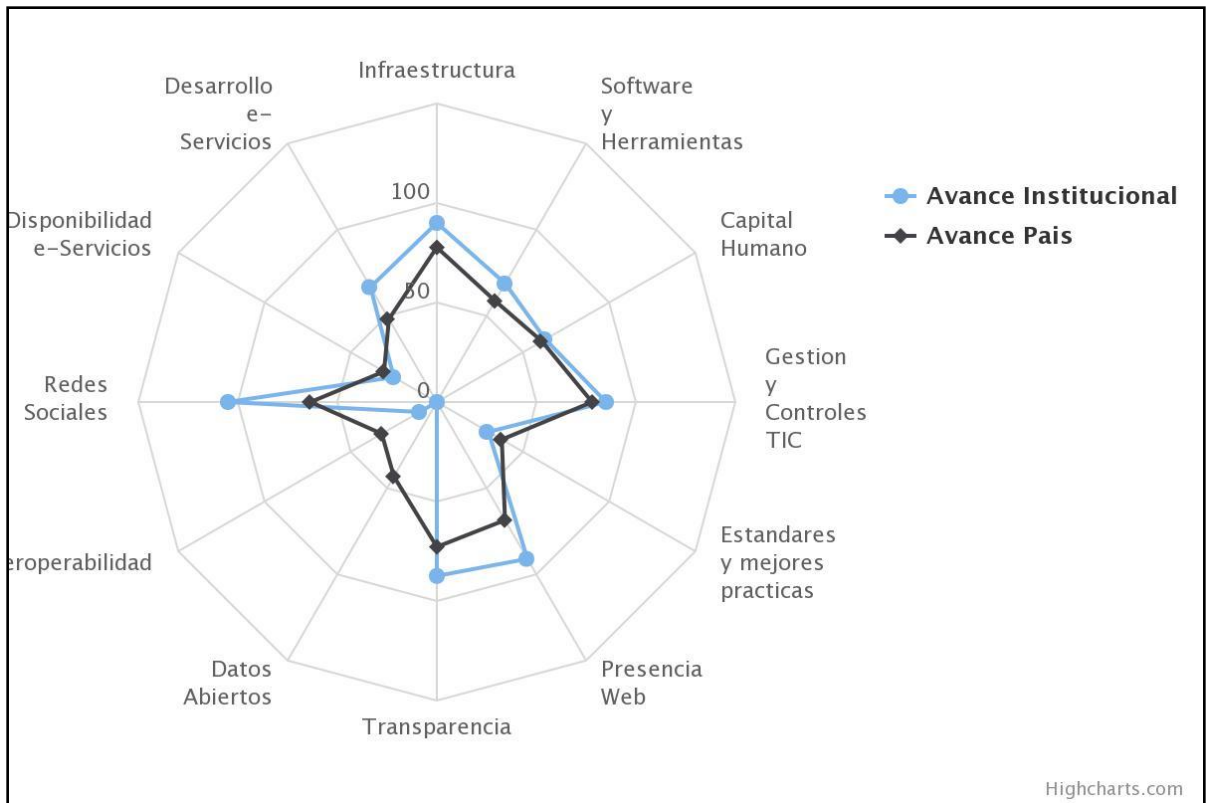


## ÍNDICE DE USO DE TIC E IMPLEMENTACIÓN DE GOBIERNO ELECTRÓNICO

REVISADO JULIO 2017

AVANCE INDIVIDUAL EN PILARES EVALUADOS Y PROMEDIO PAÍS





	Peso categoría	Puntuación
<b>iTICge 2016</b>	<b>100.00</b>	<b>64.60</b>
<b>USO DE LAS TIC</b>	<b>36.00</b>	<b>28.04</b>
<b>Infraestructura</b>	<b>10.00</b>	<b>9.00</b>
<b>Software y herramientas</b>	<b>8.00</b>	<b>5.50</b>
Políticas de software	4.00	2.00
Desarrollo de software	4.00	3.50
<b>Capital humano</b>	<b>8.00</b>	<b>5.04</b>
Brecha de género	3.50	1.54
Capacitación	2.00	2.00
Gestión de proyectos	2.50	1.50
<b>Gestión y Controles TIC</b>	<b>10.00</b>	<b>8.50</b>
Seguridad física	2.00	2.00
Seguridad lógica	2.00	1.20
Controles TIC	6.00	5.30

<b>IMPLEMENTACIÓN DE E-GOB</b>	<b>40.00</b>	<b>22.22</b>
<b>Estándares y Mejores Prácticas</b>	<b>10.00</b>	<b>3.00</b>
Buenas prácticas internacionales	6.00	0.00
Buenas prácticas nacionales	4.00	3.00
<b>Presencia web</b>	<b>10.00</b>	<b>9.10</b>
Presencia	5.00	4.10
Alineamiento del portal a normas establecidas	5.00	5.00
<b>Transparencia</b>	<b>5.00</b>	<b>4.37</b>
<b>Datos abiertos</b>	<b>5.00</b>	<b>0.00</b>
<b>Interoperabilidad</b>	<b>5.00</b>	<b>0.50</b>
<b>Redes sociales</b>	<b>5.00</b>	<b>5.25</b>
<b>DESARROLLO DE e-SERVICIOS</b>	<b>24.00</b>	<b>14.34</b>
<b>Disponibilidad de e-Servicios</b>	<b>4.00</b>	<b>1.00</b>
<b>Desarrollo de e-servicios</b>	<b>20.00</b>	<b>13.34</b>
Informativos	10.00	10.00
Interactivos	10.00	3.34
Transaccionales	N/A	0.00

**Avances en el Plan Nacional Plurianual del Sector Público (PNPSP) y en la  
Estrategia Nacional de Desarrollo (END)**

Comportamiento de la producción Enero –Diciembre 2017

<b>Producto</b>	<b>Unidad de Medida</b>	<b>Año 2015 (Línea Base)</b>	<b>Producción Planeada 2017</b>	<b>Producción generada Enero – Diciembre 2017</b>	<b>% de avance respecto a lo planeado</b>	<b>Institución Responsable</b>
Asociatividad: formación de clústeres	Número de grupos asociativos conformados	0	2	0	-	PROINDUSTRIA
Parques Industriales Pymes	Parques Industriales Construidos	-	-	-	-	PROINDUSTRIA
Reparación y mantenimiento de Parques de Zonas Francas de Exportación	Número de parques reparados y con mantenimiento	8	8	0	-	PROINDUSTRIA
Capacitación en temas de Competitividad Industrial	Ejecutivos capacitados	1,547	1,823	2,128	116.73%	PROINDUSTRIA
Asistencias Técnicas y Asesorías	Número de Asistencias Técnicas y Asesorías brindadas	1,924	1,900	1,332	70.1%	PROINDUSTRIA
Beneficios fiscales a empresas Manufactureras	Número de empresas calificadas	55	50	24	48%	PROINDUSTRIA
Centro de Incubación de Empresas	Número de unidades de empresas incubadas	19	16	7	43.7%	PROINDUSTRIA

Registro Industrial	Número de empresas registradas	160	180	180	100%	PROINDUSTRIA
FIPYMI Fondo de garantía para la Pequeña y Mediana Industria	Incremento Fondo de Garantía	N/A	100	100	100%	PROINDUSTRIA

## Análisis del Cumplimiento del Plan Estratégico y Operativo

Resultados PNPS	Indicadores PNSP	Línea base 2015*	Enero - Diciembre 2017*	Meta 2018
Asociatividad: formación de clústeres	Número de grupos asociativos conformados	0	-	4
Parques Industriales Pymes	Parques Industriales Construidos	-	-	-
Reparación y mantenimiento de Parques de Zonas Francas de Exportación	Número de parques reparados y con mantenimiento	8	0	8
Capacitación en temas de Competitividad Industrial	Ejecutivos capacitados	1,547	2,128	2,215
Asistencias Técnicas y Asesorías	Número de Asistencias Técnicas y Asesorías brindadas	1,924	1,332	1,900
Beneficios a fiscales empresas Manufactureras	Número de empresas calificadas	55	24	50
Centro de Incubación de Empresas	Número de unidades de empresas incubadas	19	7	6
Registro Industrial	Número de empresas registradas	160	180	200



FIPYMI Fondo de garantía para la Pequeña y Mediana Industria	Incremento Fondo de Garantía	N/A	100	150
--	------------------------------	-----	-----	-----

**Objetivo END: Objetivo Específico No. 27**

Institución	Productos	Resultados
PROINDUSTRIA	Asociatividad: formación de clústeres	Fortalecimiento de los encadenamientos productivos para fomentar la competitividad. No se formaron clústeres de enero a diciembre del 2017.
PROINDUSTRIA	Reparación y mantenimiento de Parques de Zonas Francas de Exportación	Mayor crecimiento en las instalaciones de industrias en los parques de zonas francas y Distritos Industriales.
PROINDUSTRIA	Capacitación en temas de Competitividad Industrial	Proveer al sector industrial de herramientas que le permitan aplicar mejoras en sus procesos, permitiéndoles ser más competitivos. Se capacitaron 2,128 ejecutivos de enero a diciembre de 2017.
PROINDUSTRIA	Asistencias Técnicas y Asesorías	Asistencias Técnicas ofrecidas por PROINDUSTRIA en mejora continua, asesorías en formalización de industrias, beneficios del Registro y la Calificación Industrial. Se realizaron 1,332 asistencias técnicas y asesorías de enero a diciembre de 2017.

PROINDUSTRIA	Beneficios a fiscales empresas manufactureras calificadas	Incentivar la renovación y modernización de las industrias. Se calificaron 24 industrias de enero a diciembre del 2017.
PROINDUSTRIA	Centro de incubación de empresas	Desarrollar nuevos negocios y que los mismos perduren en el tiempo. Se incubaron 7 industrias de enero a diciembre 2017.
PROINDUSTRIA	Número de empresas registradas	Propiciar la formalización de las industrias manufactureras del país. Se registraron 180 industrias de enero a diciembre 2017.

**División de Fomento a la Innovación**  
**Programa Nacional de Capacitación para la Industria**  
**2017**

No. de Capacitaciones	Meses por año 2017	Nombre de la Capacitación	Cantidad de Industrias Capacitadas	Cantidad de Personas Capacitadas
1	Febrero	Calidad y Productividad	17	26
2		Introducción a la Norma ISO 9001- 2015	15	20
3		Técnicas de Gerencia Moderna	12	20
4		Análisis Financieros para la Toma de Decisiones	16	24
5	Marzo	Gestión de Almacén y Técnicas de Control de Inventarios	14	27
6		Auditor Interno en la Norma ISO 9001- 2015	18	26
7		Kaizen, y Técnicas de 5S	10	16
8		Buenas Prácticas de Manufactura (BPM)	15	27
9	Abril	Fundamentos de Supervisión	14	29
10		Auditor Interno en la Norma ISO 9001- 2015	6	21
11		Introducción a la Norma ISO 9001-2015	30	57

No. de Capacitaciones	Meses por año 2017	Nombre de la Capacitación	Cantidad de Industrias Capacitadas	Cantidad de Personas Capacitadas
12		Lean Manufacturing	15	30
13	Mayo	Costo de Producción	18	32
14		Calidad y Productividad ( <b>Santiago de los Caballeros</b> )	9	20
15		Introducción a la Norma ISO 9001-2015	16	26
16		Mantenimiento Productivo Total (TPM)	10	23
17	Junio	Auditor Interno en la Norma ISO 9001-2015	25	32
18		Introducción a la Norma ISO 9001-2015	19	32
19		Introducción Principios de Logística	20	31
20	Julio	Distribución en Planta	17	27
21		Transporte y Distribución de Productos	17	22
22		Manejo de la Documentación en la Norma ISO 9001-2015	27	30
23		Seguridad e Higiene Ocupacional	8	37
24	Agosto	Indicadores de Gestión, KPI y Operaciones Logísticas	29	41
25		Indicadores de Gestión, KPI y Operaciones Logísticas ( <b>Santiago Rodríguez</b> )	1	29
26		Inteligencia Emocional	13	24
27		Estrategia Justo a Tiempo	17	24
28		Calidad Total	24	30
29		Transporte y Distribución de Productos ( <b>Santiago de los Caballeros</b> )	8	21
30		Kaizen, y Técnicas de 5S ( <b>Santiago de los Caballeros</b> )	12	21
31	Septiembre	Calidad y Productividad	17	25
32		Análisis de Peligros y Puntos Críticos de Control (HACCP)	10	17
33		Auditor Interno en la Norma ISO 9001-2015	22	35

No. de Capacitaciones	Meses por año 2017	Nombre de la Capacitación	Cantidad de Industrias Capacitadas	Cantidad de Personas Capacitadas
34		Dirección de Ventas y Negociación	10	20
35		Kaizen, y Técnicas de 5S ( <b>Santiago de los Caballeros</b> )	11	16
36		Buenas Prácticas de Manufactura (BPM) ( <b>Santiago de los Caballeros</b> ).	9	24
37	Octubre	Buenas Prácticas Manufactura ( <b>Santiago de los Caballeros</b> )	6	12
38		Análisis de Costos y Presupuestos ( <b>Santiago de los Caballeros</b> )	15	25
39		Gerencia de Operaciones y Producción en las Pymes	13	18
40		Manejo de la Documentación en la Norma ISO 9001-2015	14	24
41		Seguridad e Higiene Ocupacional ( <b>Moca, FARQUINA</b> )	1	12
42		Introducción al Six Sigma	19	30
43	Noviembre	Kaizen, y Técnicas de 5S	15	25
44		Gestión de Almacén y Control de Inventarios	15	25
45		Análisis de Costos y Presupuestos	15	25
46		Introducción a la Norma ISO 9001-2015	15	25
47		Introducción a la Norma ISO 9001-2015 ( <b>Santiago de los Caballeros</b> )	8	15
<b>Total 2017</b>			687	1198

**RESUMEN MENSUAL DE GASTOS  
ACUMULADO ENERO - DICIEMBRE 2017**

Institución: Centro de Desarrollo y Competitividad Industrial.  
 Capítulo: 5006  
 Prog.: 11 - Fomento y Desarrollo de la Industria Manufacturera  
 Act.: 0001-0002-0003  
 Prog.: 99 - Administración de Activos, Pasivos y Transferencias.  
 Mes y Año: Enero - Diciembre 2017

Tipo	Obj.	Cta.	Sub-cta	Auxiliar	Denominación y Categoría Programática.	Fuente	Fondo	Org. Financ.	Función	
<b>2</b>					<b>GASTOS</b>	30	9995	102	2101	<b>214,763,165.60</b>
<b>2</b>	<b>1</b>				<b>REMUNERACIONES Y CONTRIBUCIONES</b>	30	9995	102	2101	<b>0.00</b>
<b>2</b>	<b>1</b>	<b>1</b>			<b>REMUNERACIONES</b>	30	9995	102	2101	<b>0.00</b>
<b>2</b>	<b>1</b>	<b>1</b>	<b>1</b>		<b>Remuneraciones al personal fijo</b>	30	9995	102	2101	<b>0.00</b>
2	1	1	1	01	Sueldos fijos	10	0100	100	2101	36,716,196.00
2	1	1	1	01	Sueldos fijos	30	9995	102	2101	119,045,198.72
<b>2</b>	<b>1</b>	<b>1</b>	<b>2</b>		<b>Remuneraciones al personal con carácter transitorio</b>	30	9995	102	2101	<b>0.00</b>
2	1	1	2	01	Sueldos al personal contratado y/o igualado	30	9995	102	2101	0.00
2	1	1	2	02	Sueldos de personal nominal	30	9995	102	2101	0.00
2	1	1	2	03	Suplencias	30	9995	102	2101	18,458.60
2	1	1	2	06	Jornales	30	9995	102	2101	7,169.49
2	1	1	2	07	Sobrejornales	30	9995	102	2101	0.00
2	1	1	3		Sueldo al personal fijo en trámite de pensiones	30	9995	102	2101	0.00
<b>2</b>	<b>1</b>	<b>1</b>	<b>4</b>		<b>Sueldo Anual No. 13</b>	30	9995	102	2101	<b>0.00</b>
2	1	1	4	01	Sueldo Anual No. 13	10	0100	100	2101	3,337,836.00
2	1	1	4	01	Sueldo Anual No. 13	30	9995	102	2101	10,086,452.79
<b>2</b>	<b>1</b>	<b>1</b>	<b>5</b>		<b>Prestaciones económicas</b>	30	9995	102	2101	<b>0.00</b>
2	1	1	5	01	Prestaciones económicas	30	9995	102	2101	0.00
2	1	1	5	03	Prestación laboral por desvinculación de cargo	30	9995	102	2101	4,891,904.87
2	1	1	5	04	Proporción de vacaciones no disfrutadas	30	9995	102	2101	2,012,212.65
<b>2</b>	<b>1</b>	<b>1</b>	<b>6</b>		<b>Vacaciones</b>	30	9995	102	2101	<b>0.00</b>
2	1	1	6	01	Vacaciones	30	9995	102	2101	0.00
<b>2</b>	<b>1</b>	<b>2</b>			<b>SOBRESUELDOS</b>	30	9995	102	2101	<b>0.00</b>
<b>2</b>	<b>1</b>	<b>2</b>	<b>2</b>		<b>Compensación</b>	30	9995	102	2101	<b>0.00</b>
2	1	2	2	01	Compensación por gastos de alimentación	30	9995	102	2101	31,050.00
2	1	2	2	02	Compensación por horas extraordinarias	30	9995	102	2101	157,162.30
2	1	2	2	05	Compensación servicios de Seguridad	30	9995	102	2101	11,340,190.00

2	1	2	2	08	Compensaciones especiales	30	9995	102	2101	0.00
2	1	2	2	09	Bono por desempeño	30	9995	102	2101	0.00
<b>2</b>	<b>1</b>	<b>3</b>			<b>DIETAS Y GASTOS DE REPRESENTACION</b>	30	9995	102	2101	<b>0.00</b>
<b>2</b>	<b>1</b>	<b>3</b>	<b>1</b>		<b>Dietas</b>	30	9995	102	2101	<b>0.00</b>
2	1	3	1	01	Dietas en el país	30	9995	102	2101	0.00
<b>2</b>	<b>1</b>	<b>3</b>	<b>2</b>		<b>Gastos de representación</b>	30	9995	102	2101	<b>0.00</b>
2	1	3	2	01	Gastos de representación en el país	30	9995	102	2101	0.00
2	1	3	2	02	Gastos de representación en el exterior	30	9995	102	2101	0.00
<b>2</b>	<b>1</b>	<b>4</b>			<b>GRATIFICACIONES Y BONIFICACIONES</b>	30	9995	102	2101	<b>0.00</b>
<b>2</b>	<b>1</b>	<b>4</b>	<b>1</b>		<b>Bonificaciones</b>	30	9995	102	2101	<b>0.00</b>
2	1	4	1	01	Bonificaciones	30	9995	102	2101	388,466.67
<b>2</b>	<b>1</b>	<b>4</b>	<b>2</b>		<b>Otras Gratificaciones y Bonificaciones</b>	30	9995	102	2101	<b>0.00</b>
2	1	4	2	01	Bono escolar	30	9995	102	2101	5,239,341.84
2	1	4	2	03	Gratificaciones por aniversario de institución	30	9995	102	2101	14,499,100.19
2	1	4	2	04	Otras gratificaciones	30	9995	102	2101	6,992,425.48
<b>2</b>	<b>1</b>	<b>5</b>			<b>CONTRIBUCIONES A LA SEGURIDAD SOCIAL</b>	30	9995	102	2101	<b>22,384,539.84</b>
<b>2</b>	<b>1</b>	<b>5</b>	<b>1</b>		<b>Contribuciones al seguro de salud</b>	30	9995	102	2101	<b>0.00</b>
2	1	5	1	01	Contribuciones al seguro de salud	30	9995	102	2101	10,153,478.33
<b>2</b>	<b>1</b>	<b>5</b>	<b>2</b>		<b>Contribuciones al seguro de pensiones</b>	30	9995	102	2101	<b>0.00</b>
2	1	5	2	01	Contribuciones al seguro de pensiones	30	9995	102	2101	10,882,688.26
<b>2</b>	<b>1</b>	<b>5</b>	<b>3</b>		<b>Contribuciones al seguro de riesgo laboral</b>	30	9995	102	2101	<b>0.00</b>
2	1	5	3	01	Contribuciones al seguro de riesgo laboral	30	9995	102	2101	1,348,373.25
<b>2</b>	<b>2</b>				<b>CONTRATACION DE SERVICIOS</b>	30	9995	102	2101	<b>56,414,141.65</b>
<b>2</b>	<b>2</b>	<b>1</b>			<b>SERVICIOS BASICOS</b>	30	9995	102	2101	<b>0.00</b>
2	2	1	1	01	Radiocomunicación	30	9995	102	2101	0.00
2	2	1	2	01	Servicios telefónico de larga distancia	30	9995	102	2101	91,258.63
2	2	1	3	01	Teléfono local	30	9995	102	2101	3,028,138.77
2	2	1	4	01	Telefax y correos	30	9995	102	2101	69,258.15
2	2	1	5	01	Servicio de internet y televisión por cable	30	9995	102	2101	1,251,485.23
<b>2</b>	<b>2</b>	<b>1</b>	<b>6</b>		<b>Electricidad</b>	30	9995	102	2101	<b>0.00</b>
2	2	1	6	01	Energía eléctrica	30	9995	102	2101	7,079,392.86
<b>2</b>	<b>2</b>	<b>1</b>	<b>7</b>		<b>Agua</b>	30	9995	102	2101	<b>0.00</b>
2	2	1	7	01	Agua	30	9995	102	2101	206,246.00
<b>2</b>	<b>2</b>	<b>1</b>	<b>8</b>		<b>Recolección de residuos sólidos</b>	30	9995	102	2101	<b>0.00</b>
2	2	1	8	01	Recolección de residuos sólidos	30	9995	102	2101	9,373,849.50
<b>2</b>	<b>2</b>	<b>2</b>			<b>PUBLICIDAD IMPRESIÓN Y ENCUADERNACION</b>	30	9995	102	2101	<b>0.00</b>
2	2	2	1	01	Publicidad y propaganda	30	9995	102	2101	1,664,762.27
2	2	2	2	01	Impresión y encuadernación	30	9995	102	2101	193,669.79

2	2	3			<b>VIÁTICOS</b>	30	9995	102	2101	<b>0.00</b>
2	2	3	1	01	Viáticos dentro del país	30	9995	102	2101	1,383,273.51
2	2	3	2	02	Viáticos fuera del país	30	9995	102	2101	306,791.68
2	2	4			<b>TRANSPORTE Y ALMACENAJE</b>	30	9995	102	2101	<b>0.00</b>
2	2	4	1	01	Pasajes	30	9995	102	2101	997,995.16
2	2	4	2	01	Fletes	30	9995	102	2101	163,296.00
2	2	4	3	01	Almacenaje	30	9995	102	2101	0.00
2	2	4	4	01	Peaje	30	9995	102	2101	65,406.50
2	2	5			<b>ALQUILERES Y RENTAS</b>	30	9995	102	2101	<b>0.00</b>
2	2	5	1	01	Alquileres y rentas de edificios y locales	30	9995	102	2101	0.00
2	2	5	3		<b>Alquileres de maquinarias y equipos</b>	30	9995	102	2101	<b>0.00</b>
2	2	5	3	04	Alquiler de equipo de oficina y muebles	30	9995	102	2101	1,002,616.37
2	2	5	4	01	Alquileres de equipos de transporte, tracción y elevación	30	9995	102	2101	196,980.00
2	2	5	8	01	Otros alquileres	30	9995	102	2101	224,410.08
2	2	6			<b>SEGUROS</b>	30	9995	102	2101	<b>0.00</b>
2	2	6	1	01	Seguro de bienes inmuebles	30	9995	102	2101	48,054.01
2	2	6	2	01	Seguro de bienes muebles	30	9995	102	2101	895,281.63
2	2	6	3	01	Seguros de personas	30	9995	102	2101	0.00
2	2	6	9	01	Otros seguros	30	9995	102	2101	60,473.21
2	2	7			<b>SERV. DE CONSERV. REPAR. MENORES E INSTAL. TEMP.</b>	30	9995	102	2101	<b>0.00</b>
2	2	7	1		<b>Contratación de Obras Menores</b>	30	9995	102	2101	<b>0.00</b>
2	2	7	1	01	Obras menores en edificaciones	30	9995	102	2101	5,457,911.90
2	2	7	1	03	Limpieza, desmalezamiento de tierras y terrenos	30	9995	102	2101	300,000.00
2	2	7	1	04	Mantenimiento y reparación de obras civiles en instalaciones varias	30	9995	102	2101	1,700,534.00
2	2	7	1	06	Instalaciones eléctricas	30	9995	102	2101	4,052,133.61
2	2	7	1	07	Serv. de pintura y derivados con fin de higiene y embellec.	30	9995	102	2101	514,615.34
2	2	7	2		<b>Mantenimiento y reparación de maquinarias y equipos</b>	30	9995	102	2101	<b>0.00</b>
2	2	7	2	01	Mant. y repar. de muebles y equipo de oficina	30	9995	102	2101	549,369.06
2	2	7	2	02	Mant. y repar. de equipo para computación	30	9995	102	2101	43,070.00
2	2	7	2	04	Mant. y repar. de equipos sanitarios y de laboratorio	30	9995	102	2101	64,200.00
2	2	7	2	05	Mant. y repar. de equipos de equipo de comunicación	30	9995	102	2101	9,630.20
2	2	7	2	06	Mant. y repar. de equipos de transporte tracción y elevación	30	9995	102	2101	1,916,098.02
2	2	7	2	08	Servicios de mantenimiento, reparación , desmonte e instalación	30	9995	102	2101	373,600.00
2	2	8			<b>OTROS SERVICIOS NO INCLUIDOS EN CONCEPTOS ANTERIORES</b>	30	9995	102	2101	<b>0.00</b>

2	2	8	1	01	Gastos judiciales	30	9995	102	2101	600,561.60
2	2	8	2	01	Comisiones y gastos bancarios	30	9995	102	2101	504,006.49
2	2	8	4	01	Servicios funerarios y gastos conexos	30	9995	102	2101	68,480.00
<b>2</b>	<b>2</b>	<b>8</b>	<b>5</b>		<b>Fumigación, lavandería, limpieza e higiene</b>	30	9995	102	2101	<b>0.00</b>
2	2	8	5	01	Fumigación	30	9995	102	2101	188,770.00
2	2	8	5	02	Lavandería	30	9995	102	2101	13,000.00
2	2	8	5	03	Limpieza e higiene	30	9995	102	2101	1,195,374.40
<b>2</b>	<b>2</b>	<b>8</b>	<b>6</b>		<b>Organización de eventos y festividades</b>	30	9995	102	2101	<b>0.00</b>
2	2	8	6	01	Eventos generales	30	9995	102	2101	232,640.16
2	2	8	6	02	Festividades	30	9995	102	2101	2,432,706.79
2	2	8	6	04	Actuaciones artísticas	30	9995	102	2101	229,500.00
<b>2</b>	<b>2</b>	<b>8</b>	<b>7</b>		<b>Servicios técnicos y profesionales</b>	30	9995	102	2101	<b>0.00</b>
2	2	8	7	01	Estudios , investigaciones y análisis de factibilidad	30	9995	102	2101	0.00
2	2	8	7	02	Servicios Jurídicos	30	9995	102	2101	573,235.78
2	2	8	7	03	Servicios de contabilidad y auditoria	30	9995	102	2101	0.00
2	2	8	7	04	Servicios de capacitación	30	9995	102	2101	862,440.62
2	2	8	7	05	Servicios de informática y sistemas computarizados	30	9995	102	2101	1,706,663.72
2	2	8	7	06	Otros servicios técnicos y profesionales	30	9995	102	2101	3,712,199.23
<b>2</b>	<b>2</b>	<b>8</b>	<b>8</b>		<b>Impuestos, derechos y tasas</b>	30	9995	102	2101	<b>0.00</b>
2	2	8	8	01	Impuestos	30	9995	102	2101	788,054.64
2	2	8	8	03	Tasas	30	9995	102	2101	10,080.00
<b>2</b>	<b>2</b>	<b>8</b>	<b>9</b>		<b>Otros gastos operativos</b>	30	9995	102	2101	<b>0.00</b>
2	2	8	9	05	Otros gastos operativos por instituciones empresariales	30	9995	102	2101	12,626.74
<b>2</b>	<b>3</b>				<b>MATERIALES Y SUMINISTROS</b>	30	9995	102	2101	<b>21,469,097.78</b>
<b>2</b>	<b>3</b>	<b>1</b>			<b>ALIMENTOS Y PRODUCTOS AGROFORESTALES</b>	30	9995	102	2101	<b>0.00</b>
<b>2</b>	<b>3</b>	<b>1</b>	<b>1</b>		<b>Alimentos y bebidas para personas</b>	30	9995	102	2101	<b>0.00</b>
2	3	1	1	01	Alimentos y bebidas para personas	30	9995	102	2101	5,099,712.22
<b>2</b>	<b>3</b>	<b>1</b>	<b>3</b>		<b>Productos agroforestales y pecuarios</b>	30	9995	102	2101	<b>0.00</b>
2	3	1	3	03	Productos forestales	30	9995	102	2101	185,657.65
<b>2</b>	<b>3</b>	<b>1</b>	<b>4</b>		<b>Madera, corcho y sus manufacturas</b>	30	9995	102	2101	<b>0.00</b>
2	3	1	4	01	Madera, corcho y sus manufacturas	30	9995	102	2101	36,908.06
<b>2</b>	<b>3</b>	<b>2</b>			<b>TEXTILES Y VESTUARIOS</b>	30	9995	102	2101	<b>0.00</b>
2	3	2	1	01	Hilados y telas	30	9995	102	2101	154,100.97
2	3	2	2	01	Acabados textiles	30	9995	102	2101	637,073.29
2	3	2	3	01	Prendas de vestir	30	9995	102	2101	377,797.66
2	3	2	4	01	Calzados	30	9995	102	2101	5,117.18
<b>2</b>	<b>3</b>	<b>3</b>			<b>PRODUCTOS DE PAPEL, CARTON E IMPRESOS</b>	30	9995	102	2101	<b>0.00</b>
2	3	3	1	01	Papel de escritorio	30	9995	102	2101	715,124.80



2	3	3	2	01	Productos de papel y cartón	30	9995	102	2101	768,016.67
2	3	3	3	01	Productos de artes gráficas	30	9995	102	2101	509,770.81
2	3	3	4	01	Libros, revistas y periódicos	30	9995	102	2101	149,632.00
2	3	3	5	01	Textos de enseñanza	30	9995	102	2101	0.00
2	3	3	6	01	Especies timbrados y valoradas	30	9995	102	2101	0.00
<b>2</b>	<b>3</b>	<b>4</b>			<b>PRODUCTOS FARMACEUTICOS</b>	30	9995	102	2101	<b>0.00</b>
2	3	4	1	01	Productos medicinales para uso humano	30	9995	102	2101	216.00
<b>2</b>	<b>3</b>	<b>5</b>			<b>PRODUCTOS DE CUERO, CAUCHO Y PLÁSTICO</b>	30	9995	102	2101	<b>0.00</b>
2	3	5	1	01	Cueros y pieles	30	9995	102	2101	0.00
2	3	5	3	01	Llantas y neumáticos	30	9995	102	2101	640,492.20
2	3	5	4	01	Artículos de caucho	30	9995	102	2101	52,986.24
2	3	5	5	01	Artículos de plástico	30	9995	102	2101	183,178.69
<b>2</b>	<b>3</b>	<b>6</b>			<b>PRODUCTOS DE MINERALES, METALICOS Y NO METALICOS</b>	30	9995	102	2101	<b>0.00</b>
<b>2</b>	<b>3</b>	<b>6</b>	<b>1</b>		<b>Productos de cemento, cal, asbesto, yeso y arcilla</b>	30	9995	102	2101	<b>0.00</b>
2	3	6	1	01	Productos de cemento	30	9995	102	2101	86,507.58
2	3	6	1	02	Productos de cal	30	9995	102	2101	0.00
2	3	6	1	04	Productos de yeso	30	9995	102	2101	0.00
2	3	6	2		<b>Productos de vidrio, loza y porcelana</b>	30	9995	102	2101	<b>0.00</b>
2	3	6	2	01	Productos de vidrio	30	9995	102	2101	137,226.35
2	3	6	2	03	Productos de porcelana	30	9995	102	2101	378,759.72
<b>2</b>	<b>3</b>	<b>6</b>	<b>3</b>		<b>Productos metálicos y sus derivados</b>	30	9995	102	2101	<b>0.00</b>
2	3	6	3	03	Estructuras metálicas acabadas	30	9995	102	2101	14,269.80
2	3	6	3	04	Herramientas menores	30	9995	102	2101	191,203.50
2	3	6	3	06	Accesorios de metal	30	9995	102	2101	273,091.48
<b>2</b>	<b>3</b>	<b>6</b>	<b>4</b>		<b>Minerales</b>	30	9995	102	2101	<b>0.00</b>
2	3	6	4	04	Piedra, arcilla y arena	30	9995	102	2101	4,216.03
2	3	6	4	07	Otros minerales	30	9995	102	2101	0.00
<b>2</b>	<b>3</b>	<b>7</b>			<b>COMBUSTIBLES, LUBRICANTES, PROD. QUIMICOS Y CONEXOS</b>	30	9995	102	2101	<b>0.00</b>
<b>2</b>	<b>3</b>	<b>7</b>	<b>1</b>		<b>Combustibles y lubricantes</b>	30	9995	102	2101	<b>0.00</b>
2	3	7	1	01	Gasolina	30	9995	102	2101	869,310.20
2	3	7	1	02	Gasoil	30	9995	102	2101	1,992,984.00
2	3	7	1	03	Kerosén	30	9995	102	2101	0.00
2	3	7	1	04	Gas GLP	30	9995	102	2101	19,024.67
2	3	7	1	05	Aceites y Grasas	30	9995	102	2101	20,896.57
2	3	7	1	06	Lubricantes	30	9995	102	2101	35,566.80
2	3	7	1	07	Gas natural	30	9995	102	2101	0.00
<b>2</b>	<b>3</b>	<b>7</b>	<b>2</b>		<b>Productos químicos y conexos</b>	30	9995	102	2101	<b>0.00</b>
2	3	7	2	03	Productos químicos de uso personal	30	9995	102	2101	0.00
2	3	7	2	04	Abonos y Fertilizantes	30	9995	102	2101	0.00
2	3	7	2	05	Insecticidas, Fumigantes y Otros	30	9995	102	2101	40,608.56

2	3	7	2	06	Pinturas, lacas, barnices, diluyentes y absorbentes para pinturas	30	9995	102	2101	433,511.45
2	3	7	2	99	Otros productos químicos y conexos	30	9995	102	2101	216,414.93
<b>2</b>	<b>3</b>	<b>9</b>			<b>PRODUCTOS Y UTILES VARIOS</b>	30	9995	102	2101	<b>0.00</b>
2	3	9	1	01	Material para limpieza	30	9995	102	2101	408,384.33
2	3	9	2	01	Útiles de escritorio, oficina informática y de enseñanza	30	9995	102	2101	1,149,643.81
2	3	9	4	01	Útiles destinados a actividades deportivas y recreativas	30	9995	102	2101	0.00
2	3	9	5	01	Útiles de cocina y comedor	30	9995	102	2101	245,218.47
2	3	9	6	01	Productos eléctricos y afines	30	9995	102	2101	897,976.24
2	3	9	8	01	Otros repuestos y accesorios menores	30	9995	102	2101	179,693.45
2	3	9	9	01	Productos y útiles varios (n.i.p.)	30	9995	102	2101	311,042.50
2	3	9	9	02	Bonos para Actividades Diversas	30	9995	102	2101	174,962.90
2	3	9	9	03	Bonos para Asistencia Social	30	9995	102	2101	3,872,800.00
<b>2</b>	<b>4</b>				<b>TRANSFERENCIAS CORRIENTES</b>	30	9995	102	2101	<b>2,706,675.39</b>
<b>2</b>	<b>4</b>	<b>1</b>			<b>TRANSFERENCIAS CORRIENTES AL SECTOR PRIVADO</b>	30	9995	102	2101	<b>0.00</b>
<b>2</b>	<b>4</b>	<b>1</b>	<b>1</b>		<b>Prestaciones a la seguridad social</b>	30	9995	102	2101	<b>0.00</b>
2	4	1	1	01	Pensiones	30	9995	102	2101	0.00
2	4	1	1	02	Jubilaciones	30	9995	102	2101	0.00
2	4	1	1	03	Indemnización laboral	30	9995	102	2101	0.00
<b>2</b>	<b>4</b>	<b>1</b>	<b>2</b>		<b>Ayudas y donaciones a personas</b>	30	9995	102	2101	<b>0.00</b>
2	4	1	2	01	Ayudas y donaciones programadas a hogares y personas	30	9995	102	2101	0.00
2	4	1	2	02	Ayudas y donaciones ocasionales a hogares y personas	30	9995	102	2101	56,582.04
<b>2</b>	<b>4</b>	<b>1</b>	<b>4</b>		<b>Becas y viajes de estudios</b>	30	9995	102	2101	<b>0.00</b>
2	4	1	4	01	Becas nacionales	30	9995	102	2101	0.00
2	4	1	4	02	Becas extranjeras	30	9995	102	2101	0.00
2	4	1	5	01	Transf. Ctes. a Empresas del Sector Privado	30	9995	102	2101	10,000.00
<b>2</b>	<b>4</b>	<b>1</b>	<b>6</b>		<b>Transf. Ctes. a Asoc. sin fines de lucro y partidos políticos</b>	30	9995	102	2101	<b>0.00</b>
2	4	1	6	01	Transf. Ctes. a Asoc. sin fines de lucro	30	9995	102	2101	2,640,093.35
2	4	1	6	03	Transferencias corrientes a partidos políticos	30	9995	102	2101	0.00
<b>2</b>	<b>4</b>	<b>9</b>			<b>TRANSF. CORRIENTES A OTRAS INSTITUCIONES PÚBLICAS</b>	30	9995	102	2101	<b>0.00</b>
2	4	9	1	01	Transf. corriente destinada a otras instituciones públicas	30	9995	102	2101	0.00
<b>2</b>	<b>6</b>				<b>BIENES MUEBLES, INMUEBLES E INTANGIBLES</b>	30	9995	102	2101	<b>11,583,698.17</b>
<b>2</b>	<b>6</b>	<b>1</b>			<b>MOBILIARIO Y EQUIPO</b>	30	9995	102	2101	<b>0.00</b>
2	6	1	1	01	Muebles de oficina y estantería	30	9995	102	2101	3,558,796.59
2	6	1	3	01	Equipo Computacional	30	9995	102	2101	1,164,683.48
2	6	1	4	01	Electrodomésticos	30	9995	102	2101	808,040.59

2	6	1	9	01	Otros mobiliarios y equipos no identificados precedentemente	30	9995	102	2101	328,178.05
<b>2</b>	<b>6</b>	<b>2</b>			<b>MOBILIARIO Y EQUIPO EDUCACIONAL Y RECREATIVO</b>	30	9995	102	2101	<b>0.00</b>
2	6	2	1		Equipos y aparatos audiovisuales	30	9995	102	2101	158,929.50
2	6	2	3		Cámaras fotográficas y de video	30	9995	102	2101	0.00
<b>2</b>	<b>6</b>				<b>VEHICULOS Y EQUIPO DE TRANSP. TRACCIÓN Y ELEVACIÓN</b>	30	9995	102	2101	<b>0.00</b>
2	6	4	1		Automóviles y camiones	30	9995	102	2101	3,568,725.00
2	6	4	8		Otros equipos de transporte	30	9995	102	2101	0.00
<b>2</b>	<b>6</b>	<b>5</b>			<b>MAQUINARIA, OTROS EQUIPOS Y HERRAMIENTAS</b>	30	9995	102	2101	<b>0.00</b>
2	6	5	4		Sist. de aire acondic. Calefacción y refrigeración indust. y comerc.	30	9995	102	2101	451,700.03
2	6	5	5		Equipo de comunicación, telecomunicaciones y señalamiento	30	9995	102	2101	82,215.37
2	6	5	6		Equipo de generación eléctrica, aparatos y accesorios eléctricos	30	9995	102	2101	0.00
<b>2</b>	<b>6</b>	<b>5</b>	<b>7</b>		<b>Herramientas y máquinas-herramientas</b>	30	9995	102	2101	<b>0.00</b>
2	6	5	7	01	Herramientas y máquinas-herramientas	30	9995	102	2101	10,800.02
2	6	5	8		Otros equipos	30	9995	102	2101	1,282,346.12
<b>2</b>	<b>6</b>	<b>6</b>			<b>EQUIPOS DE DEFENSA Y SEGURIDAD</b>	30	9995	102	2101	<b>0.00</b>
2	6	6	1	0	Equipos de defensa	30	9995	102	2101	0.00
2	6	6	2	01	Equipos de seguridad	30	9995	102	2101	0.00
<b>2</b>	<b>6</b>	<b>8</b>			<b>BIENES INTANGIBLES</b>	30	9995	102	2101	<b>0.00</b>
<b>2</b>	<b>6</b>	<b>8</b>	<b>3</b>		<b>Programas de informática y base de datos</b>	30	9995	102	2101	<b>0.00</b>
2	6	8	3	01	Programas de informática	30	9995	102	2101	0.00
2	6	8	3	02	Base de datos	30	9995	102	2101	0.00
<b>2</b>	<b>6</b>	<b>8</b>	<b>8</b>		<b>Licencias informáticas e intelectuales, industriales y comerciales</b>	30	9995	102	2101	<b>0.00</b>
2	6	8	8	01	Informática	30	9995	102	2101	169,283.42
2	6	8	8	03	Industriales	30	9995	102	2101	0.00
<b>2</b>	<b>6</b>	<b>9</b>			<b>EDIFICIOS Y ESTRUCTURAS</b>	30	9995	102	2101	<b>0.00</b>
2	6	9	2	01	Edificios no residenciales	30	9995	102	2101	0.00
2	6	9	9	01	Otras estructuras	30	9995	102	2101	0.00
<b>2</b>	<b>6</b>	<b>10</b>			<b>TIERRAS Y TERRENOS</b>	30	9995	102	2101	<b>0.00</b>
<b>2</b>	<b>6</b>	<b>10</b>	<b>1</b>		<b>Terrenos urbanos</b>	30	9995	102	2101	<b>0.00</b>
2	6	10	1	02	Terrenos urbanos con mejoras ( Devolución por metro de terreno )	30	9995	102	2101	0.00
<b>2</b>	<b>7</b>				<b>OBRAS</b>	30	9995	102	2101	<b>53,166,559.58</b>
<b>2</b>	<b>7</b>	<b>1</b>			<b>OBRAS EN EDIFICACIONES</b>	30	9995	102	2101	<b>0.00</b>
2	7	1	2	01	Obras para edificación no residencial	30	9995	102	2101	35,000,000.00
2	7	1	3	01	Obras para edificación de otras estructuras (PROINDUSTRIA)	30	9995	102	2101	1,088,559.58
<b>2</b>	<b>7</b>	<b>2</b>			<b>INFRAESTRUCTURA</b>	30	9995	102	2101	<b>0.00</b>

2	7	2	1	01	Obras hidráulicas y sanitarias	30	9995	102	2101	6,078,000.00
2	7	2	2	01	Obras de Energía ( <b>PROINDUSTRIA</b> )	30	9995	102	2101	11,000,000.00
4					<b>APLICACIONES FINANCIERAS</b>	30	9995	102	2101	<b>0.00</b>
4	1	2	4		<b>COMPRA DE TITULOS VALORES REPRESENTATIVOS DE DEUDA INTERNA</b>	30	9995	102	2101	0.00
4	1	2	4	01	Compra de títulos valores representativos de deuda interna con fines de liquidez	30	9995	102	2101	0.00
4	2				<b>DISMINUCION DE PASIVOS</b>	30	9995	102	2101	<b>29,616,861.82</b>
4	2	1	1	01	Disminución de cuentas por pagar internas de corto plazo	30	9995	102	2101	29,616,861.82
4	3				<b>DISMINUCION DE FONDOS DE TERCEROS</b>	30	9995	102	2101	<b>0.00</b>
4	3	4			<b>Fianzas diversas</b>	30	9995	102	2101	<b>0.00</b>
4	3	4	1		<b>Fianzas diversas</b>	30	9995	102	2101	<b>0.00</b>
4	3	4	1	01	Fianzas diversas	30	9995	102	2101	0.00
					<b>SUB-TOTAL DE GASTOS</b>	30	9995	102	2101	<b>412,104,739.83</b>
4	1	1			<b>INCREMENTO DE ACTIVOS FINANCIEROS CORRIENTES</b>	30	9995	102	2101	
4	1	1	1	1	Incremento de disponibilidades internas	30	9995	102	2101	40,483,201.83
4	1	2	4	01	Compra de títulos valores representativos de deuda interna con fines de liquidez	30	9995	102	2101	38,621,614.13
<b>TOTAL DE GASTOS</b>									<b>491,209,555.79</b>	